



DZIENNIK URZĘDOWY

WOJEWÓDZTWA WIELKOPOLSKIEGO

Poznań, dnia 12 czerwca 2003 r.

Nr 97

TREŚĆ

Poz.:

UCHWAŁY RADY GMINY

- 1803** – nr VII/46/2003 Rady Miejskiej Borku Wielkopolskiego z dnia 10 kwietnia 2003 roku w sprawie ustalenia opłat za składowanie odpadów dostarczonych na wysypisko w Karolewie 9615
- 1804** – nr VII/49/2003 Rady Miejskiej Borku Wielkopolskiego z dnia 10 kwietnia 2003 roku w sprawie zmiany Statutu Gminy Borek Wielkopolski 9615
- 1805** – nr V/33/03 Rady Gminy Budzyń z dnia 24 kwietnia 2003 roku zmieniająca uchwałę w sprawie przekształcenia Szkoły Podstawowej w Sokolowie Budzyńskim i określenia obwodu 9616
- 1806** – nr V/34/03 Rady Gminy Budzyń z dnia 24 kwietnia 2003 roku zmieniająca uchwałę w sprawie przekształcenia Szkoły Podstawowej w Wyszynach i określenia obwodu 9617
- 1807** – nr V/35/03 Rady Gminy Budzyń z dnia 24 kwietnia 2003 roku zmieniająca uchwałę w sprawie przekształcenia Szkoły Podstawowej im. Tadeusza Kotarbińskiego w Budzynie i określenia obwodu 9617
- 1808** – nr V/56/03 Rady Gminy w Lubaszcu z dnia 24 kwietnia 2003 roku w sprawie zmiany załącznika nr 1 Statutu Sołectwa Klempicz 9618
- 1809** – nr V/63/03 Rady Gminy w Lubaszcu z dnia 24 kwietnia 2003 roku w sprawie zasad i trybu udzielania ulg przez Gminę Lubasz i gminne jednostki organizacyjne w spłacaniu wierzytelności, do których nie stosuje się przepisów ustawy – Ordynacja podatkowa 9618
- 1810** – nr 64/VIII/03 Rady Miejskiej w Wieleniu z dnia 24 kwietnia 2003 roku w sprawie nadania nazw ulic w Miałach ... 9619
- 1811** – nr VII/46/03 Rady Miejskiej w Złotowie z dnia 24 kwietnia 2003 roku w sprawie utworzenia obwodów głosowania w Szpitalu Powiatowym i w Areszcie Śledczym 9621
- 1812** – nr VIII/95/03 Rady Miejskiej w Pile z dnia 28 kwietnia 2003 roku zmieniająca uchwałę nr 148/98 Zarządu Miejskiego w Pile z dnia 31 sierpnia 1998 w sprawie utworzenia obwodów głosowania na obszarze Gminy Piła (zmieniona uchwałą nr XXVIII/264/2000 Rady Miejskiej w Pile z dnia 22 sierpnia 2000 roku, uchwałą nr XLI/401/01 Rady Miejskiej w Pile z dnia 4 lipca 2001 roku, uchwałą nr LIII/547/02 Rady Miejskiej w Pile z dnia 9 sierpnia 2002 roku) 9621
- 1813** – nr VIII/96/03 Rady Miejskiej w Pile z dnia 28 kwietnia 2003 roku w sprawie utworzenia odrębnych obwodów głosowania na terenie Gminy Piła, dla przeprowadzenia referendum ogólnokrajowego 9622
- 1814** – nr VIII/50/03 Rady Gminy Ceków – Kolonia z dnia 29 kwietnia 2003 roku w sprawie zmiany uchwały Rady Gminy Ceków – Kolonia nr XL/217/02 z dnia 25 czerwca 2002 roku w sprawie utworzenia stałych obwodów głosowania na obszarze gminy Ceków – Kolonia 9623
- 1815** – nr 43/VII/2003 Rady Gminy w Gnieźnie z dnia 29 kwietnia 2003 roku w sprawie nadania nazw osiedli i ulic ... 9623
- 1816** – nr 44/VII/2003 Rady Gminy w Gnieźnie z dnia 29 kwietnia 2003 roku w sprawie zasad wynajmowania lokali wchodzących w skład mieszkaniowego zasobu gminy 9624
- 1817** – nr VI/31/03 Rady Gminy Szczytniki z dnia 29 kwietnia 2003 roku w sprawie uchwalenia Statutu Gminy Szczytniki 9626

UCHWAŁY SKŁADU ORZEKAJĄCEGO REGIONALNEJ IZBY OBRACHUNKOWEJ

- 1818** – nr SO-8/8-D/Ka/03 z dnia 8 kwietnia 2003 roku w sprawie opinii o możliwości sfinansowania przez Gminę Perzów deficytu budżetowego na rok 2003 9640
- 1819** – nr SO-9/10-D/Ka/03 z dnia 22 kwietnia 2003 roku w sprawie wyrażenia opinii o możliwości sfinansowania deficytu budżetowego na rok 2003 gminy Czermin 9641

- 1820** – nr SO-9/18-P/Ka/03 z dnia 22 kwietnia 2003 roku w sprawie wyrażenia opinii o prawidłowości prognozy kwoty długu Gminy Czermin 9642

OBWIESZCZENIE KOMISARZA WYBORCZEGO W KONINIE

- 1821** – z dnia 19 maja 2003 roku o wynikach wyborów uzupełniających do Rady Gminy Grodziec przeprowadzonych w dniu 18 maja 2003 roku 9643

OGŁOSZENIA STAROSTÓW

- 1822** – Starosty Powiatu Obornickiego z dnia 19 maja 2003 roku w sprawie naboru na członków Powiatowej Społecznej Rady do Spraw Osób Niepełnosprawnych 9643
- 1823** – Starosty Powiatu Tureckiego w sprawie naboru na członków Powiatowej Społecznej Rady do Spraw Osób Niepełnosprawnych 9644

ZARZĄDZENIE STAROSTY

- 1824** – Zarządzenie Starosty Tureckiego z dnia 5 maja 2003 roku w sprawie ustalenia miesięcznego kosztu utrzymania mieszkańca w Domu Pomocy Społecznej w Skęczniewie na rok 2003 9644

SPRAWOZDANIE STAROSTY

- 1825** – Sprawozdanie Starosty Jarocińskiego z działalności Komisji Bezpieczeństwa i Porządku za 2002 rok 9645

SPRAWOZDANIA

- 1826** – z wykonania budżetu Gminy Chodzież za rok 2002 9646
- 1827** – z wykonania budżetu Gminy Czarnków za rok 2002 9653
- 1828** – z wykonania budżetu Gminy Kaczory za 2002 rok 9668
- 1829** – z wykonania budżetu Gminy Kościan za rok 2002 9673
- 1830** – z wykonania budżetu Gminy Lipno za rok 2002 9688
- 1831** – z wykonania budżetu Gminy Okonek za 2002 rok 9704
- 1832** – z wykonania budżetu Miasta i Gminy Ostroróg za rok 2002 9715

1803

UCHWAŁA Nr VII/46/2003 RADY MIEJSKIEJ BORKU WLKP.

z dnia 10 kwietnia 2003 r.

w sprawie ustalenia opłat za składowanie odpadów dostarczonych na wysypisko w Karolewie

Na podstawie art. 4 ust. 1 pkt 2 ustawy z dnia 20 grudnia 1996 roku o gospodarce komunalnej (Dz.U. z 1997 roku Nr 9, poz. 43 z późniejszymi zmianami) w związku z ustawą z dnia 27 kwietnia 2001 roku o odpadach (Dz.U. Nr 62 poz. 628 z późniejszymi zmianami) Rada Miejska Borku Wlkp. uchwała, co następuje:

§1. Ustala się następujące stawki opłat za składowanie odpadów dostarczonych na wysypisko z terenu gminy:

1) Od firm z koncesją:

- a) za odpady niesegregowane komunalne luzem 14,00zł za 1 m³
- b) za segregowane komunalne 7,00 zł za 1 m³
- c) za odpady sprasowane komunalne 40,00 zł za 1 m³

2) Przez mieszkańców:

- a) za odpady niesegregowane komunalne luzem 4,00 zł za 1 m³
- b) za odpady segregowane komunalne 3,00 zł za 1 m³

- c) za odpady komunalne do 0,50 m³ 3,00 zł za 1 m³
- 3) Za gruz budowlany
- a) od mieszkańców 5,00 zł za 1 m³
 - b) od firm z koncesją i pozostałych 40,00 zł za 1 m³

§2. Traci moc pkt. VI załącznika do uchwały nr XXVIII/143/97 Rady Miejskiej Borku Wlkp. z dnia 10 lipca 1997 r. w sprawie zbiórki, wywozu i składowania odpadów komunalnych stałych.

§3. Wykonanie uchwały powierza się Burmistrzowi Borku Wlkp.

§4. Uchwała wchodzi w życie po upływie 14 dni od ogłoszenia w Dzienniku Urzędowym Województwa Wielkopolskiego.

Z-ca Przewodniczącego
Rady Miejskiej
(-) mgr Marek Rożek

1804

UCHWAŁA Nr VII/49/2003 RADY MIEJSKIEJ BORKU WLKP.

z dnia 10 kwietnia 2003 r.

w sprawie zmiany Statutu Gminy Borek Wielkopolski

Na podstawie art. 169 ust. 4 ustawy z dnia 02 kwietnia 1997 roku – Konstytucja Rzeczypospolitej Polskiej (Dz.U. Nr 78, poz. 483) i art. 3 ust. 1 ustawy z dnia 08 marca 1990 roku o samorządzie gminnym (Dz.U. z 2001 r. Nr 142, poz. 1591 ze zmianami) Rada Miejska Borku Wlkp. uchwała, co następuje:

§1. W uchwale Nr V/27/2003 Rady Miejskiej Borku Wlkp. z dnia 06 lutego 2003 roku w sprawie Statutu Gminy Borek Wielkopolski wprowadza się następujące zmiany:

1) w §5 skreśla się ust. 1,

2) §12 otrzymuje brzmienie:

„§12. 1. Sołtysi oraz Przewodniczący Zarządu Komitetu Osiedlowego uczestniczą w sesjach Rady.

2. Przewodniczący Rady obowiązany jest umożliwić uczestnictwo w sesjach Rady sołtysom oraz przewodniczącemu Zarządu Komitetu Osiedlowego.

3. Sołtysi oraz przewodniczący Zarządu Komitetu Osiedlowego mogą zabierać głos na sesjach, nie mają jednak prawa udziału w głosowaniu.
4. Sołtysom oraz przewodniczącemu Zarządu Komitetu Osiedlowego przysługuje dieta w wysokości i na zasadach ustalonych przez Radę w odrębnej uchwale.”
- 3) w §13 skreśla się ust. 1,
- 4) w §17 skreśla się ust. 1,
- 5) skreśla się §20, §21 i §22,
- 6) §31 otrzymuje brzmienie:
- „§31. Wyłączenie jawności sesji jest dopuszczalne jedynie w przypadkach przewidzianych w ustawach.”
- 7) w §67 skreśla się ust. 2,
- 8) w §68 ust. 1 otrzymuje brzmienie:

„1. Głosowanie bezwzględną większością głosów oznacza, że przechodzi wniosek lub kandydatura, które uzyskały co najmniej jeden głos więcej od sumy pozostałych ważnie oddanych głosów, to znaczy przeciwnych i wstrzymujących się,”

9) §128 otrzymuje brzmienie:

„§128. Pracownikami samorządowymi zatrudnionymi na podstawie powołania są Zastępca Burmistrza, Sekretarz Gminy oraz Skarbnik Gminy.”

§2. Wykonanie uchwały powierza się Burmistrzowi Borku Wlkp.

§3. Uchwała wchodzi w życie po upływie 14 dni od ogłoszenia w Dzienniku Urzędowym Województwa Wielkopolskiego.

Zastępca
Przewodniczącego Rady
(-) mgr Marek Rożek

1805

UCHWAŁA Nr V/33/03 RADY GMINY BUDZYŃ

z dnia 24 kwietnia 2003 r.

zmieniająca uchwałę w sprawie przekształcenia Szkoły Podstawowej w Sokołowie Budzyńskim i określenia obwodu

Na podstawie art. 7ust. 1 pkt 8 i art. 18 ust. 2 pkt 9 lit. h ustawy z dnia 8 marca o samorządzie gminnym (Dz.U. z 2001 r. Nr 142, poz. 1591 i z 2002 r. Nr 23, poz. 220, Nr 62, poz. 558, Nr 113, poz. 984, Nr 153, poz. 1271 oraz 214, poz. 1806) oraz na podstawie art. 5 ust. 2 pkt 1, art. 17 ust. 1, 2 i 4 oraz art. 59 ust. 6 ustawy z dnia 7 września 1991 r. o systemie oświaty (Dz.U. z 1996 r. Nr 67, poz. 329 i Nr 106, poz. 496, z 1997 r. Nr 28, poz. 153 i Nr 141, poz. 943, z 1998 r. Nr 117, poz. 759 i Nr 162, poz. 1126, z 2000 r. Nr 12, poz. 136, Nr 19, poz. 239, Nr 48, poz. 550, Nr 104, poz. 1104, Nr 120, poz. 1268 i Nr 122, poz. 1320, z 2001 r. Nr 111, poz. 1194 i Nr 144, poz. 1615, 2002 r. Nr 41, poz. 362, Nr 113, poz. 984 i Nr 141, poz. 1185 oraz z 2003 r. Nr 6, poz. 65) i art. 2 ust. 1 ustawy z dnia 8 stycznia 1999 r. przepisy wprowadzające reformę ustroju szkolnego (Dz.U. Nr 12, poz. 96) Rada Gminy Budzyń uchwala, co następuje:

§1. W uchwale Nr V/26/99 Rady Gminy Budzyń z dnia 9 marca 1999 r. w sprawie przekształcenia Szkoły Podstawowej w Sokołowie Budzyńskim i określenia obwodu wprowadza się następującą zmianę:

§2. otrzymuje brzmienie:

„§2. Do obwodu Szkoły Podstawowej w Sokołowie Budzyńskim należą wsie Sokołowo Budzyńskie i Poppelno”.

§2. Wykonanie uchwały powierza się Wójtowi Gminy Budzyń.

§3. Uchwała wchodzi w życie z dniem 1 września 2003 r. i podlega ogłoszeniu w Dzienniku Urzędowym Województwa Wielkopolskiego.

Przewodniczący Rady
(-) mgr inż. Zdzisław Rejek

1806

UCHWAŁA Nr V/34/03 RADY GMINY BUDZYŃ

z dnia 24 kwietnia 2003 r.

zmieniająca uchwałę w sprawie przekształcenia Szkoły Podstawowej w Wyszynach i określenia obwodu

Na podstawie art. 7ust. 1 pkt 8 i art. 18 ust. 2 pkt 9 lit. h ustawy z dnia 8 marca o samorządzie gminnym (Dz.U. z 2001 r. Nr 142, poz. 1591 i z 2002 r. Nr 23, poz. 220, Nr 62, poz. 558, Nr 113, poz. 984, Nr 153, poz. 1271 oraz 214, poz. 1806) oraz na podstawie art. 5 ust. 2 pkt 1, art. 17 ust. 1, 2 i 4 oraz art. 59 ust. 6 ustawy z dnia 7 września 1991 r. o systemie oświaty (Dz.U. z 1996 r. Nr 67, poz. 329 i Nr 106, poz. 496, z 1997 r. Nr 28, poz. 153 i Nr 141, poz. 943, z 1998 r. Nr 117, poz. 759 i Nr 162, poz. 1126, z 2000 r. Nr 12, poz. 136, Nr 19, poz. 239, Nr 48, poz. 550, Nr 104, poz. 1104, Nr 120, poz. 1268 i Nr 122, poz. 1320, z 2001 r. Nr 111, poz. 1194 i Nr 144, poz. 1615, 2002 r. Nr 41, poz. 362, Nr 113, poz. 984 i Nr 141, poz. 1185 oraz z 2003 r. Nr 6, poz. 657 i art. 2 ust. 1 ustawy z dnia 8 stycznia 1999 r. przepisy wprowadzające reformę ustroju szkolnego (Dz.U. Nr 12, poz. 96) Rada Gminy Budzyń uchwala, co następuje:

§1. W uchwale Nr V/25/99 Rady Gminy Budzyń z dnia 09 marca 1999 r. w sprawie przekształcenia Szkoły Podstawowej w Wyszynach i określenia obwodu wprowadza się następującą zmianę:

§2. otrzymuje brzmienie;

„§2. Do obwodu Szkoły Podstawowej w Wyszynach należą wsie: Bukowiec, Grabówka, Niewiemko, Nowawieś Wyszyńska, Wyszynki, Wyszyny i Proсна”.

§2. Wykonanie uchwały powierza się Wójtowi Gminy Budzyń.

§3. Uchwała wchodzi w życie z dniem 1 września 2003 r. i podlega ogłoszeniu w Dzienniku Urzędowym Województwa Wielkopolskiego.

Przewodniczący Rady
(-) mgr inż. *Zdzisław Rejek*

1807

UCHWAŁA Nr V/35/03 RADY GMINY BUDZYŃ

z dnia 24 kwietnia 2003 r.

zmieniająca uchwałę w sprawie przekształcenia Szkoły Podstawowej im. Tadeusza Kotarbińskiego w Budzynie i określenia obwodu

Na podstawie art. 7ust. 1 pkt 8 i art. 18 ust. 2 pkt 9 lit. h ustawy z dnia 8 marca o samorządzie gminnym (Dz.U. z 2001 r. Nr 142, poz. 1591 i z 2002 r. Nr 23, poz. 220, Nr 62, poz. 558, Nr 113, poz. 984, Nr 153, poz. 1271 oraz 214, poz. 1806) oraz na podstawie art. 5 ust. 2 pkt 1, art. 17 ust. 1, 2 i 4 oraz art. 59 ust. 6 ustawy z dnia 7 września 1991 r. o systemie oświaty (Dz.U. z 1996 r. Nr 67, poz. 329 i Nr 106, poz. 496, z 1997 r. Nr 28, poz. 153 i Nr 141, poz. 943, z 1998 r. Nr 117, poz. 759 i Nr 162, poz. 1126, z 2000 r. Nr 12, poz. 136, Nr 19, popz.239, Nr 48, poz.550, Nr 104, poz. 1104, Nr 120, poz. 1268 i Nr 122, poz. 1320, z 2001 r. Nr 111, poz.

1194 i Nr 144, poz. 1615, 2002 r. Nr 41, poz. 362, Nr 113, poz. 984 i Nr 141, poz. 1185 oraz z 2003 r. Nr 6, poz. 657 i art. 2 ust. 1 ustawy z dnia 8 stycznia 1999 r. przepisy wprowadzające reformę ustroju szkolnego (Dz.U. Nr 12, poz. 96) Rada Gminy Budzyń uchwala, co następuje:

§1. W uchwale Nr V/24/99 Rady Gminy Budzyń z dnia 9 marca 1999 r. w sprawie przekształcenia Szkoły Podstawowej im. Tadeusza Kotarbińskiego w Budzynie i określenia obwodu wprowadza się następujące zmiany:

1. W §1 skreśla się zdanie drugie w brzmieniu:

„W skład szkoły wchodzi Szkoła Filialna w Dziewokluczu o strukturze organizacyjnej klas I-III”

2. W §2 skreśla się ustęp 2 w brzmieniu:

„2. Do obwodu Szkoły Filialnej w Dziewokluczu należą następujące wsie:

- z terenu gminy Budzyń: Dziewoklucz,
- z terenu gminy Margonin: Sypniewo i Witkowice.”

§2. Wykonanie uchwały powierza się Wójtowi Gminy Budzyń.

§3. Uchwała wchodzi w życie z dniem 1 września 2003 r. i podlega ogłoszeniu w Dzienniku Urzędowym Województwa Wielkopolski.

Przewodniczący Rady
(-) mgr inż. Zdzisław Rejek

1808

UCHWAŁA Nr V/56/03 RADY GMINY W LUBASZU

z dnia 24 kwietnia 2003 r.

w sprawie zmiany załącznika Nr 1 Statutu Sołectwa Klempicz

Na podstawie art. 18 ust. 2 pkt 7 i art. 35 ustawy z dnia 08 marca 1990 roku o samorządzie gminnym (Dz.U. Nr 142 poz. 1591 z 2001 r., z 2002 roku - Nr 23 poz. 220, Nr 62 poz. 558 i Nr 113 poz. 984, Nr 153 poz. 1271, Nr 124 poz. 1806) Rada Gminy w Lubaszu uchwała co następuje:

§1. W załączniku Nr 1 Statutu Sołectwa wsi Klempicz uchwalonego przez Radę Gminy w Lubaszu Uchwałą Nr XXV/303/01 z dnia 27 grudnia 2001 roku w sprawie nadania statutów Sołectwom Gminy Lubasz

- wykreśla się działką Nr 324 o powierzchni 1,12 ha a dopisuje się działką Nr 77 o powierzchni 2,87 ha

§2. Wykonanie uchwały powierza się Wójtowi Gminy Lubasz.

§3. Uchwała wchodzi w życie w 14-ście dni od opublikowania w Dzienniku Urzędowym Województwa Wielkopolskiego.

Przewodniczący
Rady Gminy
(-) Bogusław Dymek

1809

UCHWAŁA Nr V/63/03RADY GMINY W LUBASZU

z dnia 24 kwietnia 2003 r.

w sprawie zasad i trybu udzielania ulg przez Gminę Lubasz i gminne jednostki organizacyjne w spłacaniu wierzytelności, do których nie stosuje się przepisów ustawy - Ordynacja podatkowa.

Na podstawie art. 18 ust. 2 pkt 15 ustawy z dnia 08 marca 1990 roku o samorządzie gminnym (Dz.U. z 2001 roku Nr 142 poz. 1591 zm. z 2002 r. Nr 23 poz. 220, Nr 62 poz. 558, Nr 113 poz. 984, Nr 153 poz. 1271, Nr 214 poz. 1806) i art. 34a ustawy z dnia 26 listopada 1998 roku o finansach publicznych (Dz.U. z 2003 Nr 15 poz. 148) Rada Gminy w Lubaszu uchwała, co następuje:

§1. Uchwała określa zasady odraczania terminu zapłaty oraz rozkładania na raty przez Gminę i gminne jednostki organizacyjne wierzytelności z tytułu należności pieniężnych, do których nie stosuje się przepisów ustawy - Ordynacja podatkowa zwanych dalej „wierzytelnościami” wobec osób fizycznych, osób prawnych, a także jednostek organizacyj-

nych nie posiadających osobowości prawnej, zwanych dalej „dłużnikami”.

§2. W przypadkach uzasadnionych względami społecznymi lub gospodarczymi Wójt Gminy na wniosek dłużnika, może odroczyć termin zapłaty całości lub części wierzytelności albo rozłożyć płatność na raty, biorąc pod uwagę możliwości płatnicze dłużnika.

§3. Udzielanie ulg, o których mowa w §2 przez Wójta Gminy następuje w drodze zarządzenia.

§4. 1. Wójt Gminy przedstawia sprawozdanie zbiorcze dotyczące zakresu udzielonych ulg i odroczeń Radzie Gminy.

2. Sprawozdanie, o którym mowa w ust. 1 składa się według stanu na dzień 30 czerwca oraz 31 grudnia każdego roku kalendarzowego łącznie z informacją i sprawozdaniem z wykonania budżetu gminy.

§3. Traci moc uchwała Rady Gminy w Lubaszu Nr XXXIII/242/97 z dnia 28 października 1997 roku w sprawie określenia zasad umorzenia, odroczenia lub rozkładania na raty należności niepodatkowych.

§4. 1. Wójt Gminy przedstawia sprawozdanie zbiorcze dotyczące zakresu udzielonych ulg i odroczeń Radzie Gminy.

2. Sprawozdanie, o którym mowa w ust. 1 składa się według stanu na dzień 30 czerwca oraz 31 grudnia każdego roku kalendarzowego łącznie z informacją i sprawozdaniem z wykonaniem budżetu gminy.

§5. Traci moc uchwała Rady Gminy w Lubaszu Nr XXXIII/242/97 z dnia 28 października 1997 roku w sprawie określenia zasad umorzenia, odroczenia lub rozkładania na raty należności niepodatkowych.

§6. Wykonanie uchwały powierza się Wójtowi Gminy Lubasz.

§7. Uchwała wchodzi w życie po upływie 14 dni od dnia ogłoszenia w Dzienniku Urzędowym Województwa Wielkopolskiego.

Przewodniczący
Rady Gminy
(-) *Bogusław Dymek*

1810

UCHWAŁA Nr 64/VIII/03 RADY MIEJSKIEJ W WIELENIU

z dnia 24 kwietnia 2003 r.

w sprawie nadania nazw ulic w Miąłach

Na podstawie art. 18 ust. 2 pkt 13 ustawy z dnia 8 marca 1990 r. o samorządzie gminnym (Dz.U. z 2001 r. Nr 142, poz. 1591, z 2002 r. Nr 23, poz. 220, Nr 62, poz. 558, Nr 113, poz. 984, Nr 214, poz. 1806) Rada Miejska w Wieleniu uchwała, co następuje:

§1. W miejscowości Miąły nadaje się następujące nazwy ulicom:

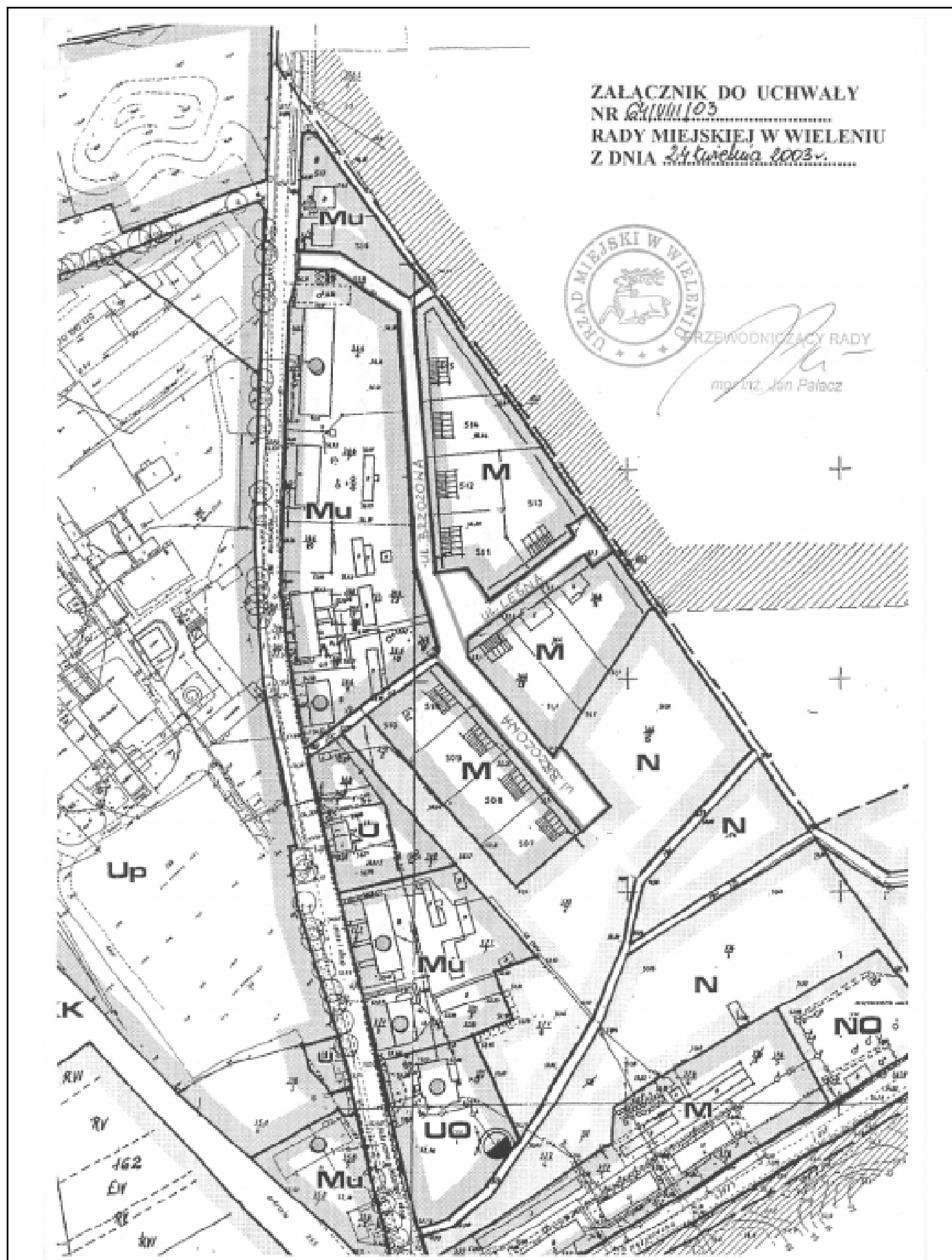
- 1) ulicy równoległej do ul. Fabrycznej nadaje się nazwę ul. Brzozowej,
- 2) ulicy prostopadłej do ulicy Fabrycznej nadaje się nazwę ul. Leśnej jak w załączniku do uchwały.

§2. Położenie ulic określa załącznik graficzny do niniejszej uchwały.

§3. Wykonanie uchwały powierza się Burmistrzowi Wielenia.

§4. Uchwała wchodzi w życie po upływie 14 dni od dnia ogłoszenia w Dzienniku Urzędowym Województwa Wielkopolskiego.

Przewodniczący Rady
(-) *mgr inż. Jan Palacz*



1811

UCHWAŁA Nr VII/46/03 RADY MIEJSKIEJ W ZŁOTOWIE

z dnia 24 kwietnia 2003 r.

w sprawie utworzenia obwodów głosowania w Szpitalu Powiatowym i w Areszcie Śledczym

Na podstawie art. 6 ust. 1 pkt 2 i 3 oraz ust. 2 ustawy z dnia 14 marca 2003 r. o referendum ogólnokrajowym (Dz.U. Nr 57 poz. 507) i art. 30. ust. 1 i 2 ustawy z dnia 12 kwietnia 2001 r. Ordynacja wyborcza do Sejmu Rzeczypospolitej Polskiej i do Senatu Rzeczypospolitej Polskiej (Dz.U. nr 46 poz.499 ze zmianami: nr 74, poz. 1802 i w 2002 r. Dz.U. nr 14,

poz. 128, nr 127, poz. 1089, nr 113, poz. 9847 na wniosek Burmistrza Miasta Złotowa Rada Miejska w Złotowie uchwała, co następuje:

§1. W celu przeprowadzenia referendum ogólnokrajowego w sprawie przystąpienia Rzeczypospolitej Polskiej do Unii Europejskiej tworzy się odrębne obwody głosowania:

Nr obwodu	granice obwodu	siedziba OKW
9	Szpital Powiatowy w Złotowie	Biuro Dyrekcji Szpitala Powiatowego ul. Szpitalna 32 tel. 263-25-10
10	Areszt Śledczy w Złotowie	Biuro Dyrekcji Aresztu Śledczego Pl. Kościuszki 3 tel. 263-26-85

§2. Wykonanie uchwały powierza się Burmistrzowi Miasta.

§3. Uchwała wchodzi w życie z dniem podjęcia i podlega ogłoszeniu w Dzienniku Urzędowym Województwa

Wielkopolskiego oraz podaniu do publicznej wiadomości poprzez rozplakatowanie.

Przewodniczący
Rady Miejskiej
(-) inż. Leszek Kurcin

1812

UCHWAŁA Nr VIII/95/03 RADY MIEJSKIEJ W PILE

z dnia 28 kwietnia 2003 r.

zmieniająca uchwałę Nr 148/98 Zarządu Miejskiego w Pile z dnia 31 sierpnia 1998 r. w sprawie utworzenia obwodów głosowania na obszarze Gminy Piła (zmieniona uchwałą Nr XXVIII/264/2000 Rady Miejskiej w Pile z dnia 22 sierpnia 2000r., uchwałą Nr XLI/401/01 Rady Miejskiej w Pile z dnia 04 lipca 2001 r., uchwałą Nr LIII/547/02 Rady Miejskiej w Pile z dnia 09 sierpnia 2002 r.)

Na podstawie art. 6 ust. 4 ustawy z dnia 14 marca 2003r. o referendum ogólnokrajowym (Dz.U. Nr 57, poz. 507), Rada Miejska w Pile uchwała, co następuje:

§1. W załączniku do uchwały Nr 148/98 Zarządu Miejskiego w Pile z dnia 31 sierpnia 1998 r. w sprawie utworzenia obwodów głosowania na obszarze Gminy Piła (zmienionej

uchwałą Nr XXVIII/264/2000 Rady Miejskiej w Pile z dnia 22 sierpnia 2000 r., uchwałą Nr XLI/401/01 Rady Miejskiej w Pile z dnia 04 lipca 2001 r. uchwałą Nr LIII/547/02 Rady Miejskiej w Pile z dnia 09 sierpnia 2002 r.) wprowadza się następujące zmiany:

1) w obwodzie Nr 28, w zapisie dotyczącym granic obwodu, dodaje się przecinek i wyraz: „Olimpijczyków”;

- 2) w obwodzie Nr 29, w zapisie dotyczącym granic obwodu, dodaje się przecinek i wyraz: „Morelowa”;
- 3) w obwodzie Nr 31, w zapisie dotyczącym granic obwodu, dodaje się przecinek i wyrazy: „Bociana, Czyżykowa, Drozdowa, Gęsia, Gołębia, Ibisowa, Kanarkowa, Kolibro-wa, Łabędzia, Pelikanowa, Perkozia, Przepiórcza, Skowronkowa, Witgowa, Wronia”;

§2. Wykonanie uchwały powierza się Prezydentowi Miasta Piły.

§3. Uchwała wchodzi w życie z dniem podjęcia, podlega ogłoszeniu w Dzienniku Urzędowym Województwa Wielkopolskiego oraz podaniu do publicznej wiadomości poprzez rozplakatowanie obwieszczeń w miejscach publicznych na terenie Gminy Piła i na tablicy ogłoszeń w Urzędzie Miejskim w Pile. Uchwała podlega niezwłocznemu przekazaniu Wojewodzie Wielkopolskiemu i Komisarzowi Wyborczemu w Pile.

Przewodniczący
Rady Miejskiej w Pile
(-) *Mieczysław Augustyn*

1813

UCHWAŁA Nr VIII/96/03 RADY MIEJSKIEJ W PILE

z dnia 28 kwietnia 2003 r.

w sprawie utworzenia odrębnych obwodów głosowania na terenie Gminy Piła, dla przeprowadzenia referendum ogólnokrajowego

Na podstawie art.6 ust. 1 pkt 2, ust. 2 ustawy z dnia 14 marca 2003 r. o referendum ogólnokrajowym (Dz.U. Nr 57, poz. 507) Rada Miejska w Pile uchwala, co następuje:

§1. Dla przeprowadzenia referendum w sprawie wyrażenia zgody na ratyfikację Traktatu dotyczącego przystąpienia

Rzeczypospolitej Polskiej do Unii Europejskiej, wyznaczonego na dzień 8 czerwca 2003 r. i w związku z zarządzeniem przeprowadzenia głosowania w referendum w dniach 7 i 8 czerwca 2003 r., tworzy się następujące odrębne obwody głosowania:

Nr obwodu	Granice obwodu	Siedziba obwodowej komisji ds. referendum
32	ul. Rydygiera 1	Szpital Specjalistyczny w Pile ul. Rydygiera 1
34	ul. 11 Listopada 40	Dom Pomocy Społecznej ul. 11 Listopada 40

§2. Wykonanie uchwały powierza się Prezydentowi Miasta Piły.

§3. Uchwała wchodzi w życie z dniem podjęcia, podlega ogłoszeniu w Dzienniku Urzędowym Województwa Wielkopolskiego oraz podaniu do publicznej wiadomości poprzez rozplakatowanie obwieszczeń w miejscach publicznych na terenie Gminy Piła i na tablicy ogłoszeń w Urzędzie Miejskim

w Pile. Uchwała podlega niezwłocznemu przekazaniu Wojewodzie Wielkopolskiemu i Komisarzowi Wyborczemu w Pile.

Przewodniczący
Rady Miejskiej w Pile
(-) *Mieczysław Augustyn*

1814

UCHWAŁA Nr VIII/50/03 RADY GMINY CEKÓW-KOLONIA

z dnia 29 kwietnia 2003 r.

w sprawie zmiany uchwały Rady Gminy Ceków-Kolonia Nr XL/217/02 z dnia 25 czerwca 2002 r. w sprawie utworzenia stałych obwodów głosowania na obszarze gminy Ceków-Kolonia

Na podstawie art. 6 ust. 4 ustawy z dnia 14 marca 2003 r. o referendum ogólnokrajowym (Dz.U. Nr 57 poz. 507) oraz art. 29 ust. 2 ustawy z dnia 12 kwietnia 2001 r. – Ordynacja wyborcza do Sejmu Rzeczypospolitej Polskiej i do Senatu Rzeczypospolitej Polskiej (Dz.U. Nr 46 poz. 499 ze zmianami) uchwała się, co następuje:

§1. W załączniku do uchwały Rady Gminy Ceków-Kolonia Nr XL/217/02 z dnia 25 czerwca 2002 r. w sprawie utworzenia stałych obwodów głosowania na obszarze gminy Ceków-Kolonia wprowadza się następujące zmiany:

1) w obwodzie głosowania nr 1 w rubryce: „Granice obvodu głosowania”, po wyrazach: „Nowe Prażuchy” dopisuje się wyrazy: „Stare Prażuchy”

2) w obwodzie głosowania nr 4 w rubryce: „Granice obvodu głosowania”, skreśla się wyrazy: „Stare Prażuchy”.

§2. Wykonanie uchwały powierza się Wójtowi Gminy Ceków-Kolonia.

§3. Uchwała wchodzi w życie z dniem podjęcia i podlega ogłoszeniu w Dzienniku Urzędowym Województwa Wielkopolskiego oraz podaniu do publicznej wiadomości w sposób zwyczajowo przyjęty.

Przewodniczący
Rady Gminy
(-) Krzysztof Grabowski

1815

UCHWAŁA Nr 43/VII/2003 RADY GMINY W GNIEŹNIE

z dnia 29 kwietnia 2003 r.

w sprawie nadania nazw osiedli, ulic

Działając na mocy art. 18 ust. 2 pkt 13 ustawy z dnia 8 marca 1990 r. o samorządzie gminnym (Dz.U. Nr 142 z 2001 r., poz. 591 z późn. zm.) Rada Gminy uchwała co następuje:

§1. Nadaje się następujące nazwy:

1. We wsi Dębowiec:

- Osiedle Zielone

2. We wsi Modliszewo:

- Osiedle Gajowe

3. We wsi Obora;

- Osiedle Promieniste

- Osiedle Zachodnie

4. We wsi Osinieć:

- Osiedle Zamkowe

5. We wsi Piekary:

- Osiedle Zachodnie

6. We wsi Szczytniki Duchowne:

- Osiedle Wrzosowe

7. We wsi Welnica:

- Osiedle Wodniaków
- Osiedle Strumykowe
- Osiedle w Dolinie
- Osiedle Pogodne
- Osiedle Wichrowe Wzgórze

8. We wsi Wierzbiczany:

- Osiedle Gwieździste
- Osiedle Wypoczynkowe
- Osiedle Wakacyjne

§2. Zmienia się Uchwałę Rady Gminy Gniezno Nr 226/XXVII/98 z dnia 15.06.1998 r. w §1 w pozycji 3, który otrzymuje treść

Dzieli się wieś na części:

- wieś Piekary
 - ul. Poziomkowa
 - ul. Agrestowa
 - ul. Jagodowa
 - ul. Malinowa
- wieś Skiereszewo - ul. Kiszowska

- wieś Goślinowo - w miejsce Osiedla Wodnego

- Osiedle Piotrowskie
- wieś Dalki - Osiedle Czerniejewskie
- wieś Jankowo Dolne
 - Osiedle Toruńskie
 - Osiedle Mogileńskie pozostała treść Uchwały pozostaje bez zmian.

§3. Zmienia się Uchwałę Rady Gminy Gniezno Nr 164/XVI/2000 dnia 04 grudnia 2000 r. w §1 w pozycji 1, który otrzymuje treść

1. We wsi Osiniec:

- kompleks działek - w miejsce Osiedla Żytniego- Osiedle Akacjowe
- kompleks działek - Osiedle Owsiane
- kompleks działek - w miejsce Osiedla Zbożowego - Osiedle Małe

pozostała treść Uchwały pozostaje bez zmian.

§4. Uchwała wchodzi w życie 14 dni od ogłoszenia w Dzienniku Urzędowym Województwa Wielkopolskiego.

Przewodniczący
Rady Gminy w Gnieźnie
(-) Marek Słomczewski

1816

UCHWAŁA Nr 44/VII/2003 RADY GMINY W GNIEŹNIE

z dnia 29 kwietnia 2003 r.

w sprawie zasad wynajmowania lokali wchodzących w skład mieszkaniowego zasobu gminy

Na podstawie art. 18 ust. 2 pkt 15 ustawy z dnia 8 marca 1990 r. o samorządzie gminnym oraz art. 21 ust. 1 pkt 2 i pkt 3 ustawy z dnia 21 czerwca 2001 r. o ochronie praw lokatorów, mieszkaniowym zasobie gminy i o zmianie Kodeksu cywilnego (Dz.U. Nr 71 poz. 733) Rada Gminy Gniezno uchwała:

ROZDZIAŁ I

Postanowienia ogólne

§1. Uchwała reguluje zasady gospodarowania, mieszkaniowym zasobem gminy, określa zasady wyboru osób, którym gmina przydziela w pierwszej kolejności lokale mieszkal-

ne oraz lokale socjalne, sposób zarządu gminnym zasobem mieszkaniowym, tryb nadzoru społecznego nad przydziałami lokali mieszkalnych.

§2. Zadaniem własnym Gminy Gniezno jest tworzenie warunków do zaspokojenia potrzeb mieszkaniowych wspólnoty samorządowej.

§3. Jeżeli w niniejszej uchwale jest mowa o ustawie oraz o artykułach bez bliższego ich określenia, należy przez to rozumieć przepisy ustawy z dnia 21 czerwca 2001 r. o ochronie praw lokatorów, mieszkaniowym zasobie gminy i o zmianie Kodeksu cywilnego (Dz.U. Nr 71, poz. 733).

§4. Mieszkaniowy zasób gminy tworzą lokale mieszkalne stanowiące własność gminy.

§5. 1. Decyzje w sprawie zawarcia umowy najmu lokalu mieszkalnego w imieniu Gminy Gniezno podejmuje Wójt Gminy Gniezno.

2. W wyjątkowych przypadkach Wójt Gminy Gniezno może wyrazić zgodę na zawarcie umowy najmu lokalu mieszkalnego osobie nie spełniającej warunków określonych w niniejszej uchwale, jeżeli jest to uzasadnione interesem społeczności lokalnej.

3. W określonych uchwałą przypadkach Wójt Gminy Gniezno zasięga opinii powołanej przez siebie Komisji społecznej, zwanej dalej „komisją”.

4. Do komisji Wójt Gminy powołuje radnych rady Gminy, przedstawicieli: Gminnego Ośrodka Pomocy Społecznej, Urzędu Gminy Gniezno.

§6. Zarządcą lokali i budynków wchodzących w skład mieszkaniowego zasobu gminy jest Urząd Gminy Gniezno.

§7. Za dochód miesięczny rodziny w rozumieniu niniejszej uchwały uważa się dochód brutto -średni z trzech miesięcy poprzedzających zawarcie umowy najmu o przyznanie lokalu, wszystkich członków rodziny pozostających we wspólnym gospodarstwie zgłoszonych do zamieszkania, bez względu na tytuł i źródło dochodów.

ROZDZIAŁ II

Zasady gospodarowania mieszkaniowym zasobem gminy oraz kryteria zaspakajania potrzeb mieszkaniowych

§8. 1. Mieszkaniowy zasób gminy przeznaczony jest na zaspokajanie potrzeb mieszkaniowych rodzin o niskich dochodach, rodzin mieszkających w nieodpowiednich warunkach lub mających prawo do lokalu socjalnego z tytułu orzeczenia sądu oraz na inne cele ustalone w ustawie.

2. Za nieodpowiednie warunki mieszkaniowe uznaje się zagrożenie budowlane stwierdzone przez inspekcję nadzoru budowlanego, zagęszczenie osób w lokalu, gdy na osobę w lokalu przypada poniżej 5 m² powierzchni mieszkalnej, a także inne czynniki mające wpływ na użytkowanie pomieszczeń, w tym zawilgocenie, zagrzybienie.

3. Wójt Gminy Gniezno może zlecić komisji stwierdzenie i określenie stanu istniejących warunków mieszkaniowych osoby ubiegającej się o przydział mieszkalnego lokalu komunalnego lub socjalnego.

§9. Gmina wyodrębnia część zasobu mieszkaniowego gminy z przeznaczeniem na lokale socjalne z zachowaniem warunków przewidzianych w ustawie.

§10. Umowy najmu lokali mieszkalnych będą zawierane z mieszkańcami gminy, których warunki zamieszkania i dochody kwalifikują do zawarcia takiej umowy.

§11. Umowy najmu lokalu mieszkalnego wchodzących w skład mieszkaniowego zasobu gminy są zawierane na czas nieoznaczony (art. 20 ust. 2 ustawy).

§12. Umowy najmu lokali socjalnych są zawierane na czas oznaczony na zasadach określonych przepisami zawartymi w art. 23, art. 24 i art. 25 ustawy.

§13. 1. Umowy najmu lokali socjalnych zawiera się z osobami, których dochody z gospodarstwa domowego nie przekraczają wysokości:

- 80% najniższej emerytury w gospodarstwie jednoosobowym,
- 50% najniższej emerytury w gospodarstwie wieloosobowym.

2. Kryterium dochodowe określone w ust. 1 nie obowiązuje osób, które nabyły uprawnienia do lokalu socjalnego z mocy wyroku sądowego (art. 14 ust. 1 Ustawy).

§14. Wysokość dochodu uzasadniająca zawarcie umowy najmu nie może przekroczyć średniego miesięcznego dochodu brutto na jednego członka gospodarstwa domowego przed zakwalifikowaniem do przydziału mieszkania:

- najniższej emerytury w gospodarstwie jednoosobowym,
- 75% najniższej emerytury w gospodarstwie wieloosobowym.

§15. 1. Ustala się następujące warunki zamiany mieszkań:

- 1) lokatorzy mieszkań komunalnych mogą dokonywać między sobą zamiany wynajętych im lokali za pisemną zgodą wynajmującego,
- 2) zamiana lokalu komunalnego na lokal mieszkalny nie wchodzący w skład mieszkaniowego zasobu gminy dokonywany jest tylko na wniosek najemców, na ich koszt i po pisemnej zgodzie obu dysponentów lokali mieszkalnych.
- 3) zamiana nie jest dopuszczalna gdy w jej wyniku na osobę będzie przypadać mniej niż 5 m² powierzchni łącznej pokoi, lub gdy zamiana nie jest w interesie gminy.

2. Wójt Gminy prowadzi ewidencję wniosków o zamianę lokali, w szczególności dbając o załatwienie wniosków o zamianę lokalu większego na mniejszy oraz złożonych przez osoby niepełnosprawne poszukujące lokali z łatwiejszym dostępem.

§16. Wójt podejmuje decyzje wskazania osób do zawarcia umów najmu bez względu na wysokość dochodu w rodzinie oraz bez angażowania nadzoru społecznego osobom:

- 1) wstępującym z mocy ustawy w stosunek najmu lokalu,
- 2) którym należy dostarczyć lokal zamienny z powodu zagrożenia bezpieczeństwa ludzi i mienia stwierdzonego przez właściwy organ nadzoru budowlanego,
- 3) którym wynajmujący zobowiązany jest dostarczyć lokal zamienny z uwagi na rodzaj koniecznej naprawy lokalu dotychczas zajmowanego,
- 4) które przekażą lokal dotychczas zajmowany do dyspozycji gminy w zamian za lokal dostarczony przez gminę,
- 5) które dokonują między sobą zamiany lokali mieszkalnych wchodzących w skład zasobu mieszkaniowego gminy,

- 6) które dokonują między sobą zamiany lokali mieszkalnych a jeden z nich wchodzi do zasobu mieszkaniowego gminy, a na zamianę wyrażą zgodę dysponenti lokali,
- 7) które wykonają za zgodą Wójta adaptacji na własny koszt pomieszczeń będących własnością gminy na lokal mieszkalny,
- 8) z osobami o których mowa w §5 ust. 2,
- 9) pozbawionym mieszkania w wyniku zdarzeń losowych, klęski żywiołowej, katastrofy budowlanej lub pożaru,
- 10) podlegającym przekwaterowaniu na podstawie prawomocnych wyroków sądowych oraz ostatecznych decyzji administracyjnych, do mieszkań socjalnych lub lokali zamiennych.

§17. 1. Wynajmujący powinien zawrzeć umowę najmu lokalu stanowiącego własność gminy ze zstępnyymi, wstępnyymi, rodzeństwem i osobami przysposobionymi najemcy, którzy pozostali w lokalu po wyprowadzeniu głównego najemcy, jeżeli dotychczasowy najemca;

- a) przeprowadził się on do lokalu, do którego nie uzyskał tytułu prawnego,
- c) uzyskał tytuł prawny do innego lokalu w wyniku zawarcia związku małżeńskiego,
- c) uzyskał tytuł prawny do innego lokalu, w którym w przypadku przekwaterowania wszystkich osób uprawnionych - nastąpiłoby przegęszczenie (poniżej 5 m powierzchni mieszkalnej na osobę).

2. Wynajmujący powinien zawrzeć umowę najmu lokalu stanowiącego własność gminy z osobami, które nie wstąpiły w stosunek najmu po śmierci najemcy, jeżeli zamieszkiwały z nim, przez okres 10 lat.

§18. Oddawanie w najem lokali mieszkalnych o powierzchni użytkowej przekraczającej 80 m² następuje w drodze pu-

blicznego przetargu nieograniczonego w celu uzyskania maksymalnej stawki czynszu od 1m² powierzchni użytkowej.

ROZDZIAŁ III

Tryb zaspakajania potrzeb mieszkaniowych i określenie kryteriów pierwszeństwa

§19. 1. Sprawy o najem lokalu mieszkalnego wszczyna się na podstawie wniosku o najem lokalu mieszkalnego, składanego do Wójta Gminy.

2. Wnioskodawca ma obowiązek złożenia zaświadczenia o dochodach, określonych w §7.

§20. Przyjmowanie i rozpatrywanie wniosków o zawarcie umowy najmu jest jawne. Jawny jest także tryb wyboru osób, z którymi umowy najmu powinny być zawierane.

§21. Pierwszeństwo zawarcia umowy najmu przysługuje osobom, które z mocy prawa mają roszczenie do gminy o przydział lokalu zamiennego lub socjalnego.

ROZDZIAŁ IV

Przepisy przejściowe i końcowe

§22. Wykonanie uchwały powierza się Wójtowi Gminy Gniezno

§23. Uchwała wchodzi w życie po upływie 14 dni od opublikowania w Dzienniku Urzędowym Województwa Wielkopolskiego.

§24. Tracą moc Uchwała nr 25/IV/99 z dnia 10 marca 1999 r., Uchwała nr 37/VI/2003 r. z dnia 27 marca 2003 r.

Przewodniczący
Rady Gminy w Gnieźnie
(-) Marek Słomczewski

1817

UCHWAŁA Nr VI/31/03 RADY GMINY SZCZYTNIKI

z dnia 29 kwietnia 2003 r.

w sprawie uchwalenia Statutu Gminy Szczytniki.

Na podstawie art. 169 ust. 4 ustawy z dnia 2 kwietnia 1997 r. Konstytucja Rzeczypospolitej Polskiej (Dz.U. Nr 78, poz. 483) oraz art. 3 ust. 1 ustawy z dnia 8 marca 1990 r. o samorządzie gminnym (tekst jednolity Dz.U. z 2001 r. Nr

142, poz. 1591 z późniejszymi zmianami), Rada Gminy Szczytniki uchwała co następuje:

§1. Uchwała się statut Gminy Szczytniki w brzmieniu załącznika do niniejszej uchwały.

§2. Wykonanie uchwały powierza się Wójtowi Gminy.

§3. Traci moc uchwała Nr XV/90/96 Rady Gminy Szczytniki z dnia 29 lutego 1996 r. w sprawie Statutu Gminy Szczytniki (Dz. Urz. Woj. Kaliskiego z 1996 r. Nr 23, poz. 120 z późniejszymi zmianami).

§4. Uchwała wchodzi w życie po upływie 14 dni od ogłoszenia w Dzienniku Urzędowym Województwa Wielkopolskiego.

Przewodniczący
Rady Gminy
(-) lek. wet. Andrzej Kupaj

Załącznik
do Uchwały Nr VI/31/03
Rady Gminy Szczytniki
z dnia 29 kwietnia 2003 r.

STATUT GMINY SZCZYTNIKI

ROZDZIAŁ I

Postanowienia ogólne

§1. Niniejszy statut określa:

- 1) ustrój Gminy Szczytniki,
- 2) zasady tworzenia, łączenia, podziału i znoszenia jednostek pomocniczych i zasady udziału przewodniczących tych jednostek w pracach Gminy Szczytniki,
- 3) organizację wewnętrzną oraz tryb pracy Rady Gminy Szczytniki i jej komisji,
- 4) tryb pracy Wójta Gminy Szczytniki,
- 5) zasady tworzenia klubów radnych Rady Gminy Szczytniki.,
- 6) zasady: dostępu obywateli do dokumentów Rady, jej Komisji i Wójta Gminy Szczytniki oraz sposób korzystania z tych dokumentów.

§2. Ilekroć w niniejszym Statucie jest mowa o:

- 1) Gminie – należy przez to rozumieć gminę Szczytniki,
- 2) Radzie – należy przez to rozumieć Radę Gminy Szczytniki,
- 3) komisji – należy przez to rozumieć komisje Rady Gminy Szczytniki z wyłączeniem Komisji Rewizyjnej,
- 4) Komisji Rewizyjnej – należy przez to rozumieć Komisję Rewizyjną Rady Gminy Szczytniki,
- 5) Wójtce – należy przez to rozumieć Wójta Gminy Szczytniki,
- 6) Statucie – należy przez to rozumieć Statut Gminy Szczytniki,
- 7) Urzędzie - należy przez to rozumieć Urząd Gminy w Szczytnikach,
- 8) Jednostce pomocniczej - należy przez to rozumieć sołectwo,
- 9) Przewodniczącym jednostki pomocniczej - należy przez to rozumieć sołtysa.

ROZDZIAŁ II

Gmina

§3. 1. Gmina jest podstawową jednostką lokalnego samorządu terytorialnego, powołaną dla organizacji życia publicznego na swoim terytorium.

2. Wszystkie osoby, które na stałe zamieszkują na obszarze Gminy, z mocy ustawy o samorządzie gminnym, stanowią gminną wspólnotę samorządową, realizującą swoje zbiorowe cele lokalne poprzez udział w referendum oraz poprzez swe organy.

§4. 1. Gmina położona jest w Powiecie Kaliskim, w Województwie Wielkopolskim. i obejmuje obszar 111 km².

2. Granice terytorialne Gminy określa mapa w skali 1:100.000, stanowiąca załącznik nr 1 do Statutu.

3. W Gminie mogą być tworzone jednostki pomocnicze.

4. Wójt prowadzi rejestr jednostek pomocniczych Gminy.

§5. 1. W celu wykonywania swych zadań Gmina tworzy jednostki organizacyjne.

2. Wójt prowadzi rejestr gminnych jednostek organizacyjnych.

§6. 1. Herb Gminy przedstawia tarczę herbową, podzieloną na trzy pola, które symbolizują trzy najważniejsze miejscowości gminy: dwa dawne miasta Iwanowice i Staw oraz siedzibę gminy miejscowość Szczytniki. W górnej części tarczy herbowej na złotym polu jest umieszczona czarna głowa żubra przebita mieczem (herb rodziny Łubieńskich „POMIAN” dawnych właścicieli wsi Szczytniki, po lewej stronie tarczy na czerwonym polu wieża (historyczny herb dawnego miasta Staw), po prawej stronie tarczy na czerwonym polu stylizowany kwiat białej róży (herb rodziny Gruszczyńskich „PORAJ” byłych właścicieli Iwanowic). Wzór herbu określa załącznik Nr 2 do Statutu.

2. Zasady używania herbu Gminy oraz insygniów władz określa Rada w drodze odrębnej uchwały.

§7. Siedzibą organów Gminy jest miejscowość Szczytniki.

ROZDZIAŁ III

Jednostki pomocnicze gminy

§8. Podstawową jednostką pomocniczą na terenie Gminy Szczytniki jest sołectwo.

§9. 1. O utworzeniu, połączeniu i podziale jednostki pomocniczej Gminy a także zmianie jej granic rozstrzyga Rada w drodze uchwały, z uwzględnieniem następujących zasad:

- 1) inicjatorem utworzenia, połączenia, podziału lub zniesienia jednostki pomocniczej mogą być mieszkańcy obszaru, który ta jednostka obejmuje lub ma obejmować, albo organy Gminy,
- 2) utworzenie, połączenie, podział lub zniesienie jednostki pomocniczej musi zostać poprzedzone konsultacjami, których tryb określa Rada odrębną uchwałą,
- 3) projekt granic jednostki pomocniczej sporządza Wójt w uzgodnieniu z inicjatorami utworzenia tej jednostki,
- 4) przebieg granic jednostek pomocniczych powinien – w miarę możliwości – uwzględniać naturalne uwarunkowania przestrzenne, komunikacyjne i więzi społeczne.

2. Znoszenie jednostek pomocniczych odbywa się w trybie takim samym jak ich powołanie.

§10. Uchwały, o których mowa w §9 ust. 1 powinny określać w szczególności:

obszar, granice i nazwę jednostki pomocniczej.

§11. 1. Przewodniczący organu wykonawczego jednostki pomocniczej może uczestniczyć w sesjach Rady.

2. Przewodniczący Rady obowiązany jest umożliwić uczestnictwo w sesjach Rady przewodniczącemu organu wykonawczego jednostki pomocniczej.

3. Przewodniczący jednostek pomocniczych mogą zabierać głos na sesjach, bez prawa do udziału w głosowaniu.

ROZDZIAŁ IV

Rada gminy

1. Organizacja wewnętrzna Rady.

§12. 1. Z zastrzeżeniem przepisów ustawy o referendum gminnym Rada jest organem stanowiącym i kontrolnym w Gminie.

2. Ustawowy skład Rady wynosi 15 osób.

§13. 1. Rada działa na sesjach, poprzez swoje komisje oraz przez Wójta w zakresie, w jakim wykonuje on uchwały Rady.

2. Wójt i komisje Rady pozostają pod kontrolą Rady, której składają sprawozdania ze swojej działalności.

§14. 1. Rada obligatoryjnie powołuje Komisję Rewizyjną.

2. Rada w miarę potrzeby, najpóźniej na drugiej sesji nowej kadencji powołuje stałe Komisje.

3. Rada w czasie swej kadencji może powołać doraźne Komisje do wykonywania innych zadań niż przypisane Komisjom stałym.

§15. 1. Przewodniczący Rady organizuje pracę Rady i prowadzi jej obrady.

2. Wyboru Przewodniczącego i Wiceprzewodniczących dokonuje Rada nowej kadencji na pierwszej sesji.

3. Czynności związane ze zwołaniem pierwszej sesji obejmują:

- 1) określenie daty, godziny i miejsca pierwszej sesji nowo wybranej rady,
- 2) przygotowanie projektu porządku obrad,
- 3) dokonanie otwarcia sesji,
- 4) powierzenie przewodnictwa obrad najstarszemu wiekiem spośród radnych obecnych na sesji.

4. Projekt porządku obrad, o jakim mowa w ust. 3 pkt 2 powinien obejmować sprawozdanie Wójta poprzedniej kadencji o stanie Gminy.

§16. Przewodniczący Rady, a w przypadku jego nieobecności właściwy Wiceprzewodniczący, w szczególności:

- 1) zwołuje sesje Rady,
- 2) przewodniczy obradom,
- 3) sprawuje policję sesyjną,
- 4) kieruje obsługą kancelaryjną posiedzeń Rady,
- 5) zarządza i przeprowadza głosowanie nad projektami uchwał,
- 6) podpisuje uchwały Rady,
- 7) czuwa nad zapewnieniem warunków niezbędnych do wykonywania przez radnych ich mandatu.

§17. W przypadku odwołania z funkcji bądź wygaśnięcia mandatu Przewodniczącego lub jednego z Wiceprzewodniczących Rady przed upływem kadencji, Rada na swej najbliższej sesji nie –później jednak niż w ciągu jednego miesiąca od daty odwołania lub wygaśnięcia mandatu dokona wyboru na wakujące stanowisko.

§18. 1. Przewodniczący, oprócz uprawnień przewidzianych w §16 Statutu, jest upoważniony do reprezentowania Rady na zewnątrz.

2. Rada, na wniosek Przewodniczącego, może upoważnić w drodze uchwały inną, niż Przewodniczący, osobę do reprezentowania jej na zewnątrz.

§19. W razie wakatu na stanowisku Przewodniczącego lub pod jego nieobecność do obowiązków I Wiceprzewodniczącego należy wykonywanie zadań zastrzeżonych przez ustawę lub Statut dla Przewodniczącego Rady.

§20. W razie jednoczesnej nieobecności Przewodniczącego oraz I Wiceprzewodniczącego Rady do kolejnych Wiceprzewodniczących §19 stosuje się odpowiednio.

§21. 1. Przewodniczący oraz Wiceprzewodniczący Rady koordynują z ramienia Rady prace komisji Rady.

2. Podziału zadań w zakresie, o jakim mowa w ust. 1 dokonuje Przewodniczący Rady.

§22. Obsługę Rady i jej organów zapewnia pracownik Urzędu Gminy, zatrudniony na stanowisku, w którego zakresie czynności zamieszczona jest obsługa Rady.

2. Tryb pracy Rady

§23. 1. Rada obraduje na sesjach i rozstrzyga w drodze uchwał sprawy należące do jej kompetencji, określone w ustawie o samorządzie gminnym oraz w innych ustawach, a także w przepisach prawnych wydawanych na podstawie ustaw.

2. Oprócz uchwał Rada może podejmować:

- 1) postanowienia proceduralne,
- 2) deklaracje – zawierające samo zobowiązanie się do określonego postępowania,
- 3) oświadczenia – zawierające stanowisko w określonej sprawie,
- 4) apele – zawierające formalnie niewiążące wezwania adresatów zewnętrznych do określonego postępowania, podjęcia inicjatywy czy zadania,
- 5) opinie – zawierające oświadczenia wiedzy oraz oceny.

3. Do postanowień, deklaracji, oświadczeń, apeli i opinii ma zastosowanie przewidziany w Statucie tryb zgłaszania inicjatywy uchwałodawczej i podejmowania uchwał.

§24. 1. Rada odbywa sesje zwyczajne z częstotliwością potrzebną do wykonania zadań Rady, nie rzadziej jednak niż raz na kwartał.

2. Sesjami zwyczajnymi są sesje przewidziane w planie pracy Rady.

3. Sesjami zwyczajnymi są także sesje nie przewidziane w planie, ale zwołane w zwykłym trybie.

4. Sesje nadzwyczajne są zwoływane w przypadkach przewidzianych w ustawie.

3. Przygotowanie sesji

§25. 1. Sesje przygotowuje Przewodniczący.

2. Przygotowanie sesji obejmuje:

- 1) ustalenie porządku obrad,
- 2) ustalenie czasu i miejsca obrad,
- 3) zapewnienie dostarczenia radnym materiałów, w tym projektów uchwał, dotyczących poszczególnych punktów porządku obrad.

3. Sesje zwołuje Przewodniczący Rady, lub w przypadkach przewidzianych w Statucie właściwy Wiceprzewodniczący.

4. O terminie, miejscu i proponowanym porządku obrad powiadamia się radnych najpóźniej na 7 dni przed terminem obrad, za pomocą listów lub w inny skuteczny sposób.

5. Powiadomienie wraz z materiałami dotyczącymi sesji poświęconej uchwaleniu budżetu i sprawozdania z wykonania budżetu przesyła się radnym najpóźniej na 14 dni przed sesją.

6. W razie niedotrzymania terminów, o jakich mowa w ust. 4 i 5 Rada może podjąć uchwałę o odroczeniu sesji i wyznaczyć nowy termin jej odbycia.

7. Wniosek o odroczenie sesji, o którym mowa w ust 6 może być zgłoszony przez radnego tylko na początku obrad, przed głosowaniem nad ewentualnym wnioskiem o zmianę porządku obrad.

8. Zawiadomienie o terminie, miejscu i przedmiocie obrad Rady powinno być podane do publicznej wiadomości w sposób zwyczajowo przyjęty.

9. Terminy o jakich mowa w ust. 4 i 5 rozpoczynają bieg od dnia następnego po wysłaniu powiadomienia i nie obejmują dnia odbywania sesji.

§26. W drodze głosowania nad wnioskiem o zmianę porządku obrad Rada może przyjąć pod obrady i rozstrzygać oraz podejmować uchwały w sprawach niecierpiących zwłoki bez uprzedniego zamieszczenia ich w porządku obrad, o którym mowa w §25 ust. 4, materiałach o których mowa w §25 ust. 5.

§27. 1. Przed każdą sesją Przewodniczący rady, po zaciągnięciu opinii Wójta Gminy ustala listę osób zaproszonych na sesje.

2. Wójt Gminy, jego Zastępca i Skarbnik Gminy uczestniczą w sesjach z głosem doradczym.

3. Do udziału w sesjach Rady mogą być zobowiązani dyrektorzy i kierownicy gminnych jednostek organizacyjnych podlegających kontroli Rady.

§28. Wójt Gminy obowiązany jest udzielić Radzie wszelkiej pomocy technicznej i organizacyjnej w przygotowaniu i odbyciu sesji.

§29. 1. Przed każdą sesją Przewodniczący Rady, po zaciągnięciu opinii Wójta Gminy ustala listę osób zaproszonych na sesję.

2. Wójt Gminy, jego Zastępca i Skarbnik Gminy. uczestniczą w sesjach Rady z głosem doradczym.

3. Do udziału w sesjach Rady mogą zostać zobowiązani dyrektorzy i kierownicy gminnych jednostek organizacyjnych podlegających kontroli Rady.

§30. Wyłączenie jawności sesji jest dopuszczalne jedynie w przypadkach przewidzianych w ustawach.

4. Przebieg sesji

§31. 1. Sesja odbywa się na jednym posiedzeniu.

2. Na wniosek Przewodniczącego obrad lub radnego, Rada może postanowić o przerwaniu sesji i kontynuowaniu

obrad w innym wyznaczonym terminie na kolejnym posiedzeniu tej samej sesji.

3. O przerwaniu sesji w trybie przewidzianym w ust. 1 Rada może postanowić w szczególności ze względu na niemożliwość wyczerpania porządku obrad lub konieczność jego rozszerzenia, potrzebę uzyskania dodatkowych materiałów lub inne nieprzewidziane przeszkody, uniemożliwiające Radzie właściwe obradowanie lub podjęcie uchwał.

4. Fakt przerwania obrad oraz imiona i nazwiska radnych, którzy bez usprawiedliwienia opuścili obrady przed ich zakończeniem, odnotowuje się w protokóle.

§32. 1. Kolejne sesje Rady zwoływane są w terminach ustalanych w planie pracy rady lub w terminach określonych przez Przewodniczącego Rady.

2. Postanowienie ust. 1 nie dotyczy sesji nadzwyczajnych, o których mowa w §24 ust. 4.

§33. 1. Rada może rozpocząć obrady tylko w obecności co najmniej połowy swego ustawowego składu.

2. Przewodniczący Rady nie przerywa obrad, gdy liczba radnych obecnych w miejscu odbywania posiedzenia Rady spadnie poniżej połowy składu na skutek opuszczenia obrad przez radnych obecnych podczas rozpoczęcia obrad.

3. Obradująca Rada w składzie, o którym mowa w ust. 2, nie może podejmować uchwał.

§34. 1. Sesję otwiera, prowadzi i zamyka jej Przewodniczący.

2. W przypadkach przewidzianych statutem czynności Przewodniczącego określone w ust. 1 wykonuje za Przewodniczącego właściwy Wiceprzewodniczący.

3. Rada na wniosek Przewodniczącego może powołać spośród radnych Sekretarza obrad i powierzyć mu prowadzenie listy mówców, rejestrowanie zgłoszonych wniosków, obliczanie wyników głosowania jawnego, sprawdzanie quorum oraz wykonywanie innych czynności o podobnym charakterze.

§35. 1. Otwarcie sesji następuje po wypowiedzeniu przez Przewodniczącego Rady formuły: „Otwieram (tu podaje liczbę kolejnej sesji) sesję Rady Gminy”.

2. Po otwarciu sesji Przewodniczący Rady stwierdza na podstawie listy obecności prawomocność obrad; w przypadku braku quorum stosuje się odpowiednio przepis §33 ust. 2.

§36. Po otwarciu sesji Przewodniczący Rady stawia pytanie o ewentualny wniosek w sprawie zmiany porządku obrad.

§37. Porządek obrad obejmuje w szczególności:

- 1) przyjęcie protokołu z obrad poprzedniej sesji,
- 2) sprawozdanie Wójta o jego pracach w okresie międzysesyjnym,
- 3) rozpatrzenie projektów uchwał lub zajęcie stanowiska,
- 4) interpelacje i zapytania radnych,
- 5) odpowiedzi na interpelacje zgłoszone na poprzednich sesjach,

6) wolne wnioski i informacje.

§38. 1. Sprawozdanie o jakim mowa w §37 pkt 2 składa Wójt lub jego zastępca.

2. Sprawozdania komisji Rady składają przewodniczący tych komisji lub sprawozdawcy wyznaczeni przez komisje.

§39. 1. Interpelacje i zapytania są kierowane do Wójta.

2. Interpelacje dotyczą spraw gminnej wspólnoty o zasadniczym charakterze.

3. Interpelacja powinna zawierać krótkie przedstawienie stanu faktycznego, będącego jej przedmiotem oraz wynikające zeń pytania.

4. Interpelacje składa się na sesji.

5. Odpowiedź na interpelacje udziela Wójt najpóźniej na następnej sesji.

6. Odpowiedzi na interpelacje udziela Wójt lub właściwe rzeczowo osoby, upoważnione do tego przez Wójta.

7. W razie uznania odpowiedzi za niezadowalającą, radny interpelujący może zwrócić się do odpowiadającego o uzupełnienie odpowiedzi.

§40. 1. Zapytania składa się w sprawach aktualnych problemów Gminy, także w celu uzyskania informacji o konkretnym stanie faktycznym.

2. Zapytania formułowane są ustnie w trakcie sesji Rady. Jeśli bezpośrednia odpowiedź na zapytanie nie jest możliwa, pytany udziela odpowiedzi najpóźniej na następnej j sesji.

§41. 1. Przewodniczący Rady prowadzi obrady według ustalonego porządku, otwierając i zamykając dyskusje nad każdym z punktów.

2. Przewodniczący Rady udziela głosu według kolejności zgłoszeń; w uzasadnionych przypadkach może także udzielić głosu poza kolejnością.

3. Radnemu nie wolno zabierać głosu bez zezwolenia Przewodniczącego Rady.

4. Przewodniczący Rady może zabierać głos w każdym momencie obrad.

5. Przewodniczący Rady może udzielić głosu osobie nie będącej radnym.

§42. 1. Przewodniczący Rady czuwa nad sprawnym przebiegiem obrad, a zwłaszcza nad zwięzłością wystąpień radnych oraz innych osób uczestniczących w sesji.

2. Przewodniczący Rady może czynić radnym uwagi dotyczące tematu, formy i czasu trwania ich wystąpień, a w szczególnie uzasadnionych przypadkach może przywołać mówcę „do rzeczy”.

3. Jeżeli temat lub sposób wystąpienia albo zachowania radnego w sposób oczywisty zakłócają porządek obrad bądź uchylają powagę sesji, Przewodniczący Rady przywołuje radnego „do porządku”, a gdy przywołanie nie odniosło skutku może odebrać mu głos, nakazując odnotowanie tego faktu w protokóle.

4. Postanowienia ust. 2 i 3 stosuje się odpowiednio do osób spoza Rady zaproszonych na sesję i do publiczności.

5. Po uprzednim ostrzeżeniu Przewodniczący Rady może nakazać opuszczenie sali tym osobom spośród publiczności, które swoim zachowaniem lub wystąpieniami zakłócają porządek obrad bądź naruszają powagę sesji.

§43. Na wniosek radnego, Przewodniczący Rady przyjmuje do protokołu sesji wystąpienie radnego zgłoszone na piśmie, lecz nie wygłoszone w toku obrad, informując o tym Radę.

§44. 1. Przewodniczący Rady udziela głosu poza kolejnością w sprawie wniosków natury formalnej, w szczególności dotyczących:

- 1) stwierdzenia quorum,
- 2) zmiany porządku obrad,
- 3) ograniczenia czasu wystąpienia dyskutantów,
- 4) zamknięcia listy mówców lub kandydatów,
- 5) zakończenia dyskusji i podjęcia uchwały,
- 6) zarządzenia przerwy,
- 7) odesłania projektu uchwały do komisji,
- 8) przeliczenia głosów,
- 9) przestrzegania regulaminu obrad.

2. Wnioski formalne Przewodniczący Rady poddaje pod dyskusję dopuszczając jeden głos „za” i jeden „przeciwko” wnioskowi, po czym poddaje sprawę pod głosowanie.

§45. 1. Sprawy osobowe Rada rozpatruje w obecności zainteresowanego. Rada może jednak postanowić inaczej.

2. Postanowienie ust. 1 nie dotyczy przypadków nieusprawiedliwionej nieobecności zainteresowanego na sesji.

§46. 1. Po wyczerpaniu listy mówców, Przewodniczący zamyka dyskusję. W razie potrzeby zarządza przerwę w celu umożliwienia właściwej Komisji lub Wójtowi ustosunkowania się do zgłoszonych w czasie debaty wniosków, a jeśli zaistnieje taka konieczność zarządza przerwę do przygotowania poprawek w rozpatrywanym dokumencie.

2. Po zamknięciu dyskusji Przewodniczący rozpoczyna procedurę głosowania.

3. Po rozpoczęciu procedury głosowania, do momentu zarządzenia głosowania, Przewodniczący może udzielić radnym głosu tylko w celu zgłoszenia lub uzasadnienia wniosku formalnego o sposobie lub porządku głosowania.

§47. 1. Po wyczerpaniu porządku obrad Przewodniczący Rady kończy sesję, wypowiadając formułę „Zamykam (tu podaje liczbę zamykanej sesji)sesję Rady”.

2. Czas od otwarcia sesji do jej zakończenia uważa się za czas trwania sesji.

3. Postanowienie ust. 2 dotyczy także sesji, która objęła więcej niż jedno posiedzenie.

§48. 1. Rada jest związana uchwałą od chwili jej podjęcia.

2. Uchylenie lub zmiana podjętej uchwały może nastąpić tylko w drodze odrębnej uchwały podjętej nie wcześniej, niż na następnej sesji.

3. Postanowienia ust. 2 nie stosuje się w odniesieniu do oczywistych omyłek.

§49. Do wszystkich osób pozostających w miejscu obrad po zakończeniu sesji lub posiedzenia mają zastosowanie ogólne przepisy porządkowe właściwe dla miejsca, w którym sesja się odbywa.

§50. Pracownik Urzędu Gminy, wyznaczony przez Wójta sporządza z każdej sesji protokół.

§51. 1. Protokół z sesji musi wiernie odzwierciedlać jej przebieg.

2. Protokół z sesji powinien w szczególności zawierać:

- 1) numer, datę i miejsce odbywania sesji, godzinę jej rozpoczęcia i zakończenia oraz wskazywać numery uchwał, imię i nazwisko Przewodniczącego obrad i protokolanta,
- 2) stwierdzenie prawomocności posiedzenia,
- 3) imiona i nazwiska nieobecnych członków Rady z ewentualnym podaniem przyczyn nieobecności,
- 4) odnotowanie przyjęcia protokołu z poprzedniej sesji,
- 5) ustalony porządek obrad,
- 6) przebieg obrad, a w szczególności treść wystąpień albo ich streszczenie, teksty zgłoszonych, jak również uchwalonych wniosków, a nadto odnotowanie faktów zgłoszenia pisemnych wystąpień,
- 7) przebieg głosowania z wyszczególnieniem liczby głosów: „za”, „przeciw” i „wstrzymujących się” oraz głosów nieważnych,
- 8) wskazanie wniesienia przez radnego zdania odrębnego do treści uchwały,
- 9) podpis Przewodniczącego obrad i osoby sporządzającej protokół.

§52. 1. W trakcie obrad lub nie później niż na najbliższej sesji radni mogą zgłaszać poprawki lub uzupełnienia do protokołu, przy czym o ich uwzględnieniu rozstrzyga Przewodniczący Rady po wysłuchaniu protokolanta. Jeżeli wniosek o zmianę lub uzupełnienie protokołu nie zostanie uwzględniony, wnioskodawca może wnieść sprzeciw do Rady celem rozstrzygnięcia.

2. Rada może podjąć uchwałę o przyjęciu protokołu z poprzedniej sesji po rozpatrzeniu sprzeciwu, o którym mowa w ust. 1.

§53. 1. Do protokołu dołącza się listę obecności radnych oraz odrębną listę zaproszonych gości, teksty przyjętych przez Radę uchwał, usprawiedliwienia osób nieobecnych, oświadczenia i inne dokumenty złożone na ręce Przewodniczącego Rady.

2. Odpis protokołu z sesji wraz z kopiami uchwał Przewodniczący Rady doręcza Wójtowi Gminy najpóźniej w ciągu 4 dni od dnia zakończenia sesji.

3. Wyciągi z protokołu z sesji oraz kopie uchwał Przewodniczący Rady doręcza także tym jednostkom organizacyjnym, które są zobowiązane do określonych działań, z dokumentów tych wynikających.

§54. 1. Obługę biurową sesji polegającą na wysyłaniu zawiadomień, wyciągów z protokołów itp. sprawuje pracownik Urzędu Gminy wyznaczony przez Wójta Gminy w uzgodnieniu z Przewodniczącym Rady.

2. Pracownik, o którym mowa w ust. 1 podlega w sprawach merytorycznych Przewodniczącemu Rady.

5. Uchwały Rady.

§55. 1. Uchwały, o których mowa w §23 ust. 1, a także deklaracje, oświadczenia apele i opinie, o których mowa w §23 ust. 2 są sporządzone w formie odrębnych dokumentów.

2. Przepis ust. 1 nie dotyczy postanowień proceduralnych.

§56. 1. Inicjatywę uchwałodawczą posiada każdy z radnych oraz Wójt, chyba że przepisy prawa stanowią inaczej.

2. Projekt uchwały powinien określać w szczególności:

- 1) tytuł uchwały,
- 2) podstawę prawną,
- 3) postanowienia merytoryczne,
- 4) w miarę potrzeby określenie źródła sfinansowania realizacji uchwały,
- 5) określenie organu odpowiedzialnego za wykonanie uchwały i złożenia sprawozdania po jej wykonaniu,
- 6) ustalenie terminu obowiązywania lub wejścia w życie uchwały.

3. Projekt uchwały powinien zostać przedłożony Radzie wraz z uzasadnieniem, w którym należy wskazać potrzebę podjęcia uchwały oraz informację o skutkach finansowych jej realizacji.

4. Projekty uchwał są opiniowane co do ich zgodności z prawem przez radcę prawnego Urzędu Gminy.

§57. Uchwały Rady powinny być zredagowane w sposób zwięzły, syntetyczny, przy użyciu wyrażen w ich powszechnym znaczeniu. W projektach uchwał należy unikać posługiwania się wyrażeniami specjalistycznymi, zapożyczonymi z języków obcych.

§58. 1. Ilekroć przepisy prawa ustanawiają wymóg działania Rady po zaopiniowaniu jej uchwały, w uzgodnieniu lub w porozumieniu z organami administracji rządowej lub innymi organami, do zaopiniowania lub uzgodnienia przedkładany jest projekt uchwały przyjęty przez Radę.

2. Postanowienie ust. 1 nie ma zastosowania, gdy z przepisów prawa wynika, że przedłożeniu podlega projekt uchwały Rady, sporządzony przez Wójta.

§59. 1. Uchwały Rady podpisuje Przewodniczący Rady, o ile ustawy nie stanowią inaczej.

2. Przepis ust. 1 stosuje się odpowiednio do Wiceprzewodniczącego prowadzącego obrady.

§60. 1. Wójt ewidencjonuje oryginały uchwał w rejestrze uchwał i przechowuje wraz z protokołami sesji Rady.

2. Odpisy uchwał przekazuje się właściwym jednostkom do realizacji i do wiadomości zależnie od ich treści.

6. Procedura głosowania Rady.

§61. W głosowaniu biorą udział wyłącznie radni.

§62. 1. Głosowanie jawne odbywa się przez podniesienie ręki.

2. Głosowanie jawne zarządza i przeprowadza Przewodniczący obrad, przelicza oddane głosy „za”, „przeciw” i „wstrzymujące się”, sumuje je i porównując z listą radnych obecnych na sesji, względnie ze składem lub ustawowym składem rady, nakazuje odnotowanie wyników głosowania w protokole sesji.

3. Do przeliczenia głosów Przewodniczący obrad może wyznaczyć radnych.

4. Wyniki głosowania jawnego ogłasza Przewodniczący obrad.

§63. 1. W głosowaniu tajnym radni głosują za pomocą ponumerowanych kart ostemplowanych pieczęcią Rady, przy czym każdorazowo Rada ustala sposób głosowania, a samo głosowanie przeprowadza wybrana z grona Rady Komisja Skrutacyjna z wyłonionym spośród siebie przewodniczącym.

2. Komisja Skrutacyjna przed przystąpieniem do głosowania objaśnia sposób głosowania i przeprowadza je, wycytując kolejno radnych z listy obecności.

3. Kart do głosowania nie może być więcej niż radnych obecnych na sesji.

4. Po przeliczeniu głosów Przewodniczący Komisji Skrutacyjnej odczytuje protokół, podając wynik głosowania.

5. Karty z oddanymi głosami i protokół głosowania stanowią załącznik do protokołu sesji.

§64. 1. Przewodniczący obrad przed poddaniem wniosku pod głosowanie precyzuje i ogłasza Radzie proponowaną treść wniosku w taki sposób, aby jego redakcja była przejrzysta, a wniosek nie budził wątpliwości co do intencji wnioskodawcy.

2. W pierwszej kolejności Przewodniczący obrad poddaje pod głosowanie wnioski najdalej idący, jeśli może to wykluczyć potrzebę głosowania nad pozostałymi wnioskami. Ewentualny spór co do tego, który z wniosków jest najdalej idący rozstrzyga Przewodniczący obrad.

3. W przypadku głosowania w sprawie wyborów osób, Przewodniczący obrad przed zamknięciem listy kandydatów zapytuje każdego z nich czy zgadza się kandydować i po otrzymaniu odpowiedzi twierdzącej poddaje pod głosowanie zamknięcie listy kandydatów, a następnie zarządza wybory.

4. Przepis ust. 3 nie ma zastosowania, gdy nieobecny kandydat złożył uprzednio zgodę na piśmie.

§65. 1. Jeżeli oprócz wniosku (wniosków) o podjęcie uchwały w danej sprawie zostanie zgłoszony wniosek o odrzucenie tego wniosku lub wniosków, w pierwszej kolejności Rada głosuje nad wnioskiem o odrzucenie wniosku (wniosków) o podjęcie uchwały.

2. Głosowanie nad poprawkami do poszczególnych paragrafów lub ustępów projektu uchwały następuje według ich kolejności, z tym, że w pierwszej kolejności Przewodniczący obrad poddaje pod głosowanie te poprawki, których przyjęcie lub odrzucenie rozstrzyga o innych poprawkach.

3. W przypadku przyjęcia poprawki wykluczającej inne poprawki do projektu uchwały, poprawek tych nie poddaje się pod głosowanie.

4. W przypadku zgłoszenia do tego samego fragmentu projektu uchwały kilku poprawek stosuje się zasadę określoną w §67 ust. 2.

5. Przewodniczący obrad może zarządzić głosowanie łącznie nad grupą poprawek do projektu uchwały.

6. Przewodniczący obrad zarządza głosowanie w ostatniej kolejności za przyjęciem uchwały w całości ze zmianami wynikającymi z poprawek wniesionych do projektu uchwały.

7. Przewodniczący obrad może odroczyć głosowanie, o jakim mowa w ust. 6 na czas potrzebny do stwierdzenia, czy wskutek przyjętych poprawek nie zachodzi sprzeczność pomiędzy poszczególnymi postanowieniami uchwały.

§66. 1. Głosowanie zwykłą większością głosów oznacza, że przechodzi wniosek lub kandydatura, która uzyskała większą liczbę głosów „za” niż „przeciw”. Głosów wstrzymujących się i nieważnych nie dolicza się do żadnej z grup głosujących „za” czy „przeciw”.

2. Jeżeli celem głosowania jest wybór jednej z kilku osób lub możliwości, przechodzi kandydatura lub wniosek, na który oddano największą liczbę głosów liczbę głosów.

§67. 1. Głosowanie bezwzględną większością głosów oznacza, że przechodzi wniosek lub kandydatura, które uzyskały co najmniej jeden głos więcej od sumy pozostałych ważnie oddanych głosów, to znaczy przeciwnych i wstrzymujących się.

2. Głosowanie bezwzględną większością ustawowego składu Rady oznacza, że przechodzi wniosek lub kandydatura, która uzyskała liczbę całkowitą ważnych głosów oddanych za wnioskiem lub kandydatem, co najmniej przewyższającą połowę ustawowego składu Rady, a zarazem tej połowie najbliższą.

3. Głosowanie bezwzględną większością 3/5 ustawowego składu Rady oznacza, że przechodzi wniosek lub kandydatura, która uzyskała liczbę głosów równą lub większą niż 9 wynikająca z iloczynu ustawowego składu Rady, o którym mowa w §12 ust. 2 i ułanka 3/5 oddanych za wnioskiem lub kandydatem,

4. Bezwzględna większość głosów przy parzystej liczbie głosujących zachodzi wówczas, gdy za wnioskiem lub kandydaturą zostało oddanych 50% + 1 ważnie oddanych głosów.

5. Bezwzględna większość głosów przy nieparzystej liczbie głosujących zachodzi wówczas, gdy za wnioskiem lub kandydaturą została oddana liczba głosów o 1 większa od liczby pozostałych ważnie oddanych głosów.

7. Komisje Rady

§68. 1. Przedmiot działania poszczególnych komisji stałych i zakres zadań komisji doraźnych określa Rada w odrębnych uchwałach.

2. Postanowienie ust. 1 nie dotyczy Komisji Rewizyjnej Rady.

§69. 1. Komisje stałe działają zgodnie z rocznym planem pracy przedłożonym do zatwierdzenia Radzie.

2. Rada może nakazać komisjom dokonanie w planie pracy stosownych zmian.

§70. 1. Komisje Rady mogą odbywać wspólne posiedzenia.

2. Komisje Rady mogą podejmować współpracę z odpowiednimi komisjami Rad innych gmin, zwłaszcza sąsiadujących, a nadto z innymi podmiotami, jeśli jest to uzasadnione przedmiotem ich działalności.

3. Komisje uchwalają opinie oraz wnioski i przekazują je Radzie.

4. Na podstawie upoważnienia Rady, Przewodniczący lub Wiceprzewodniczący Rady, koordynujący pracę komisji Rady mogą zwołać posiedzenie komisji i nakazać złożenie Radzie sprawozdania.

§71. Pracami komisji kieruje przewodniczący komisji lub zastępca przewodniczącego komisji, wybrany przez członków danej komisji.

§72. 1. Komisje pracują na posiedzeniach.

2. Do posiedzeń komisji stałych stosuje się odpowiednio przepisy o posiedzeniach Komisji Rewizyjnej.

§73. 1. Przewodniczący komisji stałych co najmniej raz do roku przedstawiają na sesji Rady sprawozdania z działalności komisji.

2. Przewodniczący komisji doraźnych i zespołów powołanych przez Radę przedstawiają na sesji Rady sprawozdania bezpośrednio po zakończeniu działalności do której zostały powołane.

§74. Opinie i wnioski komisji uchwalane są w głosowaniu jawnym zwykłą większością głosów, w obecności co najmniej połowy składu komisji.

8. Radni Rady

§75. 1. Radni potwierdzają swoją obecność na sesjach i posiedzeniach komisji podpisem na liście obecności.

2. Radny w ciągu 7 dni od daty odbycia się sesji lub posiedzenia komisji, winien usprawiedliwić swoją nieobecność, składając stosowne pisemne wyjaśnienia na ręce Przewodniczącego Rady lub przewodniczącego komisji.

§76. Radni mogą, stosownie do potrzeb, przyjmować wyborców w sprawach dotyczących Gminy i jej mieszkańców.

§77. 1. W przypadku notorycznego uchylania się przez radnego od wykonywania jego obowiązków, Przewodniczący Rady może wnioskować o udzielenie radnemu upomnienia.

2. Uchwałę w sprawie, o jakiej mowa w ust. 1 Rada podejmuje po uprzednim umożliwieniu radnemu złożenia wyjaśnień, chyba, że nie okaże się to możliwe.

§78. 1. W przypadku wniosku pracodawcy zatrudniającego radnego o rozwiązanie z nim stosunku pracy, Rada może powołać komisję doraźną do szczegółowego zbadania wszystkich okoliczności sprawy.

2. Komisja przedkłada swoje ustalenia i propozycje na piśmie Przewodniczącemu Rady.

3. Przed podjęciem uchwały w przedmiocie wskazanym w ust. 1 Rada powinna umożliwić radnemu złożenie wyjaśnień.

§79. 1. Wójt wystawia radnym dokument podpisany przez Przewodniczącego Rady, w którym stwierdza się pełnienie funkcji radnego w danej kadencji.

2. Radni mogą zwracać się bezpośrednio do Rady we wszystkich sprawach związanych z pełnieniem przez nich funkcji radnego.

9. Wspólne sesje z radami innych jednostek samorządu terytorialnego

§80. 1. Rada może odbywać wspólne sesje z radami innych jednostek samorządu terytorialnego, w szczególności dla rozpatrzenia i rozstrzygnięcia ich wspólnych spraw.

2. Wspólne sesje organizują przewodniczący rad zainteresowanych jednostek samorządu terytorialnego.

3. Zawiadomienie o wspólnej sesji podpisują wspólnie przewodniczący lub upoważnieni wiceprzewodniczący zainteresowanych jednostek samorządu terytorialnego.

§81. 1. Koszty wspólnej sesji ponoszą równomiernie zainteresowane jednostki samorządu terytorialnego, chyba że radni uczestniczący we wspólnej sesji postanowią inaczej.

2. Przebieg wspólnych obrad może być uregulowany wspólnym regulaminem uchwalonym przed przystąpieniem do obrad. W takim przypadku projekt regulaminu radny otrzymuje wraz z zawiadomieniem o wspólnej sesji rad.

ROZDZIAŁ V

Zasady i tryb działania komisji rewizyjnej

1. Organizacja Komisji Rewizyjnej

§82. 1. Komisja Rewizyjna składa się z Przewodniczącego oraz dwóch członków.

2. Przewodniczącą Komisji Rewizyjnej wybiera Rada.

§83. Przewodniczący Komisji Rewizyjnej organizuje pracę Komisji Rewizyjnej i prowadzi jej obrady. W przypadku nieobecności Przewodniczącego lub niemożności działania, jego zadania wykonuje jeden z członków.

§84. 1. Członkowie Komisji Rewizyjnej podlegają wyłączeniu od udziału w jej działaniach w sprawach, w których może powstać podejrzenie o ich stronniczość lub interesowność.

2. W sprawie wyłączenia poszczególnych członków decyduje Przewodniczący Komisji Rewizyjnej.

3. O wyłączeniu Przewodniczącego Komisji Rewizyjnej decyduje Rada.

4. Wyłączony członek Komisji Rewizyjnej może odwołać się na piśmie od decyzji o wyłączeniu do Rady – w terminie 7 dni od daty powzięcia wiadomości o treści tej decyzji.

2. Zasady kontroli

§85. 1. Komisja Rewizyjna kontroluje działalność Wójta, gminnych jednostek organizacyjnych i jednostek pomocniczych Gminy pod względem:

- 1) legalności,
- 2) gospodarności,
- 3) rzetelności,
- 4) celowości,
- 5) zgodności dokumentacji ze stanem faktycznym.

2. Komisja Rewizyjna bada w szczególności gospodarkę finansową kontrolowanych podmiotów, w tym wykonanie budżetu Gminy.

§86. Komisja Rewizyjna wykonuje inne zadania kontrolne na zlecenie Rady w zakresie i w formach wskazanym w uchwałach Rady.

§87. Komisja Rewizyjna przeprowadza następujące rodzaje kontroli:

- 1) kompleksowe – obejmujące całość działalności kontrolowanego podmiotu lub obszerny zespół działań tego podmiotu,
- 2) problemowe – obejmujące wybrane zagadnienia lub zagadnienie z zakresu działalności kontrolowanego podmiotu, stanowiące niewielki fragment w jego działalności,
- 3) sprawdzające – podejmowane w celu ustalenia, czy wyniki poprzedniej kontroli zostały uwzględnione w toku postępowania danego podmiotu.

§88. 1. Komisja Rewizyjna przeprowadza kontrole kompleksowe w zakresie ustalonym w jej planie pracy, zatwierdzonym przez Radę.

2. Rada może podjąć decyzję w sprawie przeprowadzenia kontroli kompleksowej nie objętej planem, o jakim mowa w ust. 1.

§89. Kontrola kompleksowa nie powinna trwać dłużej niż 5 dni roboczych, a kontrole problemowa i sprawdzająca – dłużej niż 3 dni robocze.

§90. 1. Kontroli Komisji Rewizyjnej nie podlegają zamierzenia przed ich zrealizowaniem, co w szczególności dotyczy projektów dokumentów mających stanowić podstawę określonych działań (kontrola wstępna).

2. Rada może nakazać Komisji Rewizyjnej w drodze odrębnej uchwały:

- 1) zaniechanie, a także przerwanie kontroli lub odstąpienie od poszczególnych czynności kontrolnych.
- 2) rozszerzenie lub zawężenie zakresu i przedmiotu kontroli,

3. Uchwały Rady, o których mowa w ust. 2-3 wykonywane są niezwłocznie.

4. Komisja Rewizyjna jest obowiązana do przeprowadzenia kontroli w każdym przypadku podjęcia takiej decyzji przez Radę. Dotyczy to zarówno kontroli kompleksowych, jak i kontroli problemowych oraz sprawdzających.

§91. 1. Postępowanie kontrolne przeprowadza się w sposób umożliwiający bezstronne i rzetelne ustalenie stanu faktycznego w zakresie działalności kontrolowanego podmiotu, rzetelne jego udokumentowanie i ocenę kontrolowanej działalności według kryteriów ustalonych w §85 ust. 1.

2. Stan faktyczny ustala się na podstawie dowodów zebranych w toku postępowania kontrolnego.

3. Jako dowód może być wykorzystane wszystko, co nie jest sprzeczne z prawem. w szczególności: dokumenty, wyniki oględzin, zeznania świadków, opinie biegłych oraz pisemne wyjaśnienia i oświadczenia kontrolowanych.

3. Tryb kontroli

§92. 1. Kontroli kompleksowych dokonują w imieniu Komisji Rewizyjnej zespoły kontrolne składające się co najmniej z dwóch członków Komisji.

2. Przewodniczący Komisji Rewizyjnej wyznacza na piśmie kierownika zespołu kontrolnego, który dokonuje podziału czynności pomiędzy kontrolujących.

3. Kontrole problemowe i sprawdzające mogą być przeprowadzane przez jednego członka Komisji Rewizyjnej.

4. Kontrole przeprowadzane są na podstawie pisemnego upoważnienia wydanego przez Przewodniczącego Komisji Rewizyjnej, określającego kontrolowany podmiot, zakres kontroli oraz osobę lub osoby wydelegowane do przeprowadzenia kontroli.

5. Kontrolujący obowiązani są przed przystąpieniem do czynności kontrolnych okazać kierownikowi kontrolowanego podmiotu upoważnienia, o których mowa w ust. 4 oraz dowody osobiste.

§93. 1. W razie powzięcia w toku kontroli uzasadnionego podejrzenia popełnienia przestępstwa, kontrolujący niezwłocznie zawiadamia o tym na piśmie za potwierdzeniem odbioru kierownika kontrolowanej jednostki i Wójta, wskazując dowody uzasadniające zawiadomienie.

2. Jeżeli podejrzenie dotyczy osoby Wójta, kontrolujący zawiadamia o tym w sposób opisany w ust. 1 Przewodniczącego Rady.

§94. 1. Kierownik kontrolowanego podmiotu obowiązany jest zapewnić warunki i środki dla prawidłowego przeprowadzenia kontroli.

2. Kierownik kontrolowanego podmiotu obowiązany jest w szczególności przedkładać na żądanie kontrolujących dokumenty i materiały niezbędne do przeprowadzenia kontroli oraz umożliwić kontrolującym wstęp do obiektów i pomieszczeń kontrolowanego podmiotu.

3. Kierownik kontrolowanego podmiotu, który odmówi wykonania czynności, o których mowa w ust. 1 i 2, obowiązany jest do niezwłocznego złożenia na ręce osoby kontrolującej pisemnego wyjaśnienia.

4. Na żądanie kontrolujących, kierownik kontrolowanego podmiotu obowiązany jest udzielić stosownie do żądania kontrolującego ustnych i pisemnych wyjaśnień, także w przypadkach innych, niż określone w ust. 3

§95. Czynności kontrolne wykonywane są w miarę możliwości w dniach oraz godzinach pracy kontrolowanego podmiotu.

4. Protokoły kontroli Komisji Rewizyjnej

§96. 1. Kontrolujący sporządzają z przeprowadzonej kontroli – w terminie siedmiu dni od daty jej zakończenia – protokół pokontrolny, obejmujący:

- 1) nazwę i adres kontrolowanego podmiotu,
- 2) imię i nazwisko kontrolującego (kontrolujących),
- 3) daty rozpoczęcia i zakończenia czynności kontrolnych,
- 4) określenie przedmiotowego zakresu kontroli i okresu objętego kontrolą,
- 5) imię i nazwisko kierownika kontrolowanego podmiotu,
- 6) przebieg i wynik czynności kontrolnych, a w szczególności wnioski kontroli wskazujące na stwierdzenie nieprawidłowości w działalności kontrolowanego podmiotu oraz wskazanie dowodów potwierdzających ustalenia zawarte w protokole,
- 7) datę i miejsce podpisania protokołu,
- 8) podpisy kontrolującego (kontrolujących) i kierownika kontrolowanego podmiotu, lub notatkę o odmowie podpisania protokołu z podaniem przyczyn odmowy.

2. Protokół pokontrolny może także zawierać wnioski oraz propozycje co do sposobu usunięcia nieprawidłowości stwierdzonych w wyniku kontroli.

§97. 1. Kierownik kontrolowanego podmiotu może złożyć na ręce Przewodniczącego Rady uwagi dotyczące kontroli i jej wyników.

2. Uwagi, o których mowa w ust. 1 składa się w terminie 3 dni od daty przedstawienia kierownikowi kontrolowanego podmiotu do podpisania protokołu pokontrolnego.

§98. Protokół pokontrolny sporządza się w trzech egzemplarzach, które - w terminie 3 dni od daty podpisania protokołu – otrzymują: Przewodniczący Rady, Przewodniczący Komisji Rewizyjnej i kierownik kontrolowanego podmiotu.

5. Plany pracy i sprawozdania Komisji Rewizyjnej

§99. 1. Komisja Rewizyjna przedkłada Radzie do zatwierdzenia plan pracy w terminie do dnia 31 grudnia każdego roku.

2. Plan przedłożony Radzie musi zawierać co najmniej:

- 1) terminy odbywania posiedzeń,
- 2) terminy i wykaz jednostek, które zostaną poddane kontroli kompleksowej.
3. Rada może zatwierdzić plan pracy Komisji Rewizyjnej w całości lub części.
4. Przystąpienie do wykonywania kontroli kompleksowych może nastąpić po zatwierdzeniu planu pracy lub jego części.

§100.1. Komisja Rewizyjna składa Radzie z zastrzeżeniem punktu 5 w terminie do końca lutego następnego roku, roczne sprawozdanie ze swojej działalności w roku poprzednim.

2. Sprawozdanie powinno zawierać:

- 1) liczbę, przedmiot, miejsca, rodzaj i czas przeprowadzonych kontroli,
- 2) wykaz najważniejszych nieprawidłowości wykrytych w toku kontroli,
- 3) wykaz uchwał podjętych przez Komisję Rewizyjną,
- 4) wykaz analiz kontroli dokonanych przez inne podmioty wraz z najważniejszymi wnioskami, wynikającymi z tych kontroli,
- 5) ocenę wykonania budżetu Gminy za rok ubiegły oraz wniosek w sprawie absolutorium najpóźniej do 15 kwietnia każdego roku,.

3. Poza przypadkiem określonym w ust. 1, Komisja Rewizyjna składa sprawozdanie ze swej działalności po podjęciu stosownej uchwały Rady, określającej przedmiot i termin złożenia sprawozdania.

6. Posiedzenia Komisji Rewizyjnej

§101. 1. Komisja Rewizyjna obraduje na posiedzeniach zwoływanych przez jej Przewodniczącego, zgodnie z zatwierdzonym planem pracy oraz w miarę potrzeb.

2. Przewodniczący Komisji Rewizyjnej może zaprosić na jej posiedzenia:

- 1) radnych nie będących członkami Komisji Rewizyjnej,
- 2) osoby zaangażowane na wniosek Komisji Rewizyjnej w charakterze biegłych lub ekspertów,

3. W posiedzeniach Komisji Rewizyjnej mogą brać udział tylko jej członkowie oraz zaproszone osoby.

4. Z posiedzenia Komisji Rewizyjnej należy sporządzać protokół, który winien być podpisany przez wszystkich członków komisji uczestniczących w posiedzeniu.

§102. Uchwały Komisji Rewizyjnej zapadają zwykłą większością głosów w obecności co najmniej połowy składu Komisji w głosowaniu jawnym.

§103. Obsługę biurową Komisji Rewizyjnej zapewnia Wójt.

§104.1. Komisja Rewizyjna może korzystać z porad, opinii i ekspertyz osób posiadających wiedzę fachową w zakresie związanym z przedmiotem jej działania.

2. W przypadku, gdy skorzystanie z wyżej wskazanych środków wymaga zawarcia odrębnej umowy i dokonania wypłaty wynagrodzenia ze środków komunalnych, Przewodniczący Komisji Rewizyjnej przedstawia sprawę na posiedzeniu Rady, celem podjęcia uchwały zobowiązującej Wójta do zawarcia stosownej umowy w imieniu Gminy.

§105. W uzasadnionych przypadkach Komisja Rewizyjna może występować do organów Gminy w sprawie wniosków o przeprowadzenie kontroli przez Regionalną Izbę Obrachunkową, Najwyższą Izbę Kontroli lub inne organy kontroli.

ROZDZIAŁ VI

Zasady działania klubów radnych

§106. Radni mogą tworzyć kluby o liczbie co najmniej 5 radnych, według kryteriów przez siebie przyjętych.

§107.1. Utworzenie klubu następuje w drodze pisemnego wspólnego oświadczenia jego członków złożonego na ręce Przewodniczącego Rady.

2. Oświadczenie, o którym mowa w ust. 1 musi zawierać:

- 1) nazwę klubu,
- 2) listę członków,
- 3) imię i nazwisko przewodniczącego klubu.

3. W drodze pisemnego oświadczenia radnego złożonego na ręce Przewodniczącego Rady może nastąpić:

- 1) wystąpienie ze składu klubu bez zgody przewodniczącego klubu,
- 2) przystąpienie do już utworzonego klubu za zgodą przewodniczącego klubu.

§108.1. Kluby działają wyłącznie w ramach Rady.

2. Przewodniczący Rady prowadzi rejestr klubów.

§109.1. Upływ kadencji Rady jest równoznaczny z rozwiązaniem klubów.

2. Kluby mogą ulegać wcześniejszemu rozwiązaniu na mocy uchwał ich członków, podejmowanych bezwzględnie większością w obecności co najmniej połowy członków klubu.

§110. Prace klubów organizują przewodniczący klubów, wybierani przez członków klubu.

§111.1. Kluby mogą uchylać własne regulaminy.

2. Regulaminy klubów nie mogą być sprzeczne ze Statutem Gminy.

3. Przewodniczący klubów są obowiązani do niezwłocznego przedkładania regulaminów klubów Przewodniczącemu Rady.

4. Postanowienie ust. 3 dotyczy także zmian regulaminów.

§112.1. Klubom przysługują uprawnienia wnioskodawcze i opiniodawcze w zakresie organizacji i trybu działania Rady.

2. Kluby mogą przedstawiać swoje stanowisko na sesji Rady wyłącznie przez swych członków.

§113. Na wniosek przewodniczących klubów Wójt obowiązany jest zapewnić klubom w miarę możliwości organizacyjne warunki w zakresie niezbędnym do ich funkcjonowania.

ROZDZIAŁ VII

Wójt gminy

§114. Wójt wykonuje:

- 1) uchwały Rady,
- 2) jemu przypisane zadania i kompetencje,
- 3) zadania powierzone, o ile ich wykonywanie – na mocy przepisów prawa - należy do niego,
- 4) inne zadania określone ustawami i niniejszym Statutem.

§115. Wójt uczestniczy w sesjach Rady.

§116.1. Komisje Rady mogą żądać przybycia Wójta na ich posiedzenie celem złożenia wyjaśnień.

2. Wyjaśnienia, o których mowa w ust. 1 może złożyć osoba upoważniona przez Wójta.

§117. Zastępca Wójta przejmuje wykonywanie zadań określonych w §§114 do 116 w przypadku uzyskania upoważnienia przez Wójta lub w przypadkach przewidzianych przepisami prawa i niniejszym statutem.

ROZDZIAŁ VII

Zasady dostępu obywateli do dokumentów

§118.1. Z wyłączeniem przypadków zastrzeżonych przepisami prawa obywatelom na ich wniosek udostępnia się dokumenty określone w ustawach.

2. Protokoły z posiedzeń Rady i Komisji podlegają udostępnieniu po ich formalnym przyjęciu – zgodnie z obowiązującymi przepisami prawa i Statutem.

§119.1. Dokumenty z zakresu działania Rady i Komisji udostępnia się przez osobę zajmującą się obsługą Rady, w dniach pracy Urzędu Gminy, w godzinach urzędowania oraz przez Przewodniczącego Rady w godzinach przez niego ustalonych.

2. Informacje z zakresu działania Wójta oraz Urzędu są udostępniane w godzinach urzędowania przez Wójta i Zastępcę.

§120.1. Z udostępnionych dokumentów obywatele mogą sporządzać notatki, odpisy i wyciągi, fotografować je i kopiować.

2. Korzystanie z uprawnień określonych w ust. 1 może odbywać się wyłącznie w obecności upoważnionego pracownika w Urzędzie Gminy.

§121.1. Obywatele mogą żądać uwierzytelnienia notatek, fotografii lub odbitek kserograficznych sporządzonych przez siebie z udostępnionych dokumentów.

2. Czynności o których mowa w ust. 1 są wykonywane odpłatnie.

§122. Uprawnienia obywateli określone w §§od 119 do 121 nie mają zastosowania do dokumentów:

- 1) opatrzonych klauzulą wyłączenia jawności na podstawie ustaw,
- 2) zawierających informacje stanowiące tajemnice prawem chronione,
- 3) dotyczących spraw indywidualnych z zakresu administracji publicznej o ile ustawa nie stanowi inaczej niż art. 73 Kodeksu Postępowania Administracyjnego.

ROZDZIAŁ IX

Pracownicy samorządowi mianowani

§123. Stanowiska Kierowników Referatów obsadzane są na podstawie mianowania.

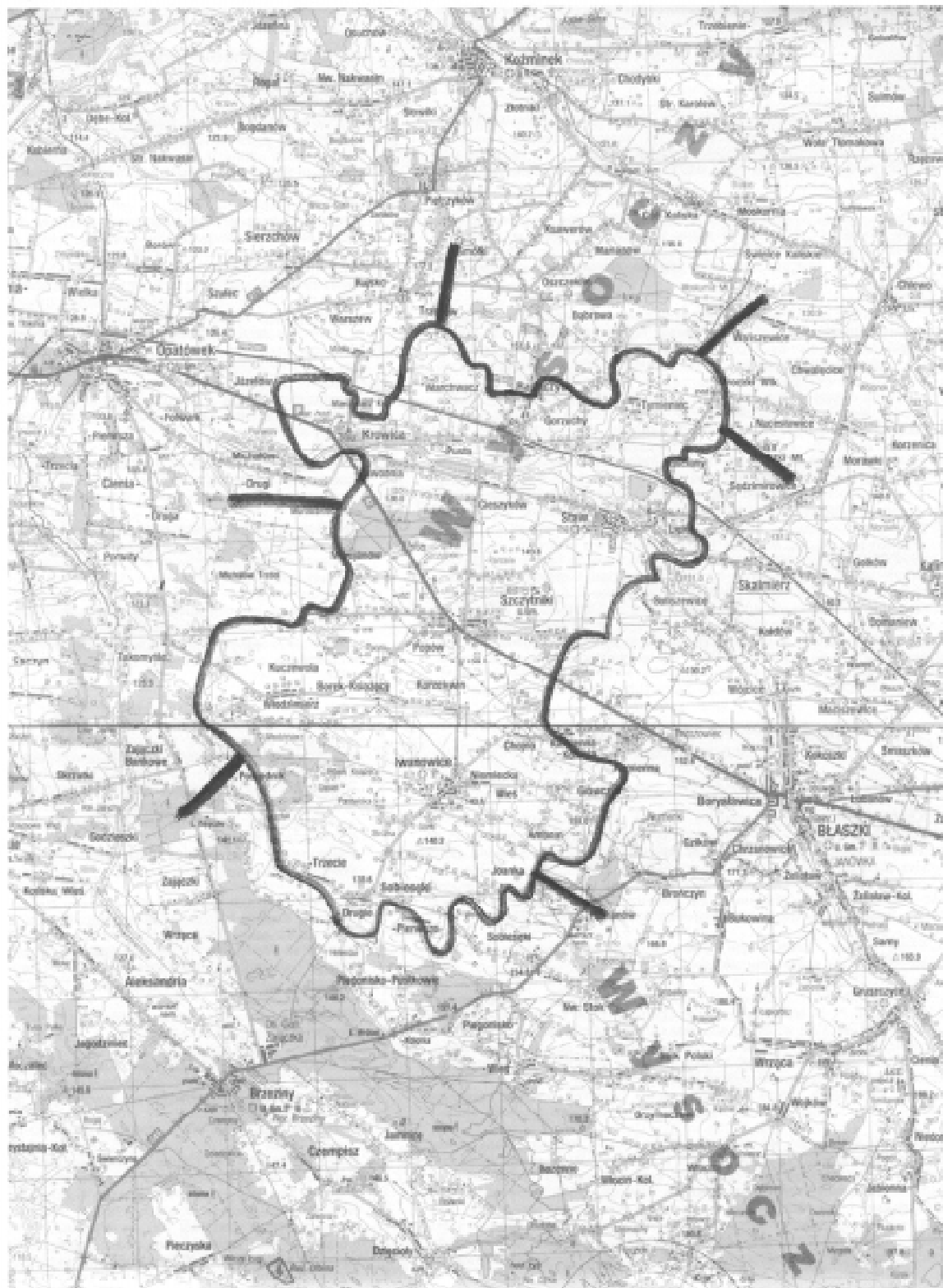
ROZDZIAŁ X

Postanowienia końcowe

§124. Zmiany w Statucie dokonywane są w trybie wymaganym dla jego uchwalenia.


Załącznik Nr 1
Do Statutu gminy Szczytniki

GRANICE TERYTORIALNE
GMINY SZCZYTNIKI



Załącznik Nr 2
do Statutu gminy Szczytniki

WZÓR HERBU
GMINY SZCZYTNIKI



1818

**UCHWAŁA Nr SO 8/8-D/Ka/03 SKŁADU ORZEKAJĄCEGO
REGIONALNEJ IZBY OBRACHUNKOWEJ W POZNANIU**

z dnia 8 kwietnia 2003 r.

w sprawie opinii o możliwości sfinansowania przez Gminę Perzów deficytu budżetowego na rok 2003

Skład Orzekający Regionalnej Izby Obrachunkowej w Poznaniu wyznaczony zarządzeniem nr 10/2000 Prezesa Regionalnej Izby Obrachunkowej w Poznaniu z dnia 8 listopada 2000 r. zmieniony zarządzeniem nr 5/01 Prezesa Regionalnej Izby Obrachunkowej w Poznaniu z dnia 14 lutego 2001 r. oraz zarządzeniem nr 14/2001 Prezesa Regionalnej Izby Obrachunkowej z dnia 12 grudnia 2001 r. w składzie:

Przewodniczący: Idzi Kalinowski,

Członkowie: Zofia Kowalska,

Zofia Freitag,

działając na podstawie art. 13 pkt 2 ustawy z dnia 7 października 1992 r. o regionalnych izbach obrachunkowych (Dz.U. z 2001 r. nr 55, poz. 577 ze zm.) oraz art. 115 ust. 1 pkt 1 ustawy z dnia 26 listopada 1998 r. o finansach publicznych (Dz.U. z 2003 r. nr 15, poz. 148), w sprawie opinii o możliwości sfinansowania przez Gminę Perzów deficytu budżetowego na rok 2003 wyraża opinię pozytywną.

UZASADNIENIE:

Oceny możliwości sfinansowania przez Gminę Perzów deficytu budżetowego na rok 2003 dokonano w oparciu o następujące materiały:

- uchwałę nr IV/35/2003 Rady Gminy Perzów z dnia 6 marca 2003 r. w sprawie uchwalenia budżetu Gminy na rok 2003,
- prognozę dochodów, wydatków oraz długu gminy (wg stanu) gminy/miasta Perzów w latach 2002-2005 (w złotych),
- sprawozdanie bilans z wykonania budżetu gminy Perzów sporządzone na dzień 31.12.2002 r.
- sprawozdanie Rb - Z kwartalne sprawozdanie o stanie zobowiązań wg tytułów dłużnych oraz gwarancji i poręczeń jednostki samorządu terytorialnego za okres od początku roku do dnia 31 grudnia roku 2002,

- sprawozdanie Rb - NDS kwartalne sprawozdanie o nadwyżce/deficycie jednostki samorządu terytorialnego za okres od początku roku do dnia 31 grudnia roku 2002,

Uchwalony budżet na 2003 r. obejmuje dochody budżetowe w wysokości 5.420.650 zł, wydatki budżetowe w kwocie 5.445.620 zł. Jako źródło sfinansowania deficytu budżetowego w wysokości 24.970 zł Rada Gminy wskazała przychody z tytułu wolnych środków budżetowych jako nadwyżkę środków pieniężnych na rachunku bieżącym budżetu jednostki samorządu terytorialnego, wynikającą z rozliczeń kredytów i pożyczek z lat ubiegłych. Według wyliczeń Składu Orzekającego dokonanych na podstawie sprawozdań: bilansu z wykonania budżetu gminy sporządzonego na dzień 31.12.2002 r., Rb - NDS - kwartalnego sprawozdania o nadwyżce/deficycie za okres od początku roku do dnia 31 grudnia roku 2002, Gmina Perzów posiada wolne środki w wysokości pozwalającej na sfinansowanie deficytu budżetu.

Według oceny Składu Orzekającego wskazane w uchwale budżetowej źródło sfinansowania deficytu przychodami z kredytu jest realne do pozyskania, zważywszy na fakt, że dług Gminy z tytułu zaciągniętych zobowiązań nie przekroczy prognozy określonej przepisem art. 114 ustawy z dnia 26 listopada 1998 r. o finansach publicznych (Dz.U. nr 155, poz. 1014 ze zm.), a łączna kwota zobowiązań przypadających do spłaty w 2003 r. na dzień wydania opinii nie przekracza 15% planowanych dochodów.

Biorąc powyższe pod uwagę Skład Orzekający stwierdza, że wskazane źródło sfinansowania deficytu jest realne.

Przewodniczący
Składu Orzekającego
(-) Idzi Kalinowski

Pouczenie: Od uchwały Składu Orzekającego służy odwołanie do Kolegium Regionalnej Izby Obrachunkowej w Poznaniu w terminie 14 dni od daty doręczenia uchwały.

1819

**UCHWAŁA Nr SO-9/10-D/Ka/03 SKŁADU ORZEKAJĄCEGO
REGIONALNEJ IZBY OBRACHUNKOWEJ W POZNANIU**

z dnia 22 kwietnia 2003 r.

w sprawie wyrażenia opinii o możliwości sfinansowania deficytu, budżetowego, na rok 2003 gminy Czermin

Skład Orzekający Regionalnej Izby Obrachunkowej w Poznaniu wyznaczony zarządzeniem nr 10/2000 z dnia 8 listopada 2000 r. zmienionym zarządzeniem nr 5/01 z dnia 14 lutego 2001 r. oraz nr 14/2001 z dnia 12 grudnia 2001 r. w osobach:

Przewodniczący - Teresa Marczak,
Członkowie: - Zofia Kowalska,
Zofia Freitag,

działając, na podstawie art. 13 pkt 2 ustawy z dnia 7 października 1992 r. o regionalnych izbach obrachunkowych (tekst jednolity z 2001 roku, Dz.U. nr 55, poz. 577) oraz art. 115 ust. 1 pkt 1 ustawy z dnia 26 listopada 1998 r. o finansach publicznych (Dz.U. z 2003 r. nr 15, poz. 148 ze zm.), wyraża opinię pozytywną o możliwości sfinansowania deficytu budżetowego na rok 2003 gminy Czermin.

UZASADNIENIE:

Oceny możliwości sfinansowania deficytu budżetu na 2003 r. przez gminę Czermin dokonano w oparciu o następujące materiały:

- uchwałę nr III/21/2002 Rady Gminy Czermin z dnia 30 grudnia 2002 r. sprawie uchwalenia budżetu gminy Czermin na 2003 rok po zmianach wg stanu na dzień 26 marca 2003 roku,
- prognozę długu gminy Czermin według stanu na dzień 26 marca 2003 roku i lata następne,
- sprawozdanie Rb-Z o stanie zobowiązań wg tytułów dłużnych oraz gwarancji i poręczeń jednostki samorządu terytorialnego za okres od początku roku do dnia 31 grudnia roku 2002,
- uchwałę Nr IV/35/2003 Rady Gminy Czermin z dnia 26 marca 2003 roku w sprawie zaciągnięcia pożyczki w Wojewódzkim Funduszu Ochrony Środowiska i Gospodarki Wodnej w Poznaniu.

Analizując możliwość sfinansowania deficytu budżetowego na 2003 r. Skład Orzekający ustalił co następuje:

Uchwalony budżet na 2003 r. po zmianach obejmuje dochody budżetowe w wysokości 6.003.887 zł, wydatki budżetowe w kwocie 6.003.887 zł. Deficyt budżetowy na 2003 r. ustalony został w kwocie 346.500 zł. Jako źródło pokrycia deficytu Rada Gminy wskazała przychody z kredytów i pożyczek w kwocie 700.000 zł. Uchwałą nr IV/35/2003 z dnia 26 marca 2003 roku w sprawie zaciągnięcia pożyczki w Wojewódzkim Funduszu Ochrony Środowiska i Gospodarki Wodnej w Poznaniu, Rada postanowiła zaciągnąć w roku budżetowym 2003 pożyczkę w Wojewódzkim Funduszu Ochrony Środowiska i Gospodarki Wodnej w Poznaniu w wysokości 750.000 zł z przeznaczeniem na budowę kanalizacji dla Gminy Czermin, w tym do realizacji w 2003 r. kwotę 200.000 zł. W budżecie na 2003 r. zaplanowane zostały rozchody z tytułu spłaty pożyczek w kwocie 353.500 zł. Do sfinansowania wydatków nie znajdujących pokrycia w planowanych dochodach budżetowych na 2003 r. zabraknie środków w wysokości 700.000 zł, tj. kwoty planowanych do zaciągnięcia w 2003 r. kredytów i pożyczek.

Według oceny Składu Orzekającego, wskazane w uchwale budżetowej źródła sfinansowania deficytu przychodami z kredytów i pożyczek są realne do pozyskania, zważywszy na fakt, że łączna kwota długu na koniec danego roku budżetowego w latach spłaty zobowiązań, tj. od 2003 do 2007, na dzień wydania opinii nie przekroczy progu określonego przepisem art. 114 ustawy z dnia 26 listopada 1998 r. o finansach publicznych (Dz.U. z 2003 r. nr 15, poz. 148 ze zm.), a łączna kwota spłat rat kredytów i pożyczek wraz z odsetkami przypadających do spłaty w latach 2003-2008 nie przekracza 15% planowanych na te lata dochodów.

Wskazując na spełnienie wymogów ustawy o finansach publicznych (Dz.U. z 2003 r. nr 15, poz. 148 ze zm.), Skład Orzekający postanowił jak w uchwale.

Przewodnicząca
Składu Orzekającego
(-) *Teresa Marczak*

Pouczenie: Od uchwały Składu Orzekającego służy odwołanie do Kolegium Regionalnej Izby Obrachunkowej w Poznaniu w terminie 14 dni od daty doręczenia uchwały.

1820

**UCHWAŁA Nr SO-9/18-P/Ka/03 SKŁADU ORZEKAJĄCEGO
REGIONALNEJ IZBY OBRACHUNKOWEJ W POZNANIU**

z dnia 22 kwietnia 2003 r.

w sprawie wyrażenia opinii o prawidłowości prognozy kwoty długu Gminy Czermin

Skład Orzekający Regionalnej Izby Obrachunkowej w Poznaniu wyznaczony zarządzeniem nr 10/2000 z dnia 8 listopada 2000 r. zmienionym zarządzeniem nr 5/01 z dnia 14 lutego 2001 r. oraz nr 14/2001 z dnia 12 grudnia 2001 r. w osobach:

Przewodniczący - Teresa Marczał,
Członkowie: - Zofia Kowalska,
Zofia Freitag,

działając na podstawie art. 13 pkt 2 ustawy z dnia 7 października 1992 r. o regionalnych izbach obrachunkowych (tekst jednolity z 2001 roku, Dz.U. nr 55, poz. 577) oraz art. 115 ust. 1 pkt 2 ustawy z dnia 26 listopada 1998 r. o finansach publicznych (Dz.U. - z 2003 r. nr 15, poz. 148 ze zm.), wyraża opinię pozytywną o prawidłowości prognozy kwoty długu Gminy Czermin.

UZASADNIENIE:

Oceny prawidłowości prognozy kwoty długu dokonano w oparciu o następujące materiały:

- uchwałę nr III/21/2002 Rady Gminy Czermin z dnia 30 grudnia 2002 r. sprawie uchwalenia budżetu gminy Czermin na 2003 rok po zmianach wg stanu na dzień 26 marca 2003 roku,
- prognozę długu gminy Czermin według stanu na dzień 26 marca 2003 roku i lata następnego,
- sprawozdanie Rb-Z o stanie zobowiązań wg tytułów dłużnych oraz gwarancji i poręczeń jednostki samorządu terytorialnego za okres od początku roku do dnia 31 grudnia roku 2002.

Uchwalony budżet na 2003 r. po zmianach obejmuje dochody budżetowe w wysokości 6.003.887 zł, wydatki budżetowe w kwocie 6.003.887 zł. Źródłem sfinansowania deficytu budżetowego w kwocie 346.500 zł będą przychody z kredytu i pożyczek w kwocie 700.000 zł. W 2003 roku zaplanowane zostały spłaty rat kredytów i pożyczek w kwocie 353.500 zł, które dokonywane będą z dochodów własnych gminy.

Z prognozy długu Gminy Czermin wynika, że w 2003 r. Gmina planuje zaciągnąć kredyt w kwocie 500.000 zł oraz pożyczkę z WFOŚiGW w kwocie 200.000 zł.

Ze sprawozdania o stanie zobowiązań wg tytułów dłużnych oraz gwarancji i poręczeń jednostki samorządu terytorialnego za okres od początku roku do dnia 31.12.2002 r. wynika, że łączna kwota długu na koniec 2002 r wyniosła 1.619.500 zł i było to zadłużenia z tytułu zaciągniętych kredytów i pożyczek długoterminowych.

W trakcie roku 2003 planuje się spłatę kredytów i pożyczek w kwocie 353.500 zł oraz przychody z kredytu i pożyczek w kwocie 700.000 zł. Łączna kwota długu Gminy na koniec 2003 r. wyniesie 1 966 000 zł. Łączna kwota długu do prognozowanych dochodów ogółem w latach 2003 - 2007 przedstawia się następująco:

2003	-	32,75%,
2004	-	33,62%,
2005	-	24,45%,
2006	-	15,78%,
2007	-	8,16%,

Oznacza to, że w latach 2003-2007 na koniec danego roku prognozowany dług nie przekroczy 60% planowanych w tym roku dochodów i warunek określony w art. 114 ustawy o finansach publicznych zostanie spełniony.

Wskazując na spełnienie wymogów ustawy o finansach publicznych (Dz.U. z 2003 r. nr 15, poz. 148 ze zm.), Skład Orzekający postanowił jak w uchwale.

Przewodnicząca
Składu Orzekającego
(-) Teresa Marczał

Pouczenie: Od uchwały Składu Orzekającego służy odwołanie do Kolegium Regionalnej Izby Obrachunkowej w Poznaniu w terminie 14 dni od daty doręczenia uchwały.

1821

OBWIESZCZENIE KOMISARZA WYBORCZEGO W KONINIE

z dnia 19 maja 2003 r.

o wynikach wyborów uzupełniających do Rady Gminy Grodziec przeprowadzonych w dniu 18 maja 2003 r.

Na podstawie art. 182 i art. 183 w związku z art. 193 ust. 1 ustawy z dnia 16 lipca 1998 r. - Ordynacja wyborcza do rad gmin, rad powiatów i sejmików województw (Dz.U. Nr 95, poz. 602 z 1998 r. z późn. zmianami) Komisarz Wyborczy w Koninie podaje do publicznej wiadomości wyniki wyborów uzupełniających do:

Rady Gminy Grodziec w okręgu wyborczym Nr 1, w którym wybierano 1 radnego:

1. Wybory odbyły się.
2. Głosowanie przeprowadzono.
3. Liczba osób uprawnionych do głosowania wynosiła - 1186

4. W głosowaniu wzięło udział - 169 wyborców, którym wydano karty do głosowania, co stanowi 14,25% uprawnionych do głosowania

5. Ogólna liczba głosów oddanych – 169

6. Głosów ważnych oddano - 155

7. Radnym została wybrana z listy Nr 2 KWW Renaty Limiszewskiej: LIMISZEWSKA Renata

Komisarz Wyborczy
w Koninie
(-) *Paweł Sypniewski*

1822

OGŁOSZENIE STAROSTY POWIATU OBORNICKIEGO

z dnia 19 maja 2003 r.

Na podstawie art. 44 c ustawy z dnia 27 sierpnia 1997 roku o rehabilitacji zawodowej i społecznej oraz zatrudnianiu osób niepełnosprawnych (Dz.U. Nr 123, poz. 776, z późn. zm.) oraz §9 ust. 1 rozporządzenia Ministra Gospodarki, Pracy i Polityki Społecznej z dnia 25 marca 2003 roku w sprawie organizacji oraz trybu działania wojewódzkich i powiatowych społecznych rad do spraw osób niepełnosprawnych (Dz.U. Nr 62, poz. 560) informuję, że działające na terenie powiatu obornickiego organizacje pozarządowe, fundacje oraz jednostki samorządu terytorialnego (powiatu i gmin) mogą zgłaszać po 1

kandydacie na członka powiatowej społecznej rady do spraw osób niepełnosprawnych.

Propozycje osobowe należy składać na adres Starostwa Powiatowego ul. 11 Listopada w terminie 30 dni od dnia ukazania się Wojewódzkiego Dziennika Urzędowego, w którym zostanie opublikowane niniejsze ogłoszenie.

Starosta
(-) *mgr Antoni Zuromski*

1823

OGŁOSZENIE

Starosta Powiatu Tureckiego, na podstawie §9 ust. 1 rozporządzenia Ministra Gospodarki, Pracy i Polityki Społecznej z dnia 25 marca 2003 r. w sprawie organizacji oraz trybu działania wojewódzkich i powiatowych społecznych rad do spraw osób niepełnosprawnych (Dz.U. Nr 62 poz.560), informuje, iż podmioty, o których mowa w art. 44c ust. 1 i 2 ustawy z dnia 27 sierpnia 1997 r. o rehabilitacji zawodowej i społecznej oraz zatrudnieniu osób niepełnosprawnych (organizacje pozarządowe, fundacje, jednostki samorządu terytorialnego powiatu tureckiego) mogą do dnia 31.07.2003 r. wskazywać kandydatów do Powiatowej Rady do Spraw Osób Niepełno-

sprawnych Powiatu Tureckiego. Pisemne zgłoszenia należy składać w PCPR w Turku bądź kierować pocztą na adres: Powiatowe Centrum Pomocy Rodzinie ul. Łąkowa 1, 62-700 Turek.

Starosta powoła członków Powiatowej Rady w formie pisemnej w terminie do 30 dni od dnia wskazanego w ogłoszeniu jako ostatni dzień dokonywania zgłoszeń.

Starosta
(-) Marek Nalewski

1824

ZARZĄDZENIE Nr 12/2003 STAROSTY TURECKIEGO

z dnia 5 maja 2003 r.

w sprawie ustalenia miesięcznego kosztu utrzymania mieszkańca w Domu Pomocy Społecznej w Skęczniewie na rok 2003

Na podstawie art. 35 ust. 2 i ustawy z dnia 29 listopada 1990 roku o pomocy społecznej - (tj. Dz.U. Nr 64 z 1998r., poz. 414 z poz. zm.) na wniosek Dyrektora Domu Pomocy Społecznej w Skęczniewie zarządza się, co następuje:

§1. Ustala się miesięczny koszt utrzymania mieszkańca w Domu Pomocy Społecznej w Skęczniewie na rok 2003 w kwocie 1.777,75 zł.

§2. Wykonanie zarządzenia powierza się Dyrektorowi Domu Pomocy Społecznej w Skęczniewie.

§3. Zarządzenie podlega ogłoszeniu w Dzienniku Urzędowym Województwa Wielkopolskiego i wchodzi w życie z dniem ogłoszenia.

Starosta
(-) Marek Nalewski

1825

SPRAWOZDANIE STAROSTY JAROCIŃSKIEGO Z DZIAŁALNOŚCI KOMISJI BEZPIECZEŃSTWA I PORZĄDKU ZA 2002 ROK

Komisja Bezpieczeństwa i Porządku została powołana na podstawie Zarządzenia Starosty Jarocińskiego z dnia 21 stycznia 2002 r. W skład Komisji weszli:

- 1) Przewodniczący Komisji – Starosta Jarociński Adam Kołodziej.
- 2) Radni delegowani przez Radę Powiatu w Jarocinie:
 - a) Jerzy Mieloszyk,
 - b) Kazimierz Wegrzynek.
- 3) Osoby powołane przez Starostę Jarocińskiego:
 - a) Radosława Suszczyńska,
 - b) Andrzej Kunz,
 - c) Krzysztof Adamiak.
- 4) Przedstawiciele delegowani przez Komendanta Powiatowego Policji w Jarocinie:
 - a) Jerzy Krystkowiak,
 - b) Krzysztof Rzepczyk.
- 5) Prokurator Adam Wróblewski wskazany przez Prokuratora Okręgowego w Kaliszu.

Starosta Jarociński powołał do udziału w pracach Komisji także następujące osoby:

- 1) Ryszard Kołodziej,
- 2) Stanisław Krawczyk,
- 3) Eugeniusz Żurek.

W związku z wygaśnięciem mandatów radnych, Rada Powiatu w Jarocinie delegowała do pracy w Komisji następujących radnych:

- 1) Zbigniew Kuzdzał,
- 2) Zbigniew Martuzalski.

Komisja w 2002 roku spotkała się na posiedzeniach w dniach 19 lutego, 13 czerwca i 15 października. Na posiedzeniach Komisji w okresie sprawozdawczym omawiane były sprawy:

- ustawowych zadań Komisji,
- występujących zagrożeń porządku publicznego i bezpieczeństwa obywateli na terenie powiatu jarocińskiego,

- udziału służb, straży, inspekcji, instytucji publicznych i społecznych w zapewnieniu porządku publicznego i bezpieczeństwa obywateli na terenie powiatu,
- bezrobocia, pogarszającej się sytuacji ekonomicznej społeczeństwa i wpływu tych czynników na stan porządku publicznego i bezpieczeństwa obywateli,
- przygotowania projektu powiatowego programu zapobiegania przestępczości oraz porządku publicznego i bezpieczeństwa obywateli.

Komisja w 2002 roku przygotowała Projekt Powiatowego Programu Zapobiegania Przestępczości oraz Porządku Publicznego i Bezpieczeństwa Obywateli dla Powiatu Jarocińskiego.

Projekt Programu wskazuje obszary zagrożeń występujące na terenie powiatu jarocińskiego. Przedstawia przedsięwzięcia i zadania długofalowe które mają za zadanie rozpoznać, zlikwidować lub ograniczyć zagrożenia a jednocześnie podnosić poczucie bezpieczeństwa obywateli.

Do ważnych zadań Programu należą prowadzenie szeroko rozumianej profilaktyki w w/w zakresie, praca z dziećmi i młodzieżą, wdrażanie bezpiecznych rozwiązań, wprowadzenie systemu monitoringu i obiegu informacji oraz innych przedsięwzięć, których zadaniem jest zapewnienie bezpieczeństwa obywateli i porządku publicznego.

Większość zadań Programu, to zadania bieżące, realizowane w sposób ciągły przez służby, straże, inspekcje i administrację publiczną. Zadania długofalowe będą dostosowane do zmieniających się zagrożeń oraz miejsc ich występowania.

Wykonawcami programu są instytucje publiczne, a także społeczne, podmioty gospodarcze oraz sami mieszkańcy powiatu jarocińskiego.

Koordynatorem całego Programu jest Starosta, który odpowiada za bezpieczeństwo obywateli i porządek publiczny na terenie powiatu.

Program otwarty jest na propozycje dotyczące wskazania zagrożeń czy też przedstawienie nowych przedsięwzięć i zadań dotyczących zmniejszenia lub likwidacji zagrożeń występujących na terenie powiatu.

Starosta
(-) Adam Kołodziej

	235	dochody budżetu państwa związane z realizacją zadań zleconych jedn. samorządu terytorialnego										
75022		Rady gmin						58.500	61.957	61.920	99,9	
	3030	różne wydatki na rzecz os. fiz.						50.000	58.607	58.571	99,9	
	4210	zakup materiałów i wyposażenia						2.500	1.353	1.353	100,0	
	4300	zakup usług pozostałych						4.000	1.324	1.323	99,9	
	4410	podróże służbowe krajowe						2.000	673	673	100,0	
75023		Urzędy gmin	2.000	4.300	5.122	119,1		850.698	931.006	893.247	95,9	
	2310	dotacje celowe przekazane gminie na zadania bieżące realizowane na podstawie porozumień między jst							9.705	9.705	100,0	
	3020	nagrody i wydatki osobowe nie zaliczone do wynagrodzeń							330	318	96,4	
	3030	różne wydatki na rzecz os. fiz.						50.000	50.000	40.670	81,3	
	4010	wynagrodzenia osobowe						480.000	478.802	477.879	99,8	
	4040	dotatkowe wynagrodzenie roczne						35.133	35.133	34.877	99,3	
	4110	składki na ubezpieczenia społeczne						85.824	81.824	80.104	97,9	
	4120	składki na fundusz pracy						11.760	11.760	11.739	99,8	
	4210	zakup materiałów i wyposażenia						50.000	72.298	68.490	94,7	
	4260	energia						20.000	20.000	14.778	73,9	
	4270	zakup usług remontowych						10.000	11.000	10.374	94,3	
	4300	zakup usług pozostałych						60.000	86.161	86.024	99,8	
	4410	podróże służbowe krajowe						15.000	16.351	16.321	99,8	
	4430	różne opłaty i składki						10.000	11.000	10.804	98,2	
	4440	odpisy na zakł. fundusz św. socj.						12.981	13.142	13.116	99,8	
	4530	podatek od towarów i usług						10.000	10.000	9.092	90,9	
	6060	zakupy inwestycyjne jednostek budżetowych							23.500	8.956	38,1	
	046	wpływy z opl. administracyjnej	0	700	780	111,4						
	083	wpływy z usług	2.000	3.600	4.342	120,6						
75047		Pobór podatków i opłat oraz nie podatkowych należności budżetowych						28.000	28.000	27.999	100,0	
	4100	wynagrodzenia agencji-prowizyjn.						20.000	20.128	20.127	100,0	
	4210	zakup materiałów i wyposażenia						1.000	872	872	100,0	
	4300	zakup usług pozostałych						7.000	7.000	7.000	100,0	
75095		Pozostała działalność						16.000	14.000	13.500	96,4	
	3030	różne wydatki na rzecz os. fiz.						14.000	14.000	13.500	96,4	
	4300	zakup usług pozostałych						2.000	0			
754		Bezpieczeństwo publiczne i ochrona przeciwpożarowa	0	0	0			44.400	73.075	73.059	100,0	
75403		Jednostki terenowe policji						4.000	0	0		
	4210	zakup materiałów i wyposażenia						3.000	0	0		
	4300	zakup usług pozostałych						1.000	0	0		
75412		Ochotnicze straże pożarne						40.400	73.075	73.059	100,0	
	3030	różne wydatki na rzecz os. fiz.						1.500	1.095	1.095	100,0	
	4210	zakup materiałów i wyposażenia						23.400	30.824	30.812	100,0	
	4260	energia						4.000	3.874	3.874	100,0	
	4270	zakup usług remontowych						4.600	22.378	22.377	100,0	
	4300	zakup usług pozostałych						3.900	11.798	11.798	100,0	
	4410	podróże służbowe krajowe							694	694	100,0	
	4430	różne opłaty i składki						3.000	2.412	2.409	99,9	
756		Dochody od osób prawnych, od osób fizycznych i od innych jednostek nie posiadających osobowości prawnej	2.401.901	2.569.271	2.600.504	101,2						
75601		Wpływy z podatku dochodowego od osób fizycznych	1.000	1.000	-59	-5,9						
	035	Dotatek od działalności opłacany w formie karty podatkowej	1.000	1.000	-59	-5,9						
75615		Wpływy z podatku rolnego, leśnego innych podatków i opłat lokalnych od osób prawnych	990.212	1.137.142	1.268.126	111,5						
	031	podatek od nieruchomości	621.848	761.178	882.188	115,9						
	032	podatek rolny	188.037	187.037	188.438	100,7						
	033	podatek leśny	172.207	172.207	168.635	97,9						
	034	podatek od środków transportowych	3.320	11.920	15.251	127,9						
	050	podatek od czynności cyw.-prawnych	0	0	9.393							

	091	odsetki od nieterminowych wpłat	4.800	4.800	4.221	87,9				
75616		Wpływy z podatku rolnego, leśnego i innych podatków i opłat lokalnych od osób fizycznych	805.696	855.596	815.882	95,4				
	031	podatek od nieruchomości	540.993	568.993	505.732	88,9				
	032	podatek rolny	175.262	183.162	182.375	99,6				
	033	podatek leśny	1.371	1.371	1.337	97,5				
	034	podatek od środków transportowych	16.870	30.870	36.725	119,0				
	036	podatek od spadków i darowizn	0	0	6.241					
	037	podatek od posiadania psów	5.500	5.500	5.790	105,3				
	046	wpływy z opłaty eksploatacyjnej	1.700	1.700	1.407	82,8				
	050	pod. od czynności cyw-prawnych	50.000	50.000	59.510	119,0				
	091	odsetki od nieterminowych wpłat	14.000	14.000	16.765	119,8				
75618		Wpływy z innych opłat stanowiących dochody jst na podstawie umów	30.300	30.300	12.281	40,5				
	041	wpływy z opłaty skarbowej	30.000	30.000	12.281	40,9				
	091	odsetki od nieterminowych wpłat	300	300	0,0					
75621		Udziały gmin w podatkach stanowiących dochód budżetu państwa	574.693	545.233	504.274	92,5				
	001	podatek doch. od osób fizycznych	573.893	544.433	503.569	92,5				
	002	podatek doch. od osób prawnych	800	800	705	88,1				
757		Obsługa długu publicznego	0	0	0		51.770	41.155	36.853	89,5
75702		Obsługa papierów wartości, kredytów i poż. jedn. samorz.					51.770	41.155	36.853	89,5
	8070	odsetki i dyskonto od papierów wartościowych oraz pożyczek i kredytów					51.770	41.155	36.853	89,5
758		Różne rozliczenia	2.666.621	2.746.350	2.708.716	98,6	60.000	50.000	0	
75801		Część oświatowa subwencji ogólnej	1.956.900	1.988.995	1.988.995	100,0				
	292	subwencje ogólne z budż. państwa	1.956.900	1.988.995	1.988.995	100,0				
75802		Część podstawowa subwencji ogóln.	197.822	197.484	197.484	100,0				
	292	subwencje ogólne z budż. państwa	197.822	197.484	197.484	100,0				
75805		Część rekompensująca subw. ogólne	411.899	459.871	459.871	100,0				
	292	subwencje ogólne z budż. państwa	411.899	459.871	459.871	100,0				
75814		Różne rozliczenia finansowe	100.000	100.000	62.366	62,4				
	036	podatek od spadków i darowizn			- 114					
	050	podatek od czynności cyw.-prawnych			- 151					
	091	odsetki od nieterminowych wpłat			- 70					
	092	pozostałe odsetki	100.000	100.000	62.701	62,7				
75818		Rezerwy ogólne i celowe					60.000	50.000	0	
	4810	rezerwy					60.000	50.000	0	
801		Oświata i wychowanie	8.816	62.274	62.274	100,0	2.094.580	2.399.619	2.333.751	97,3
80101		Szkoły podstawowe		41.276	41.276	100,0	1.417.292	1.541.247	1.490.337	96,7
	3020	nagrody i wydatki osobowe nie zaliczanych do wynagrodzeń					74.041	76.357	76.189	99,8
	4010	wynagrodzenia osobowe					848.026	858.697	857.773	99,9
	4040	dotychczasowe wynagrodzenia roczne					72.903	71.294	71.292	100,0
	4110	składki na ubezpiecz. społeczne					176.730	176.805	176.423	99,8
	4120	składki na Fundusz Pracy					24.216	24.018	23.924	99,6
	4210	zakup materiałów i wyposażenia					114.653	102.147	101.882	99,7
	4240	zakup pomocy naukowych i dyd.					1.500	27.862	27.591	99,0
	4260	energia					12.700	10.880	10.820	99,4
	4270	zakup usług remontowych					9.500	112.415	65.216	58,0
	4300	zakup usług pozostałych					26.928	21.706	20.193	93,0
	4410	podróże służbowe krajowe					2.700	2.498	2.466	98,7
	4430	różne opłaty i składki					0	1.523	1.523	100,0
	4440	odpisy na zakł. fund. świad. socj					53.395	55.045	55.045	100,0
	203	dotacje celowe przekazane z budżetu państwa na realizację własnych zadań bieżących gmin		26.276	26.276	100,0				
	270	środki na dofinansowanie własnych zadań bieżących gmin pozyskane z innych źródeł		15.000	15.000	100,0				
80110		Gimnazja		5.137	5.137	100,0	368.529	442.568	442.381	100,0

		3020	nagrody i wydatki osobowe nie zaś do wynagrodzeń					20.455	20.002	19.999	100,0
		4010	wynagrodzenia osobowe					210.640	250.344	250.326	100,0
		4040	dodatkowe wynagrodzenia roczne					21.820	21.998	21.998	100,0
		4110	składki na ubezpieczenia społeczne					44.649	51.770	51.749	100,0
		4120	składki na Fundusz Pracy					6.659	7.140	7.138	100,0
		4210	zakup materiałów i wyposażenia					36.680	35.123	35.019	99,7
		4240	zakup pomocy naukowych i dyd.					0	1.092	1.091	99,9
		4260	energia					4.500	3.750	3.726	99,4
		4270	zakup usług remontowych					0	24.660	24.659	100,0
		4300	zakup usług pozostałych					6.000	8.210	8.204	99,9
		4410	podróże służbowe krajowe					1.000	1.409	1.402	99,5
		4430	różne opłaty i składki					1.000	1.093	1.093	100,0
		4440	odpisy na zakł. fund. św. socjalny					15.126	15.977	15.977	100,0
		203	dotacje celowe przekazane z budżetu państwa na realizację własnych zadań bieżących gmin	5.137		5.137	100,0				
80110			Dowożenie uczniów do szkół					216.690	216.690	203.631	94,0
		4010	wynagrodzenia osobowe						5.500	5.486	99,7
		4110	składki na ubezpieczenia społeczne						1.102	1.102	100,0
		4120	składki na fundusz pracy						140	134	95 J
		4210	zakup materiałów i wyposażenia						6.888	5.697	82 J
		4270	zakup usług remontowych						1.000	0	0,0
		4300	zakup usług pozostałych						200.070	189.222	94,6
		4430	różne opłaty i składki						1.770	1.770	100,0
		4440	odpisy na zakł. fundusz św. socj.					220	220	220	100,0
80114			Zespoły ekonom. -adm. szkół					72.273	72.273	70.754	97,9
		4010	wynagrodzenia osobowe					50.700	50.700	50.074	98,8
		4040	dodatkowe wynagrodzenia roczne					3.793	3.793	3.779	99,6
		4110	składki na ubezpieczenia społeczne					9.743	9.743	9.100	93,4
		4120	składki na fundusz pracy					1.271	1.271	1.247	98,1
		4210	zakup materiałów i wyposażenia					2.000	3.847	3.709	96,4
		4270	zakup usług remontowych					500	0	0	
		4300	zakup usług pozostałych					2.000	1.230	1.176	95,6
		4410	podróże służbowe krajowe					500	100	80	80,0
		4430	różne opłaty i składki					500	272	272	100,0
		4440	odpisy na zakł. fund. św. socjalny					1.266	1.317	1.317	100,0
80130			Szkoły zawodowe					0	100.000	100.000	100,0
		6620	Dotacje celowe przekazane do powiatu na inwestycje i zakupy realizowane na podstawie porozumień między jst					0	100.000	100.000	100,0
80146			Placówki dokształcania i doskonalenia nauczycieli					10.980	10.980	10.787	98,2
		4240	zakup pomocy naukowych						705	705	100,0
		4300	zakup usług pozostałych						10.026	9.880	98,5
		4410	Podróże służbowe krajowe					10.980	249	202	81,1
80195			Pozostała działalność	8.816	15.861	15.861	100,0	8.816	15.861	15.861	100,0
		4300	zakup usług pozostałych						150	150	100,0
		4440	odpisy na zakł. fund. św. socjalny					8816	15.711	15.711	100,0
		203	dotacje celowe przekazane z budżetu państwa na realizację własnych zadań bieżących gmin	8.816	15.861	15.861	100,0				
851			Ochrona zdrowia	42.381	52.381	55.473	105,9	42.381	59.381	51.971	87,5
85154			Przeciwdziałanie alkoholizmowi	42.381	52.381	55.473	105,9	42.381	59.381	51.971	87,5
		4110	składki na ubezpieczenia społeczne					300	300	41	13,7
		4210	zakup materiałów i wyposażenia					12.510	21.510	16.186	75,2
		4300	zakup usług pozostałych					29.276	27.776	26.448	95,2
		4410	podróże służbowe krajowe					295	795	296	37,2
		2310	dotacje celowe przekazane gminie na zadania bieżące realizowane na podstawie porozumień między jst					0	9.000	9.000	100,0
		048	wpływy z opłat za zezwolenia na sprzedaż alkoholu	42.381	52.381	55.473	105,9				
853			Opieka społeczna	3.710	120.529	120.529	100,0	283.834	453.340	450.318	99,3
		85314	Zasiłki i pomoc w naturze	0	0	0		100.000	101.000	100.995	100,0
		3110	świadczenia społeczne					100.000	101.000	100.995	100,0
		85315	Dodatki mieszkaniowe	0	82.333	82.333	100,0	80.000	215.020	215.020	100,0
		3110	świadczenia społeczne					80.000	215.020	215.020	100,0

	203	dotacje celowe przekazane z budżetu państwa na realizację własnych zadań bieżących gmin	0	82.333	82.333	100,0				
85319		Ośrodki pomocy społecznej	0	0	0		49.500	48.500	48.495	100,0
	3020	nagrody i wydatki osobowe nie żal. Do wynagrodzeń					540	1.290	1.290	100,0
	4010	wynagrodzenia osobowe					26.850	23.440	23.440	100,0
	4040	dotatkowe wynagrodzenia roczne					1.740	1.673	1.672	99,9
	4110	składki na ubezpieczenia społeczne					4.426	3.776	3.775	100,0
	4120	składki na fundusz pracy					607	518	518	100,0
	4210	zakup materiałów i wyposażenia					10.262	5.085	5.085	100,0
	4270	zakup usług remontowych					960	946	945	99,9
	4300	zakup usług pozostałych					1.650	3.738	3.738	100,0
	4410	podróże służbowe krajowe					1.500	237	236	99,6
	4430	różne opłaty i składki					300	24	24	100,0
	4440	odpisy na zakł. fundusz św. socj.					665	623	623	100,0
	6060	zakupy inwestycyjne jednostek budżetowych						7.150	7.149	100,0
85328		Usługi opiekuńcze	1.296	1.296	1.296	100,0	19.440	19.440	16.977	87,3
	4110	składki na ubezpieczenia społeczne					1.874	1.874	1.317	70,3
	4300	zakup usług pozostałych					17.566	17.566	15.660	89,1
	083	wpływy z usług	1.296	1.296	1.296	100,0				
85395		Pozostała działalność	2.414	36.900	36.900	100,0	34.894	69.380	68.831	99,2
	3110	świadczenia społeczne					22.100	56.900	56.811	99,8
	4210	zakup materiałów i wyposażenia					250	0	0	
	4300	zakup usług pozostałych					12.480	12.480	12.020	96,3
	4410	podróże służbowe krajowe					64	0		
	203	dotacje celowe przekazane z budżetu państwa na realizację własnych zadań bieżących gmin	0	31.900	31.900	100,0				
	244	dotacje otrzymane z funduszy celowych na realizację zadań bieżących jednostek sektora finansów publicznych	2.414	0	0					
	270	środki na dofinansowanie własnych zadań bieżących gmin pozyskane z innych źródeł	0	5.000	5.000	100,0				
854		Edukacyjna opieka wychowawcza	43.470	53.470	52.233	97,7	501.069	561.069	522.966	93,2
85404		Przedszkola	43.470	53.470	52.233	97,7	500.069	520.069	482.106	92,7
	3020	nagrody i wydatki osobowe nie żal. do wynagrodzeń					16.913	16.913	16.782	99,2
	4010	wynagrodzenia osobowe					244.116	246.501	245.973	99,8
	4040	dotatkowe wynagrodzenia roczne					20.315	20.404	20.403	100,0
	4110	składki na ubezpieczenia społeczne					50.305	50.450	50.423	99,9
	4120	składki na fundusz pracy					6.894	6.894	6.666	96,7
	4210	zakup materiałów i wyposażenia					53.399	59.723	50.482	84,5
	4220	zakup środków żywności					14.400	16.400	14.263	87,0
	4240	zakup pomocy naukowych						640	640	100,0
	4260	energia					16.500	14.500	12.479	86,1
	4270	zakup usług remontowych					33.256	43.256	27.637	63,9
	4300	zakup usług pozostałych					25.300	25.300	17.656	69,8
	4410	podróże służbowe krajowe					3.500	3.500	3.364	96,1
	4430	różne opłaty i składki					300	300	50	16,7
	4440	odpisy na zakł. fund. świad. socj					14.871	15.288	15.288	100,0
	083	wpływy z usług	43.470	43.470	42.233	97,2				
	270	środki na dofinansowanie własnych zadań ciężących gmin pozyskane z innych źródeł	0	10.000	10.000	100,0				
85415		Pomoc materialna dla uczniów					1.000	1.000	1.000	100,0
	3240	stypendia					1.000	1.000	1.000	100,0
85495		Pozostała działalność						40.000	39.860	99,7
	4270	zakup usług remontowych						40.000	39.860	99,7
900		Gospodarka komunalna i ochrona środowiska	156.567	226.567	230.289	101,6	580.402	1.081.609	1.032.137	95,4
90003		Oczyszczanie miast i wsi					3.000	3.000	2.183	72,8
	4300	zakup usług pozostałych - cmentarze					3.000	3.000	2.183	72,8
90015		Oświetlenie ulic	0	0	0		65.000	98.266	58.912	60,0
	4210	zakup materiałów i wyposażenia					0	28.587	19.730	69,0
	4260	energia					50.000	42.884	27.162	63,3
	4300	zakup usług pozostałych					15.000	11.000	8.638	78,5
	6050	wydatki inwestycyjne jednostek budżetowych						15.795	3.382	21,4

	90095		Pozostała działalność	156.567	226.567	230.289	101,6	512.402	980.343	971.042	99,1
		4110	składki na ubezpieczenia społeczne					1.363	2.169	2.169	100,0
		4120	składki na fundusz pracy						63	63	100,0
		4210	zakup materiałów i wyposażenia					1.000	2.157	2.157	100,0
		4260	energia					22.182	22.280	22.280	100,0
		4300	zakup usług pozostałych					127.357	210.671	201.371	95,6
		4430	różne opłaty i składki					500	2.673	2.672	100,0
		4480	podatek od nieruchomości					0	19.330	19.330	100,0
		6050	wydatki inwestycyjne jednostek budżetowych					360.000	721.000	721.000	100,0
		083	wpływy z usług	90.567	110.567	115.229	104,2				
		629	środki na dofinansowanie własnych zadań bieżących gmin pozyskane z innych źródeł	66.000	116.000	115.060	99,2				
921			Kultura i ochrona dziedzictwa narodowego	0	3.700	3.700	100,0	15.300	76.000	54.825	72,1
	92116		Biblioteki					0	4.000	4.000	100,0
		2310	dotacje celowe przekazane gminie na zadania bieżące realizowane na podstawie porozumień między jst					0	4.000	4.000	100,0
	92195		Pozostała działalność	0	3.700	3.700	100,0	15.300	72.000	50.825	70,6
		4210	zakup materiałów i wyposażenia					4.600	27.645	26.726	96,7
		4240	zakup pomocy naukowych					4.000	0	0	0,0
		4260	energia					1.700	3.706	3.706	100,0
		4270	zakup usług remontowych					4.000	32.434	12.178	37,5
		4300	zakup usług pozostałych					1.000	8.215	8.215	100,0
		270	środki na dofinansowanie własnych zadań bieżących gmin pozyskane z innych źródeł	0	3.700	3.700	100,0				
926			Kultura fizyczna i sport	0	5.000	5.000	100,0	21.000	37.700	37.683	100,0
	92695		Pozostała działalność		5.000	5.000	100,0	21.000	37.700	37.683	100,0
		4210	zakup materiałów i wyposażenia					16.000	16.736	16.720	99,9
		4300	zakup usług pozostałych					5.000	20.964	20.963	100,0
		270	środki na dofinansowanie własnych zadań bieżących gmin pozyskane z innych źródeł		5.000	5.000	100,0				
			Razem zadania własne	5.663.670	6.487.826	6.499.384	100,2	5.518.470	7.543.886	7.072.115	93,7
Zadania zlecone											
	750		Administracja publiczna	54.800	53.791	53.791	100,0	54.800	53.791	53.791	100,0
		75011	Urzędy Wojewódzkie (zad. zlecone)	36.100	36.100	36.100	100,0	36.100	36.100	36.100	100,0
		4010	wynagrodzenia osobowe					28.796	28.796	28.796	100,0
		4040	dotatkowe wynagrodzenie roczne					560	560	560	100,0
		4110	składki na ubezpieczenia społeczne					5.281	5.281	5.281	100,0
		4120	składki na fundusz pracy					751	751	751	100,0
		4210	zakup materiałów i wyposażenia					79	53	53	100,0
		4440	odpisy na zakł. fundusz św. socj.					633	659	659	100,0
		201	dotacje celowe otrzymane z budżetu państwa na realizację zadań bieżących z zakresu adm. rządowej	36.100	36.100	36.100	100,0				
	75056		Spis powszechny i inne	18.700	17.691	17.691	100,0	18.700	17.691	17.691	100,0
		3030	różne wydatki na rzecz os. fiz.					0	17.450	17.450	100,0
		4300	zakup usług pozostałych					18.700	241	241	100,0
		201	dotacje celowe otrzymane z budżetu państwa na realizację zadań bieżących z zakresu adm. rządowej	18.700	17.691	17.691	100,0				
751			Urzędy naczelných organów władzy państwowej, kontroli i sądownictwa	750	16.232	16.232	100,0	750	16.232	16.232	100,0
	75101		Urzędy naczelných organów władzy państwowej, kontroli i sądownictwa	750	750	750	100,0	750	750	750	100,0
		4210	zakup materiałów i wyposażenia					150	150	150	100,0
		4300	zakup usług pozostałych					600	600	600	100,0
		201	dotacje celowe otrzymane z budżetu państwa na realizację zadań bieżących z zakresu adm. rządowej	750	750	750	100,0				
	75109		Wybory do rad gmin, rad powiatów i sejmików województw oraz referenda gminne, powiatowe i wojewódzkie		15.482	15.482	100,0		15.482	15.482	100,0
		3030	różne wydatki na rzecz os. fiz.						8.786	8.786	100,0

		4210	zakupy materiałów i wyposażenia						2.408	2.408	100,0
		4300	zakup usług pozostałych						3.051	3.051	100,0
		4410	podróże służbowe krajowe						1.237	1.237	100,0
		201	dotacje celowe otrzymane z budżetu państwa na realizację zadań bieżących z zakresu adm. rządowej		15.482	15.482	100,0				
754			Bezpieczeństwo publiczne i ochrona przeciwpożarowa	600	600	600	100,0	600	600	600	100,0
	75414		Obrona cywilna	600	600	600	100,0	600	600	600	100,0
		4210	zakup materiałów i wyposażenia						150	537	100,0
		4300	zakup usług pozostałych						450	63	100,0
		201	dotacje celowe otrzymane z budżetu państwa na realizację zadań bieżących z zakresu adm. rządowej	600	600	600	100,0				
801			Oświata i wychowanie		1.650	1.650	100,0		1.650	1.650	100,0
	80101		Szkoły podstawowe		1.650	1.650	100,0		1.650	1.650	100,0
		3240	zakup pomocy naukowych						1.650	1.650	100,0
		201	dotacje celowe otrzymane z budżetu państwa na realizację zadań bieżących z zakresu adm. rządowej		1.650	1.650	100,0				
853			Opieka społeczna	549.300	621.965	614.007	98,7	549.300	621.965	614.007	98,7
	85313		Składki na ubezp. zdrowotne opłacane za osoby pobierające świadczenia	21.200	21.200	13.344	62,9	21.200	21.200	13.344	62,9
		4130	składki na ubezpieczenia społeczne					21.200	21.200	13.344	62,9
		201	dotacje celowe otrzymane z budżetu państwa na realizację zadań bieżących z zakresu adm. rządowej oraz innych zadań zleconych gminie	21.200	21.200	13.344	62,9				
	85314		Zasiłki i pomoc w naturze	386.600	451.100	451.100	100,0	386.600	451.100	451.100	100,0
		3110	świadczenia społeczne					326.600	411.937	411.937	100,0
		4110	składki na ubezpieczenia społeczne					60.000	39.163	39.163	100,0
		201	dotacje celowe otrzymane z budżetu państwa na realizację zadań bieżących z zakresu adm. rządowej oraz innych zadań zleconych gminie	386.600	451.100	451.100	100,0				
	85316		zasiłki rodzinne i pielęgnacyjne	26.000	32.091	32.088	100,0	26.000	32.091	32.088	100,0
		3110	świadczenia społeczne					26.000	32.091	32.088	100,0
		201	dotacje celowe otrzymane z budżetu państwa na realizację zadań bieżących z zakresu adm. rządowej oraz innych zadań zleconych gminie	26.000	32.091	32.088	100,0				
	85319		Ośrodki pomocy społecznej	115.500	115.500	115.500	100,0	115.500	115.500	115.500	100,0
		3020	nagrody i wydatki osobowe nie zal. do wynagrodzeń					1.260	3.010	3.010	100,0
		4010	wynagrodzenia osobowe					62.650	62.650	62.650	100,0
		4040	dodatkowe wynagrodzenia roczne					4.060	3.903	3.903	100,0
		4110	składki na ubezpieczenia społeczne					10.329	10.329	10.329	100,0
		4120	składki na fundusz pracy					1.415	1.415	1.415	100,0
		4210	zakup materiałów i wyposażenia					23.945	8.083	8.083	100,0
		4270	zakup usług remontowych					2.240	2.010	2.010	100,0
		4300	zakup usług pozostałych					3.850	19.408	19.408	100,0
		4410	podróże służbowe krajowe					3.500	2.940	2.940	100,0
		4430	różne opłaty i składki					700	300	300	100,0
		4440	odpisy na zakł. fundusz św. socj.					1.551	1.452	1.452	100,0
		201	dotacje celowe otrzymane z budżetu państwa na realizację zadań bieżących z zakresu adm. rządowej oraz innych zadań zleconych gminie	115.500	115.500	115.500	100,0				
	85395		Pozostała działalność		2.074	1.975	95,2		2.074	1.975	95,2
		3110	świadczenia społeczne						2.074	1.975	95,2
		201	dotacje celowe otrzymane z budżetu państwa na realizację zadań bieżących z zakresu adm. rządowej oraz innych zadań zleconych gminie		2.074	1.975	95,2				

900			Gospodarka komunalna i ochrona środowiska	0	66.601	66.601	100,0	0	66.601	66.601	100,0
	90015		Oświetlenie ulic	0	66.601	66.601	100,0	0	66.601	66.601	100,0
		4260	energia						46.396	46.396	100,0
		6050	wydatki inwestycyjne jednostek budżetowych						20.205	20.205	100,0
		201	dotacje celowe otrzymane z budżetu państwa na realizację zadań bieżących z zakresu adm. rządowej oraz innych zadań zleconych gminie	0	46.396	46396	100,0				
		631	dotacje celowe otrzymane z budżetu państwa na inwestycje z zakresu adm. rządowej oraz innych zadań zleconych gminie		20.205	20205	100,0				
Razem zadania zlecone				605.450	760.839	752.881	99,0	605.450	760.839	752.881	99,0
Ogółem budżet gminy				6.269.120	7.248.665	7.252.265	100,0	6.123.920	8.304.725	7.824.996	94,2

1827

SPRAWOZDANIE Z WYKONANIA BUDŻETU GMINY CZARNKÓW ZA ROK 2002

WYKONANIE – DOCHODY
NA DZIEŃ 31.12.2002 R.

Dział	Rozdział	Paragraf	Opis	Plan	Wykonanie	%
010			Rolnictwo i łowiectwo	250.854,00	253.211,00	100,93
	01010		Infrastruktura wodociągowa i sanitacyjna wsi	229.354,00	229.719,00	100,15
			w tym:			
		629	Środki na dofinansowanie własnych inwestycji gmin (związków gmin), powiatów (związków powiatów), samorządów województw pozyskane z innych źródeł	30.764,00	31.129,00	101,18
		633	Dotacje celowe otrzymane z budżetu państwa na realizację inwestycji i zakupów inwestycyjnych własnych gmin (związków gmin)	198.590,00	198.590,00	100,00
	01095		Pozostała działalność	21.500,00	23.492,00	109,26
			w tym:			
		083	Wpływy z usług	0,00	792,00	-
		096	Otrzymane spadki, zapisy i darowizny w postaci pieniężnej	0,00	1.200,00	-
		270	Środki na dofinansowanie własnych zadań bieżących gmin (związków gmin), powiatów (związków powiatów), samorządów województw pozyskane z innych źródeł	20.500,00	20.500,00	100,00
		271	Wpływy z tytułu pomocy finansowej udzielanej między jednostkami samorządu terytorialnego na dofinansowanie własnych zadań bieżących	1.000,00	1.000,00	100,00
020			Leśnictwo	2.000,00	1.257,00	62,85

	02095		Pozostała działalność	2.000,00	1.257,00	62,85
		w tym:				
		084	Wpływy ze sprzedaży wyrobów i składników majątkowych	2.000,00	1.257,00	62,85
600			Transport i łączność	79.120,00	79.270,00	100,18
	60016		Drogi publiczne gminne	79.120,00	79.270,00	100,18
		w tym:				
		069	Wpływy z różnych opłat	0,00	0,00	-
		096	Otrzymane spadki, zapisy i darowizny w postaci pieniężnej	23.400,00	23.550,00	100,64
		270	Środki na dofinansowanie własnych zadań bieżących gmin (związków gmin), powiatów (związków powiatów), samorządów województw pozyskane z innych źródeł	0,00	0,00	-
		629	Środki na dofinansowanie własnych inwestycji gmin (związków gmin), powiatów (związków powiatów), samorządów województw pozyskane z innych źródeł	55.720,00	55.720,00	100,00
700			Gospodarka mieszkaniowa	614.939,00	465.291,00	75,66
	70005		Gospodarka gruntami i nieruchomościami	614.939,00	465.291,00	75,66
		w tym:				
		047	Wpływy z opłat za zarząd, użytkowanie i użytkowanie wieczyste nieruchomości	7.352,00	7.352,00	99,99
		058	Grzywny, mandaty i inne kary pieniężne od osób prawnych i innych jednostek organizacyjnych	0,00	2.930,00	-
		075	Dochody z najmu i dzierżawy składników majątkowych Skarbu Państwa, jednostek samorządu terytorialnego lub innych jednostek zaliczanych do sektora finansów publicznych oraz innych umów o podobnym charakterze	147.500,00	133.881,00	90,76
		077	Wpływy z tytułu odpłatnego nabycia prawa własności nieruchomości	391.160,00	245.660,00	62,800
		083	Wpływ z usług	63.927,00	70.020,00	109,53
		092	Pozostałe odsetki	5.000,00	5.248,00	104,95
		096	Otrzymane spadki, zapisy i darowizny w postaci pieniężnej	0,00	0,00	-
750			Administracja publiczna	149.678,00	178.892,00	119,51
	75011		Urzędy wojewódzkie	65.100,00	65.100,00	100,00
		w tym:				
		201	Dotacje celowe otrzymane z budżetu państwa na realizację zadań bieżących z zakresu administracji rządowej oraz innych zadań zleconych gminie (związkom gmin) ustawami	65.100,00	65.100,00	100,00
	75023		Urzędy gmin (miast i miast na prawach powiatu)	34.000,00	38.285,00	112,60
		w tym:				
		045	Wpływy z opłaty administracyjnej za czynności urzędowe	0,00	0,00	-
		069	Wpływy z różnych opłat	0,00	422,00	-
		083	Wpływ z usług	34.000,00	35.954,00	105,74
		092	Pozostałe odsetki	0,00	1.909,00	-
		097	Wpływy z różnych dochodów	0,00	0,00	-
		270	Środki na dofinansowanie własnych zadań bieżących gmin (związków gmin), powiatów (związków powiatów), samorządów województw pozyskane z innych źródeł	0,00	0,00	-
	75056		Spis powszechny i inne	28.578,00	28.578,00	100,00
		w tym:				
		201	Dotacje celowe otrzymane z budżetu państwa na realizację zadań bieżących z zakresu administracji rządowej oraz innych zadań zleconych gminie (związkom gmin) ustawami	28.578,00	28.578,00	100,00

	75095		Pozostała działalność	22.000,00	46.929,00	213,31
			w tym:			
		048	Wpływy z opłat za zezwolenie na sprzedaż alkoholu	0,00	0,00	-
		097	Wpływy z różnych dochodów	22.000,00	46.929,00	213,31
751			Urzędy naczelných organów władzy państwowej, kontroli i ochrony prawa oraz sądownictwa	24.034,00	24.034,00	100,00
	75101		Urzędy naczelných organów władzy państwowej, kontroli i ochrony prawa	1.440,00	1.440,00	100,00
			w tym:			
		201	Dotacje celowe otrzymane z budżetu państwa na realizację zadań bieżących z zakresu administracji rządowej oraz innych zadań zleconych gminie (związkom gmin) ustawami	1.440,00	1.440,00	100,00
	75109		Wybory do rad gmin, rad powiatów i sejmików województw oraz referenda gminne, powiatowe i wojewódzkie	22.594,00	22.594,00	100,00
			w tym:			
		201	Dotacje celowe otrzymane z budżetu państwa na realizację zadań bieżących z zakresu administracji rządowej oraz innych zadań zleconych gminie (związkom gmin) ustawami	22.594,00	22.594,00	100,00
754			Bezpieczeństwo publiczne i ochrona przeciwpożarowa	600,00	600,00	100,00
	75414		Obrona cywilna	600,00	600,00	100,00
			w tym:			
		201	Dotacje celowe otrzymane z budżetu państwa na realizację zadań bieżących z zakresu administracji rządowej oraz innych zadań zleconych gminie (związkom gmin) ustawami	600,00	600,00	100,00
756			Dochody od osób prawnych, od osób fizycznych i od innych jednostek nie posiadających osobowości prawnej	3.838.458,00	3.593.116,00	93,60
	75601		Wpływy z podatku dochodowego od osób fizycznych	16.900,00	20.030,00	118,52
			w tym:			
		035	Podatek od działalności gospodarczej osób fizycznych, opłacany w formie karty podatkowej	16.000,00	19.569,00	122,30
		091	Odsetki od nieterminowych wpłat z tytułu podatków i opłat	900,00	461,00	51,27
	75615		Wpływy z podatku rolnego, podatku leśnego, podatku od czynności cywilnoprawnych oraz podatków i opłat lokalnych od osób prawnych i innych jednostek organizacyjnych	1.312.137,00	1.292.319,00	98,48
			w tym:			
		031	Podatek od nieruchomości	981.082,00	982.616,00	100,15
		032	Podatek rolny	112.818,00	102.640,00	90,97
		033	Podatek leśny	193.190,00	192.208,00	99,49
		034	Podatek od środków transportowych	21.547,00	11.580,00	53,74
		069	Wpływy z różnych opłat	0,00	0,00	-
		091	Odsetki od nieterminowych wpłat z tytułu podatków i opłat	3.500,00	3.275,00	93,56
	75616		Wpływy z podatku rolnego, podatku leśnego, podatku od spadków i darowizn, podatku od czynności cywilnoprawnych oraz podatków i opłat lokalnych od osób fizycznych	1.280.751,00	1.158.676,00	90,46
		031	Podatek od nieruchomości	719.004,00	647.614,00	90,07
		032	Podatek rolny	332.084,00	326.167,00	98,21
		033	Podatek leśny	6.780,00	7.029,00	103,67
		034	Podatek od środków transportowych	60.100,00	51.366,00	85,46
		035	Podatek od działalności gospodarczej osób fizycznych, opłacany w formie karty podatkowej	0,00	0,00	-

		036	Podatek od spadków i darowizn	17.100,00	6.278,00	36,71
		037	Podatek o d posiadania psów	6.223,00	5.675,00	91,19
		045	Wpływy z opłaty administracyjnej za czynności urzędowe	12.000,00	0,00	0,00
		050	Podatek od czynności cywilnoprawnych	77.900,00	87.368,00	112,15
		069	Wpływy z różnych opłat	9.560,00	9.014,00	94,29
		091	Odsetki od nieterminowych wpłat z tytułu podatków i opłat	40.000,00	18.165,00	45,41
	75618		Wpływy z innych opłat stanowiących dochody jednostek samorządu terytorialnego na podstawie ustaw	45.700,00	27.700,00	60,61
		w tym:				
		041	Wpływy z opłaty skarbowej	30.500,00	26.821,00	87,93
		049	Wpływy z innych lokalnych opłat pobieranych przez jednostki samorządu terytorialnego na podstawie odrębnych ustaw	15.000,00	867,00	5,78
		091	Odsetki od nieterminowych wpłat z tytułu podatków i opłat	200,00	12,00	6,10
	75621		Udziały gmin w podatkach stanowiących dochód budżetu państwa	1.182.970,00	1.094.391,00	92,51
		w tym:				
		001	Podatek dochodowy od osób fizycznych	1.180.470,00	1.091.86,00	92,49
		002	Podatek dochodowy od osób prawnych	2.500,00	2.525,00	101,00
757			Obsługa długu publicznego	0,00	0,00	-
	75702		Obsługa papierów wartościowych, kredytów i pożyczek jednostek samorządu terytorialnego	0,00	0,00	-
		w tym:				
		092	Pozostałe odsetki	0,00	0,00	-
758			Różne rozliczenia	7.852.632,00	7.830.241,00	99,71
	75801		Część oświatowa subwencji ogólnej dla jednostek samorządu terytorialnego	5.154.857,00	5.154.857,00	100,00
		w tym:				
		292	Subwencje ogólne z budżetu państwa	5.154.857,00	5.154.857,00	100,00
	75802		Część podstawowa subwencji ogólnej dla gmin	1.806.507,00	1.806.507,00	100,00
		w tym:				
		292	Subwencje ogólne z budżetu państwa	1.806.507,00	1.806.507,00	100,00
	75805		Część rekompensująca subwencji ogólnej dla gmin	773.268,00	773.268,00	100,00
		w tym:				
		292	Subwencje ogólne z budżetu państwa	773.268,00	773.268,00	100,00
	75809		Rozliczenie między jednostkami samorządu terytorialnego	76.000,00	60.799,00	79,99
		w tym:				
		231	Dotacje celowe otrzymane z gminy lub miasta stołecznego Warszawy na zadania bieżące realizowane na podstawie porozumień (umów) między jednostkami samorządu terytorialnego	76.000,00	60.799,00	79,99
	75814		Różne rozliczenia finansowe	42.000,00	34.810,00	82,88
		w tym:				
		035	Podatek od działalności gospodarczej osób fizycznych, opłacany w formie karty podatkowej	0,00	- 206,00	-
		041	Wpływy z opłaty skarbowej	0,00	- 2,00	-
		091	Odsetki od nieterminowych wpłat z tytułu podatków i opłat	0,00	- 184,00	-
		092	Pozostałe odsetki	42.000,00	35.202,00	83,81
801			Oświata i wychowanie	299.820,00	299.289,00	99,82
	80101		Szkoły podstawowe	213.230,00	209.811,00	98,39
		w tym:				
		083	Wpływy z usług	0,00	1.402,00	-

		096	Otrzymane spadki, zapisy i darowizny w postaci pieniężnej	6.000,00	11.999,00	199,97
		097	Wpływy z różnych dochodów	11.405,00	585,00	5,13
		201	Dotacje celowe otrzymane z budżetu państwa na realizację zadań bieżących z zakresu administracji rządowej oraz innych zadań zleconych gminie (związkom gmin) ustawami	7.950,00	7.950,00	100,00
		203	Dotacje celowe otrzymane z budżetu państwa na realizację własnych zadań bieżących gmin (związków gmin)	51.217,00	51.217,00	100,00
		626	Dotacje otrzymane z funduszy celowych na finansowanie lub dofinansowanie kosztów realizacji inwestycji i zakupów inwestycyjnych jednostek sektora finansów publicznych	65.000,00	65.000,00	100,00
		629	Środki na dofinansowanie własnych inwestycji gmin (związków gmin), powiatów (związków powiatów), samorządów województw pozyskane z innych źródeł	71.658,00	71.658,00	99,99
	80104		Przedszkola przy szkołach podstawowych	4.200,00	405,00	9,64
		w tym:				
		083	Wpływy z usług	4.200,00	182,00	4,33
		096	Otrzymane spadki, zapisy i darowizny w postaci pieniężnej	0,00	223,00	-
	80110		Gimnazja	20.982,00	32.687,00	155,78
		w tym:				
		096	Otrzymane spadki, zapisy i darowizny w postaci pieniężnej	0,00	300,00	-
		097	Wpływy z różnych dochodów	0,00	11.405,00	-
		203	Dotacje celowe otrzymane z budżetu państwa na realizację własnych zadań bieżących gmin (związków gmin)	20.982,00	20.982,00	100,00
	80113		Dowozenie uczniów do szkół	30.100,00	2.678,00	85,30
		w tym:				
		083	Wpływy z usług	30.100,00	25.178,00	85,30
		097	Wpływy z różnych dochodów	0,00	500,00	-
	80195		Pozostała działalność	31.308,00	30.708,00	98,08
		w tym:				
		203	Dotacje celowe otrzymane z budżetu państwa na realizację własnych zadań bieżących gmin (związków gmin)	31.308,00	30.708,00	98,08
851			Ochrona zdrowia	134.600,00	125.411,00	93,17
	85154		Przeciwdziałanie alkoholizmowi	134.600,00	125.411,00	93,17
		w tym:				
		048	Wpływy z opłat za zezwolenia na sprzedaż alkoholu	134.600,00	125.411,00	93,17
853			Opieka społeczna	1.243.773,00	1.245.093,00	100,10
	85313		Składki na ubezpieczenie zdrowotne opłacane za osoby pobierające niektóre świadczenia z pomocy społecznej	49.290,00	49.290,00	100,00
		w tym:				
		201	Dotacje celowe otrzymane z budżetu państwa na realizację zadań bieżących z zakresu administracji rządowej oraz innych zadań zleconych gminie (związkom gmin) ustawami	49.290,00	49.290,00	100,00
	85314		Zasiłki i pomoc w naturze oraz składki na ubezpieczenia społeczne	856.900,00	856.900,00	100,00
		w tym:				
		201	Dotacje celowe otrzymane z budżetu państwa na realizację zadań bieżących z zakresu administracji rządowej oraz innych zadań zleconych gminie (związkom gmin) ustawami	856.900,00	856.900,00	100,00

	85315		Dotatki mieszkaniowe	50.823,00	50.823,00	100,00
		w tym:				
		203	Dotacje celowe otrzymane z budżetu państwa na realizację własnych zadań bieżących gmin (związków gmin)	50.823,00	50.823,00	100,00
	85316		Zasiłki rodzinne, pielęgnacyjne i wychowawcze	26.987,00	26.987,00	100,00
		w tym:				
		201	Dotacje celowe otrzymane z budżetu państwa na realizację zadań bieżących z zakresu administracji rządowej oraz innych zadań zleconych gminie (związkom gmin) ustawami	26.987,00	26.987,00	100,00
	85319		Ośrodki pomocy społecznej	125.300,00	126.253,00	100,76
		w tym:				
		097	Wpływy z różnych dochodów	0,00	953,00	-
		201	Dotacje celowe otrzymane z budżetu państwa na realizację zadań bieżących z zakresu administracji rządowej oraz innych zadań zleconych gminie (związkom gmin) ustawami	125.300,00	125.300,00	100,00
	85378		Usuwanie skutków klęsk żywiołowych	0,00	500,00	-
		w tym:				
		096	Otrzymałe spadki, zapisy i darowizny w postaci pieniężnej	0,00	500,00	-
	85395		Pozostała działalność	134.473,00	134.340,00	99,90
		w tym:				
		201	Dotacje celowe otrzymane z budżetu państwa na realizację zadań bieżących z zakresu administracji rządowej oraz innych zadań zleconych gminie (związkom gmin) ustawami	5.533,00	5.400,00	97,59
		203	Dotacje celowe otrzymane z budżetu państwa na realizację własnych zadań bieżących gmin (związków gmin)	110.535,00	110.535,00	100,00
		270	Środki na dofinansowanie własnych zadań bieżących gmin (związków gmin), powiatów (związków powiatów), samorządów województw pozyskane z innych źródeł	18.405,00	18.405,00	100,00
854			Edukacyjna opieka wychowawcze	221.774,00	235.239,00	106,07
	85401		Świetlice szkolne	68.774,00	80.781,00	117,45
		w tym:				
		083	Wpływy z usług	63.000,00	74.807,00	118,74
		096	Otrzymałe spadki, zapisy i darowizny w postaci pieniężnej	0,00	200,00	-
		203	Dotacje celowe otrzymane z budżetu państwa na realizację własnych zadań bieżących gmin (związków gmin)	5.774,00	5.774,00	100,00
	85404		Przedszkola	153.000,00	154.458,00	100,95
		w tym:				
		069	Wpływy z różnych opłat	59.000,00	56.225,00	95,29
		083	Wpływy z usług	94.000,00	94.233,00	100,24
		096	Otrzymałe, zapisy i darowizny w postaci pieniężnej	0,00	4.000,00	-
	85414		Stołówki szkolne	0,00	0,00	-
		w tym:				
		083	Wpływy z usług	0,00	0,00	-
900			Gospodarka komunalna i ochrona środowiska	276.121,00	272.084,00	98,53
	90001		Gospodarka ściekowa i ochrona wód	40.000,00	19.265,00	48,16
		w tym:				
		629	Środki na dofinansowanie własnych inwestycji gmin (związków gmin), powiatów (związków powiatów), samorządów województw, pozyskane z innych źródeł	40.000,00	19.265,00	48,16

	90015		Oświetlenie ulic, placów i dróg	181.121,00	181.121,00	100,00
		w tym:				
		201	Dotacje celowe otrzymane z budżetu państwa na realizację zadań bieżących z zakresu administracji rządowej oraz innych zadań zleconych gminie (związkom gmin) ustawami	181.121,00	181.121,00	100,00
	90095		Pozostała działalność	55.000,00	71.698,00	130,35
		w tym:				
		046	Wpływy z opłaty eksploatacyjnej	55.000,00	65.258,00	118,65
		083	Wpływy z usług	0,00	6.440,00	-
		097	Wpływy z różnych dochodów	0,00	0,00	-
921			Kultura i ochrona dziedzictwa narodowego	0,00	200,00	-
	92109		Domy i ośrodki kultury, świetlice i kluby	0,00	200,00	-
		w tym:				
		096	Otrzymane spadki, zapisy i darowizny w postaci pieniężnej	0,00	200,00	-
	92116		Biblioteki	0,00	0,00	-
		w tym:				
		096	Otrzymane spadki, zapisy i darowizny w postaci pieniężnej	0,00	0,00	-
926			Kultura fizyczna i sport	0,00	15,00	-
	92695		Pozostała działalność	0,00	15,00	-
		w tym:				
		096	Otrzymane spadki, zapisy i darowizny w postaci pieniężnej	0,00	15,00	-
			Ogółem	14.988.403,00	14.603.243,00	97,43

WYKONANIE – WYDATKI
NA DZIEŃ 31.12.2002 R.

Dział	Rozdział	Paragraf	Opis	Plan	Wykonanie	%
010			Rolnictwo i łowiectwo	1.130.433,00	1.102.762,00	97,55
	01008		Budowa i utrzymanie urządzeń melioracji wodnych	66.900,00	65.547,00	97,97
			Wydatki bieżące	66.900,00	65.547,00	97,97
		w tym:				
		2580	Dotacje podmiotowa z budżetu dla jednostek nie zaliczanych do sektora finansów publicznych	41.900,00	41.882,00	99,95
		4270	Zakup usług remontowych	25.000,00	23.665,00	94,65
	01010		Infrastruktura wodociągowa i sanitacyjna wsi	1.009.483,00	1.003.801,00	99,43
			Wydatki bieżące	3.893,00	686,00	17,62
		w tym:				
		4270	Zakup usług remontowych	3.893,00	686,00	17,62
		4300	Zakup usług pozostałych	0,00	0,00	-
			Wydatki majątkowe	1.005.590,00	1.003.115,00	99,75
		w tym:				
		6050	Wydatki inwestycyjne jednostek budżetowych	807.000,00	80.525,00	99,69
		6053	Wydatki inwestycyjne jednostek budżetowych	198.590,00	198.590,00	100,00
	01015		Postęp biologiczny w produkcji roślinnej	3.000,00	902,00	30,06
			Wydatki bieżące	3.000,00	902,00	30,06
		w tym:				
		4300	Zakup usług pozostałych	3.000,00	902,00	30,06

	01022		Zwalczanie chorób zakaźnych zwierząt oraz badania monitoringowe pozostałości chemicznych i biologicznych w tkankach zwierząt i produktach pochodzenia zwierzęcego	4.300,00	307,00	7,14
			Wydatki bieżące	4.300,00	307,00	7,14
		w tym:				
		4210	Zakup materiałów i wyposażenia	3.000,00	307,00	10,24
		4300	Zakup usług pozostałych	1.300,00	0,00	0,00
	01030		Izby rolnicze	8.898,00	8.530,00	95,86
			Wydatki bieżące	8.898,00	8.530,00	95,86
		w tym:				
		2850	Wpłaty gmin na rzecz izb rolniczych w wysokości 2% uzyskanych wpływów z podatku rolnego	8.898,00	8.530,00	95,86
	01095		Pozostała działalność	37.852,00	23.675,00	62,54
			Wydatki bieżące	37.852,00	23.675,00	62,54
		w tym:				
		4210	Zakup materiałów i wyposażenia	2.158,00	1.802,00	83,48
		4270	Zakup usług remontowych	1.000,00	1.000,00	100,00
		4300	Zakup usług pozostałych	34.694,00	20.873,00	60,16
	020		Leśnictwo	7.000,00	6.006,0	85,80
	02095		Pozostała działalność	7.000,00	6.006,0	85,80
			Wydatki bieżące	7.000,00	6.006,0	85,80
		w tym:				
		4210	Zakup materiałów i wyposażenia	3.000,00	2.406,00	80,20
		4300	Zakup usług pozostałych	4.000,00	3.600,00	90,00
	600		Transport i łączność	439.552,00	418.899,00	95,30
	60013		Drogi publiczne wojewódzkie	24.000,00	24.000,00	100,00
			Wydatki majątkowe	24.000,00	24.000,00	100,00
		w tym:				
		6300	Wydatki na pomoc finansową udzielaną między jednostkami samorządu terytorialnego na dofinansowanie własnych zadań inwestycyjnych i zakupów inwestycyjnych	24.000,00	24.000,00	100,00
	60014		Drogi publiczne powiatowe	73.952,00	73.952,00	100,00
			Wydatki majątkowe	73.952,00	73.952,00	100,00
		w tym:				
		6300	Wydatki na pomoc finansową udzielaną między jednostkami samorządu terytorialnego na dofinansowanie własnych zadań inwestycyjnych i zakupów inwestycyjnych	73.952,00	73.952,00	100,00
	60016		Drogi publiczne gminne	341.600,00	320.947,00	93,95
			Wydatki bieżące	68.000,00	6.433,00	94,75
		w tym:				
		4210	Zakup materiałów i wyposażenia	8.000,00	6.636,00	82,95
		4270	Zakup usług remontowych	52.000,00	49.808,00	95,78
		4300	Zakup usług pozostałych	8.000,00	7.989,00	99,86
			Wydatki majątkowe	273.600,00	256.514,00	93,75
		w tym:				
		6050	Wydatki inwestycyjne jednostek budżetowych	273.600,00	256.514,00	93,75
	700		Gospodarka mieszkaniowa	394.000,00	348.030,00	88,33
	70004		Różne jednostki obsługi gospodarki mieszkaniowej	314.000,00	289.043,00	92,05
		w tym:				
		4210	Zakup materiałów i wyposażenia	60.000,00	58.054,00	96,75
		4260	Zakup energii	26.000,00	25.205,00	96,94
		4270	Zakup usług remontowych	135.000,00	123.784,00	91,69
		4300	Zakup usług pozostałych	90.000,00	79.305,00	88,11
		4430	Różne opłaty i składki	3.000,00	2.695,00	89,85
	70005		Gospodarka gruntami i nieruchomościami	80.000,00	58.987,00	73,73

			Wydatki bieżące	72.000,00	51.122,00	71,00
		w tym:				
		4210	Zakup materiałów i wyposażenia	4.600,00	2.484,00	54,00
		4300	Zakup usług pozostałych	65.400,00	46.743,00	71,47
		4430	Różne opłaty i składki	2.000,00	1.895,00	94,75
			Wydatki majątkowe	8.000,00	7.865,00	98,31
		w tym:				
		6050	Wydatki inwestycyjne jednostek budżetowych	8.000,00	7.865,00	98,31
750			Administracja publiczna	2.115.306,00	2.039.116,00	96,39
	75011		Urzędy wojewódzkie	114.557,00	112.133,00	97,88
			Wydatki bieżące	114.557,00	112.133,00	97,88
		w tym:				
		4010	Wynagrodzenia osobowe pracowników	86.369,00	83.947,00	97,19
		4040	Dodatkowe wynagrodzenie roczne	6.915,00	6.915,00	99,99
		4110	Składki na ubezpieczenia społeczne	16.248,00	16.246,00	99,98
		4120	Składki na Fundusz Pracy	2.226,00	2.226,00	99,99
		4140	Wpłaty na Państwowy Fundusz Rehabilitacji Osób Niepełnosprawnych	0,00	0,00	-
		4210	Zakup materiałów i wyposażenia	200,00	200,00	100,00
		4300	Zakup usług pozostałych	100,00	100,00	100,00
		4410	Podróże służbowe krajowe	62,00	62,00	100,00
		4440	Odpisy na zakładowy fundusz świadczeń socjalnych	2.437,00	2.437,00	100,00
	75022		Rady gmin (miast i miast na prawach powiatu)	58.860,00	53.030,00	90,09
			Wydatki bieżące	58.860,00	53.030,00	90,09
		w tym:				
		3030	Różne wydatki na rzecz osób fizycznych	54.360,00	50.882,00	93,60
		4210	Zakup materiałów i wyposażenia	2.500,00	1.538,00	61,53
		4300	Zakup usług pozostałych	2.000,00	610,00	30,49
	75023		Urzędy gmin (miast i miast na prawach powiatu)	1.806.162,00	1.751.040,00	96,94
			Wydatki bieżące	1.786.162,00	1.735.058,00	97,13
		w tym:				
		3020	Nagrody i wydatki osobowe nie zaliczone do wynagrodzeń	1.000,00	315,00	31,50
		3030	Różne wydatki na rzecz osób fizycznych	23.120,00	14.136,00	61,14
		4010	Wynagrodzenia osobowe pracowników	1.034.127,00	1.021.560,00	98,78
		4040	Dodatkowe wynagrodzenia roczne	77.261,00	75.174,00	97,29
		4110	Składki na ubezpieczenia społeczne	187.037,00	175.334,00	93,74
		4120	Składki na Fundusz Pracy	26.272,00	23.587,00	89,78
		4140	Wpłaty na Państwowy Fundusz Rehabilitacji Osób Niepełnosprawnych	1.729,00	155,00	8,99
		4210	Zakup materiałów i wyposażenia	123.200,00	122.481,00	99,41
		4260	Zakup energii	32.000,00	28.415,00	88,79
		4270	Zakup usług remontowych	19.000,00	17.977,00	94,61
		4300	Zakup usług pozostałych	191.246,00	188.171,00	98,39
		4410	Podróże służbowe krajowe	20.000,00	19.979,00	98,39
		4430	Różne opłaty i składki	21.000,00	18.604,00	88,59
		4440	Odpisy na zakładowy fundusz świadczeń socjalnych	29.170,00	29.170,00	100,00
		4810	Rezerwy	0,00	0,00	-
			Wydatki majątkowe	20.000,00	15.982,00	79,91
		w tym:				
		6050	Wydatki inwestycyjne jednostek budżetowych	20.000,00	15.982,00	79,91
	75047		Pobór podatków, opłat i niepodatkowych należności budżetowych	88.149,00	77.519,00	87,93
			Wydatki bieżące	88.149,00	77.519,00	87,93
		w tym:				
		3030	Różne wydatki na rzecz osób fizycznych	37.000,00	35.440,00	95,78
		4100	Wynagrodzenia agencyjno-prowizyjne	28.000,00	27.919,00	99,70
		4110	Składki na ubezpieczenia społeczne	7.046,00	5.077,00	72,04
		4120	Składki na Fundusz Pracy	1.103,00	696,00	63,06
		4210	Zakup materiałów i wyposażenia	7.000,00	2.181,00	31,15

		4300	Zakup usług pozostałych	6.000,00	5.962,00	99,37
		4430	Różne opłaty i składki	2.000,00	244,00	12,20
	75056		Spis powszechny i inne	28.578,00	28.578,00	100,00
			Wydatki bieżące	28.578,00	28.578,00	100,00
		w tym:				
		3030	Różne wydatki na rzecz osób fizycznych	25.650,45	25.650,00	100,00
		4110	Składki na ubezpieczenia społeczne	0,00	0,00	-
		4120	Składki na Fundusz Pracy	0,00	0,00	-
		4210	Zakup materiałów i wyposażenia	814,82	815,00	100,00
		4300	Zakup usług pozostałych	2.112,73	2.113,00	100,00
	75095		Pozostała działalność	19.000,00	16.816,00	88,50
			Wydatki bieżące	19.000,00	16.816,00	88,50
		w tym:				
		4210	Zakup materiałów i wyposażenia	5.000,00	4.994,00	99,88
		4300	Zakup usług pozostałych	14.000,00	11.822,00	84,44
751			Urzędy naczelných organów władzy państwowej, kontroli i ochrony prawa oraz sądownictwa	24.034,00	24.034,00	100,00
	75101		Urzędy naczelných organów władzy państwowej, kontroli i ochrony prawa	1.440,00	1.440,00	100,00
			Wydatki bieżące	1.440,00	1.440,00	100,00
		w tym:				100,00
		4110	Składki na ubezpieczenia społeczne	161,00	161,00	100,00
		4120	Składki na Fundusz Pracy	22,00	22,00	100,00
		4210	Zakup materiałów i wyposażenia	357,00	357,00	100,00
		4300	Zakup usług pozostałych	900,00	900,00	100,00
	75109		Wybory do rad gmin, rad powiatów i sejmików województw oraz referenda gminne, powiatowe i wojewódzkie	22.594,00	22.594,00	100,00
			Wydatki bieżące	22.594,00	22.594,00	100,00
		w tym:				
		3030	Różne wydatki na rzecz osób fizycznych	12.738,45	12.739,00	100,00
		4210	Zakup materiałów i wyposażenia	5.812,44	5.812,44	100,00
		4300	Zakup usług pozostałych	4.034,11	4.034,11	100,00
754			Bezpieczeństwo publiczne i ochrona przeciwpożarowa	90.100,00	81.634,00	9060
	75405		Komendy powiatowe Policji	4.000,00	763,00	19,07
			Wydatki bieżące	4.000,00	763,00	19,07
		w tym:				
		4210	Zakup materiałów i wyposażenia	4.000,00	763,00	19,07
	75412		Ochotnicze straże pożarne	85.500,00	80.271,00	93,88
			Wydatki bieżące	85.500,00	80.271,00	93,88
		w tym:				
		4210	Zakup materiałów i wyposażenia	41.500,00	38.995,00	93,96
		4260	Zakup energii	10.200,00	10.053,00	98,56
		4270	Zakup usług remontowych	5.000,00	3.704,00	74,08
		4300	Zakup usług pozostałych	25.200,00	24.080,00	95,55
		4430	Różne opłaty i składki	3.600,00	3.439,00	95,52
	75414		Obrona cywilna	600,00	600,00	100,00
			Wydatki bieżące	600,00	600,00	100,00
		w tym:				
		4210	Zakup materiałów i wyposażenia	600,00	600,00	100,00
757			Obsługa długu publicznego	30.344,00	13.501,00	44,49
	75702		Obsługa papierów wartościowych, kredytów i pożyczek jednostek samorządu terytorialnego	30.344,00	13.501,00	44,44
			Wydatki bieżące	30.344,00	13.501,00	44,49
		w tym:				
		8070	Odsetki i dyskonto od krajowych skarbowych papierów wartościowych oraz pożyczek i kredytów	30.344,00	13.501,00	44,49
758			Różne rozliczenia	6.730,00	6.730,00	99,99
	75814		Różne rozliczenia finansowe	6.730,00	6.730,00	99,99
			Wydatki bieżące	6.730,00	6.730,00	99,99
		w tym:				
		4580	Pozostałe odsetki	6.730,00	6.730,00	99,99
	75818		Rezerwy ogólne i celowe	0,00	0,00	-

			Wydatki bieżące	0,00	0,00	-
		w tym:				
		4810	Rezerwy	0,00	0,00	-
801			Oświata i wychowanie	7.231.528,00	7.142.489,00	98,76
	80101		Szkoły podstawowe	5.538.268,00	5.495.353,00	99,22
			Wydatki bieżące	3.607.865,00	3.570.456,00	98,96
		w tym:				
		2320	Dotacje celowe przekazane dla powiatu na zadania bieżące realizowane na podstawie porozumień (umów) między jednostkami samorządu terytorialnego	60.832,00	60.832,00	100,00
		2900	Wpłaty gmin i powiatów na rzecz innych jednostek samorządu terytorialnego oraz związków gmin lub związków powiatów na dofinansowanie zadań bieżących	0,00	0,00	-
		3020	Nagrody i wydatki osobowe nie zaliczone do wynagrodzeń	210.856,00	207.765,00	98,13
		3240	Stypendia oraz inne formy pomocy dla uczniów	10.050,00	9.561,00	95,13
		4010	Wynagrodzenia osobowe pracowników	2.250.386,00	2.233.955,00	99,26
		4040	Dodatkowe wynagrodzenie roczne	173.378,00	172.691,00	99,60
		4110	Składki na ubezpieczenia społeczne	451.176,00	443.660,00	98,33
		4120	Składki na Fundusz Pracy	60.351,00	59.754,00	99,01
		4140	Wpływy na Państwowy Fundusz Rehabilitacji Osób Niepełnosprawnych	0,00	0,00	-
		4210	Zakup materiałów i wyposażenia	114.668,00	114.655,00	99,98
		4240	Zakup pomocy naukowych, dydaktycznych i książek	14.500,00	14.400,00	99,30
		4260	Zakup energii	30.000,00	28.826,00	96,08
		4270	Zakup usług remontowych	41.500,00	38.769,00	93,41
		4300	Zakup usług pozostałych	50.200,00	48.063,00	95,74
		4410	Podróże służbowe krajowe	8.800,00	7.991,00	90,80
		4430	Różne opłaty i składki	4.600,00	2.966,00	64,47
		4440	Odpisy na zakładowy fundusz świadczeń socjalnych	126.568,00	126.568,00	100,00
		4810	Rezerwy	0,00	0,00	-
			Wydatki majątkowe	1.930.403,00	1.924.897,00	99,71
		w tym:				
		6050	Wydatki inwestycyjne jednostek budżetowych	1.901.500,00	1.898.368,00	99,83
		6060	Wydatki na zakupy inwestycyjne jednostek budżetowych	28.903,00	26.529,00	91,78
	80104		Przedszkola przy szkołach podstawowych	208.042,00	196.006,00	94,21
			Wydatki bieżące	208.042,00	196.006,00	94,21
		w tym:				
		3020	Nagrody i wydatki osobowe nie zaliczone do wynagrodzeń	13.654,00	10.198,00	74,68
		4010	Wynagrodzenia osobowe pracowników	114.811,00	114.329,00	99,57
		4040	Dodatkowe wynagrodzenie roczne	8.750,00	8.727,00	99,73
		4110	Składki na ubezpieczenia społeczne	23.444,00	23.213,00	99,01
		4120	Składki na Fundusz Pracy	3.051,00	2.932,00	96,08
		4140	Wpływy na Państwowy Fundusz Rehabilitacji Osób Niepełnosprawnych	500,00	0,00	0,00
		4210	Zakup materiałów i wyposażenia	9.150,00	9.037,00	98,76
		4220	Zakup środków żywności	0,00	0,00	-
		4240	Zakup pomocy naukowych, dydaktycznych i książek	1.000,00	677,00	67,70
		4260	Zakup energii	3.300,00	3.208,00	97,22
		4270	Zakup usług remontowych	14.600,00	13.890,00	95,13
		4300	Zakup usług pozostałych	4.537,00	3.128,00	68,95
		4410	Podróże służbowe krajowe	200,00	125,00	62,50
		4430	Różne opłaty i składki	0,00	0,00	-
		4440	Odpisy na zakładowy fundusz świadczeń socjalnych	6.542,00	6.542,00	100,00
		4810	Rezerwy	4.503,00	0,00	0,00
	80110		Gimnazja	1.019.921,00	997.980,00	97,84

			Wydatki bieżące	1.019.921,00	997.980,00	97,84
			w tym:			
		3020	Nagrody i wydatki osobowe nie zaliczone do wynagrodzeń	54.484,00	52.921,00	97,13
		4010	Wynagrodzenia osobowe pracowników	640.613,00	632.130,00	98,67
		4040	Dodatkowe wynagrodzenie roczne	35.700,00	35.632,00	99,81
		4110	Składki na ubezpieczenia społeczne	125.065,00	122.567,00	98,00
		4120	Składki na Fundusz Pracy	17.105,00	16.757,00	97,96
		4210	Zakup materiałów i wyposażenia	46.153,00	46.128,00	99,94
		4240	Zakup pomocy naukowych, dydaktycznych i książek	7.000	6.811,00	97,30
		4260	Zakup energii	17.000	12.266,00	72,15
		4270	Zakup usług remontowych	19.000,00	17.064,00	89,80
		4300	Zakup usług pozostałych	14.000,00	12.047,00	86,05
		4410	Podróże służbowe krajowe	2.100,00	1.976,00	94,07
		4430	Różne opłaty i składki	2.250,00	2.230,00	99,11
		4440	Odpisy na zakładowy fundusz świadczeń socjalnych	39.451,00	39.451,00	100,00
		4810	Rezerwy	0,00	0,00	-
	80113		Dowożenie uczniów do szkół	400.313,00	392.941,00	98,15
			Wydatki bieżące	400.313,00	392.941,00	98,15
		3020	Nagrody i wydatki osobowe nie zaliczone do wynagrodzeń	210,00	180,00	85,71
		4010	Wynagrodzenia osobowe pracowników	76.610,00	75.074,00	97,99
		4040	Dodatkowe wynagrodzenie roczne	6.715,00	6.144,00	91,49
		4110	Składki na ubezpieczenia społeczne	18.034,00	17.908,00	99,30
		4120	Składki na Fundusz Pracy	2.718,00	2.186,00	80,43
		4210	Zakup materiałów i wyposażenia	90.000,00	88.988,00	98,87
		4270	Zakup usług remontowych	34.000,00	31.588,00	92,90
		4300	Zakup usług pozostałych	152.800,00	151.655,00	99,25
		4430	Różne opłaty i składki	16.160,00	16.152,00	99,95
		4440	Odpisy na zakładowy fundusz świadczeń socjalnych	3.066,00	3.066,00	100,00
			Wydatki majątkowe	0,00	0,00	-
			w tym:			
		6050	Wydatki inwestycyjne jednostek budżetowych	0,00	0,00	-
	80145		Komisje egzaminacyjne	600,00	14,00	2,40
			Wydatki bieżące	600,00	14,00	2,40
			w tym:			
		4300	Zakup usług pozostałych	600,00	14,00	2,40
	80146		Placówki dokształcania i doskonalenia	33.076,00	29.487,00	89,14
			Wydatki bieżące	33.076,00	29.487,00	89,14
			w tym:			
		4300	Zakup usług pozostałych	33.076,00	29.487,00	89,14
	80195		Pozostała działalność	31.308,00	30.708,00	98,08
			Wydatki bieżące	31.308,00	30.708,00	98,08
			w tym:			
		4300	Zakup usług pozostałych	600,00	0,00	0,00
		4440	Odpisy na zakładowy fundusz świadczeń socjalnych	30.708,00	30.708,00	100,00
851			Ochrona zdrowia	141.600,00	130.086,00	91,86
	85154		Przeciwdziałanie alkoholizmowi	134.600,00	125.189,00	93,00
			Wydatki bieżące	134.600,00	125.189,00	93,00
			w tym:			
		4110	Składki na ubezpieczenia społeczne	3.000,00	2.387,00	79,58
		4120	Składki na Fundusz Pracy	400,00	327,00	81,80
		4210	Zakup materiałów i wyposażenia	13.900,00	12.515,00	90,03
		4260	Zakup energii	1.700,00	1.221,00	71,79
		4270	Zakup usług remontowych	34.000,00	28.846,00	84,84
		4300	Zakup usług pozostałych	81.600,00	79.893,00	97,90
	95195		Pozostała działalność	7.000,00	4.897,00	69,96
			Wydatki bieżące	7.000,00	4.897,00	69,96
			w tym:			
		4270	Zakup usług pozostałych	7.000,00	4.897,00	69,96
853			Opieka społeczna	1.621.229,00	1.604.775,00	98,98

	85313		Składki na ubezpieczenie zdrowotne opłacane za osoby pobierające niektóre świadczenia z pomocy społecznej	49.290,00	49.290,00	100,00
			Wydatki bieżące	49.290,00	49.290,00	100,00
		w tym:				
		4130	Składki na ubezpieczenie zdrowotne	49.290,00	49.290,00	100,00
	85314		Zasiłki i pomoc w naturze oraz składki na ubezpieczenia społeczne	1.076.700,00	1.076.700,00	99,99
			Wydatki bieżące	1.076.700,00	1.076.700,00	
		w tym:				
		3110	Świadczenia społeczne	1.044.892,00	1.044.869,00	99,99
		4110	Składki na ubezpieczenia społeczne	31.807,93	31.808,00	100,00
		4300	Zakup usług pozostałych	0,00	0,00	-
	85315		Dodatki mieszkaniowe	160.823,00	151.649,00	94,29
			Wydatki bieżące	160.823,00	151.649,00	94,29
		w tym:				
		3110	Świadczenia społeczne	160.823,00	151.649,00	94,29
	85316		Zasiłki rodzinne, pielęgnacyjne i wychowawcze	26.987,00	26.987,00	100,00
			Wydatki bieżące	26.987,00	26.987,00	100,00
		w tym:				
		3110	Świadczenia społeczne	26.987,00	26.987,00	100,00
	85319		Ośrodki pomocy społecznej	167.837,00	161.655,00	96,31
			Wydatki bieżące	167.837,00	161.655,00	96,31
		w tym:				
		4010	Wynagrodzenia osobowe pracowników	102.845,00	102.520,00	99,68
		4040	Dodatkowe wynagrodzenie roczne	7.812,00	7.811,00	99,99
		4110	Składki na ubezpieczenia społeczne	21.449,00	19.997,00	93,22
		4120	Składki na Fundusz Pracy	2.871,00	2.661,00	92,70
		4140	Wpłaty na Państwowy Fundusz Rehabilitacji Osób Niepełnosprawnych	0,00	0,00	-
		4210	Zakup materiałów i wyposażenia	8.013,11	8.013,00	100,00
		4270	Zakup usług remontowych	4.000,00	4.000,00	100,00
		4300	Zakup usług pozostałych	14.071,89	9.878,00	70,19
		4410	Podróże służbowe krajowe	3.130,00	3.130,00	100,00
		4430	Różne opłaty i składki	214,00	214,00	100,00
		4440	Odpisy na zakładowy fundusz świadczeń socjalnych	3.431,00	3.431,00	100,00
	85328		Usługi opiekuńcze i specjalistyczne usługi opiekuńcze	500,00	0,00	0,00
			Wydatki bieżące	500,00	0,00	0,00
		w tym:				
		4300	Zakup usług pozostałych	500,00	0,00	0,00
	85333		Powiatowe urzędy pracy	6.344,00	6.344,00	100,00
			Wydatki bieżące	6.344,00	6.344,00	100,00
		w tym:				
		2710	Wydatki na pomoc finansową udzielaną między jednostkami samorządu terytorialnego na dofinansowanie własnych zadań bieżących	6.344,00	6.344,00	100,00
	85395		Pozostała działalność	132.748,00	132.173,00	99,56
			Wydatki bieżące	132.748,00	132.173,00	99,56
		w tym:				
		3110	Świadczenia społeczne	100.068,00	99.935,00	99,86
		4110	Składki na ubezpieczenia społeczne	500,00	433,00	86,50
		4120	Składki na Fundusz Pracy	50,00	47,00	94,02
		4210	Zakup materiałów i wyposażenia	4.835,02	4.835,00	100,00
		4270	Zakup usług remontowych	11.164,98	11.165,00	100,00
		4300	Zakup usług pozostałych	16.130,00	15.758,00	97,69
	854		Edukacyjna opieka wychowawcza	1.821.131,00	1.778.295,00	97,64
	85401		Świetlice szkolne	347.517,00	336.578,00	96,85
		w tym:				
		3020	Nagrody i wydatki osobowe nie zaliczone do wynagrodzeń	10.643,00	8.917,00	83,78
		4010	Wynagrodzenia osobowe pracowników	180.100,00	175.818,00	97,62

		4040	Dodatkowe wynagrodzenie roczne	12.427,00	12.387,00	99,68
		4110	Składki na ubezpieczenia społeczne	35.917,00	34.769,00	96,80
		4120	Składki na Fundusz Pracy	4.781,00	4.675,00	97,77
		4140	Wpłaty na Państwowy Fundusz Rehabilitacji Osób Niepełnosprawnych	500,00	0,00	0,00
		4210	Zakup materiałów i wyposażenia	13.338,00	13.313,00	99,81
		4220	Zakup środków żywności	71.000,00	69.523,00	97,91
		4240	Zakup pomocy naukowych, dydaktycznych i książek	2.000,00	1.909,00	95,43
		4270	Zakup usług remontowych	3.838,00	2.863,00	74,59
		4300	Zakup usług pozostałych	800,00	231,00	28,87
		4440	Odpisy na zakładowy fundusz świadczeń socjalnych	12.173,00	12.173,00	100,00
		4810	Rezerwy	0,00	0,00	-
	85404		Przedszkola	1.473.614,00	1.441.717,00	97,83
			Wydatki bieżące	1.473.614,00	1.441.717,00	97,83
			w tym:			
		3020	Nagrody i wydatki osobowe nie zaliczone do wynagrodzeń	64.542,00	61.365,00	95,07
		4010	Wynagrodzenia osobowe pracowników	831.681,00	826.872,00	99,42
		4040	Dodatkowe wynagrodzenie roczne	64.546,00	64.365,00	99,71
		4110	Składki na ubezpieczenia społeczne	168.834,00	165.121,00	97,80
		4120	Składki na Fundusz Pracy	22.435,00	21.552,00	96,06
		4140	Wpłaty na Państwowy Fundusz Rehabilitacji Osób Niepełnosprawnych	1.000,00	0,00	0,00
		4210	Zakup materiałów i wyposażenia	61.000,00	57.873,00	94,87
		4220	Zakup środków żywności	99.000,00	94.712,00	95,66
		4240	Zakup pomocy naukowych, dydaktycznych i książek	10.924,00	10.180,00	93,18
		4260	Zakup energii	31.400,00	28.194,00	89,78
		4270	Zakup usług remontowych	27.000,00	25.144,00	93,12
		4300	Zakup usług pozostałych	34.074,00	29.864,00	87,64
		4410	Podróże służbowe krajowe	2.500,00	1.852,00	74,07
		4430	Różne opłaty i składki	2.500,00	2.445,00	97,81
		4440	Odpisy na zakładowy fundusz świadczeń socjalnych	52.178,00	52.178,00	100,00
		4810	Rezerwy	0,00	0,00	-
900			Gospodarka komunalna i ochrona środowiska	609.663,00	496.496,00	81,43
	90001		Gospodarka ściekowa i ochrona wód	115.300,00	87.417,00	75,81
			Wydatki bieżące	115.300,00	87.417,00	75,81
			w tym:			
		2610	Dotacja przedmiotowa z budżetu dla zakładu budżetowego lub gospodarstwa pomocniczego	115.300,00	87.417,00	75,81
			Wydatki majątkowe	0,00	0,00	-
			w tym:	0,00	0,00	-
		6050	Wydatki inwestycyjne jednostek budżetowych	0,00	0,00	-
	90002		Gospodarka odpadami	42.056,00	42.056,00	100,00
			Wydatki bieżące	42.056,00	42.056,00	100,00
			w tym:			
		2310	Dotacje celowe przekazane gminie lub miastu stołecznemu Warszawie na zadania bieżące realizowane na podstawie porozumień (umów) między jednostkami samorządu terytorialnego	0,00	0,00	-
		4300	Zakup usług pozostałych	42.056,00	42.056,00	100,00
	90003		Oczyszczanie miast i wsi	9.000,00	5.891,00	65,45
			Wydatki bieżące	9.000,00	5.891,00	65,45
			w tym:			
		4300	Zakup usług pozostałych	9.000,00	5.891,00	65,45
	90004		Utrzymanie zieleni w miastach i gminach	4.000,00	0,00	0,00
			Wydatki bieżące	4.000,00	0,00	0,00
			w tym:			
		4300	Zakup usług pozostałych	4.000,00	0,00	0,00

	90013		Schroniska dla zwierząt	32.800,00	32.685,00	99,64
			Wydatki bieżące	32.800,00	32.685,00	99,64
		w tym:				
		4300	Zakup usług pozostałych	32.800,00	32.685,00	99,64
	90015		Oświetlenie ulic, placów i dróg	352.507,00	306.195,00	86,86
			Wydatki bieżące	310.507,00	266.412,00	85,79
		w tym:				
		4260	Zakup energii	229.547,00	203.542,00	88,67
		4270	Zakup usług remontowych	80.960,00	62.870,00	77,65
			Wydatki majątkowe	42.000,00	39.783,00	94,72
		w tym:				
		6050	Wydatki inwestycyjne jednostek budżetowych	42.000,00	39.783,00	94,72
	90095		Pozostała działalność	54.000,00	22.252,00	41,20
			Wydatki bieżące	48.000,00	22.252,00	46,36
		w tym:				
		4210	Zakup materiałów i wyposażenia	2.000,00	1.533,00	76,66
		4260	Zakup energii	6.000,00	4.333,00	72,21
		4270	Zakup usług remontowych	8.500,00	829,00	9,75
		4300	Zakup usług pozostałych	30.000,00	14.258,00	47,52
		4430	Różne opłaty i składki	1.500,00	1.299,00	86,62
			Wydatki majątkowe	6.000,00	0,00	0,00
		w tym:				
		6050	Wydatki inwestycyjne jednostek budżetowych	6.000,00	0,00	0,00
	921		Kultura i ochrona dziedzictwa narodowego	341.613,00	324.166,00	94,89
	92109		Domy i ośrodki kultury, świetlice i kluby	174.000,00	160.416,00	92,19
			Wydatki bieżące	144.000,00	132.761,00	92,19
		w tym:				
		2550	Dotacja podmiotowa z budżetu dla instytucji kultury	3.000,00	0,00	0,00
		4210	Zakup materiałów i wyposażenia	55.300,00	48.987,00	88,58
		4260	Zakup energii	19.000,00	17.445,00	91,81
		4270	Zakup usług remontowych	52.000,00	51.733,00	99,48
		4300	Zakup usług pozostałych	13.000,00	12.957,00	99,66
		4430	Różne opłaty i składki	1.700,00	1.639,00	96,41
			Wydatki majątkowe	30.000,00	27.655,00	92,18
		w tym:				
		6050	Wydatki inwestycyjne jednostek budżetowych	30.000,00	27.655,00	92,18
	92116		Biblioteki	167.293,00	163.750,00	97,88
			Wydatki bieżące	167.293,00	163.750,00	97,88
		w tym:				
		2550	Dotacja podmiotowa z budżetu dla instytucji kultury	167.293,00	163.750,00	97,88
	92195		Pozostała działalność	320,00	0,00	0,00
			Wydatki bieżące	320,00	0,00	0,00
		w tym:				
		4210	Zakup materiałów i wyposażenia	320,00	0,00	0,00
		4240	Zakup pomocy naukowych, dydaktycznych i książek	0,00	0,00	-
	926		Kultura fizyczna i sport	102.000,00	100.534,00	98,56
	92695		Pozostała działalność	102.000,00	100.534,00	98,56
			Wydatki bieżące	92.000,00	90.551,00	98,42
		w tym:				
		4210	Zakup materiałów i wyposażenia	30.000,00	29.691,00	98,96
		4260	Zakup energii	0,00	0,00	-
		4270	Zakup usług remontowych	3.000,00	2.461,00	82,03
		4300	Zakup usług pozostałych	45.000,00	44.997,00	99,99
		4430	Różne opłaty i składki	14.000,00	13.402,00	95,72
			Wydatki majątkowe	10.000,00	9.983,00	99,83
		w tym:		10.000,00	9.983,00	99,83
		6050	Wydatki inwestycyjne jednostek budżetowych	16.10.263,00	15.617.553,00	96,96

1828

SPRAWOZDANIE Z WYKONANIA BUDŻETU GMINY KACZORY ZA 2002 ROK

Projekt budżetu gminy na 2002 rok został opracowany przez Zarząd Gminy Kaczory uchwałą Nr 45/2001 z dnia 13 listopada 2001 roku i przesłany do Regionalnej Izby Obrachunkowej w Poznaniu, celem zaopiniowania. W dniu 3 grudnia 2001 roku, skład orzekający Regionalnej Izby w Poznaniu uchwałą Nr SO 20/7/2001/Pi wyraził o przedłożonym projekcie budżetu opinię pozytywną.

Rada Gminy przyjęła budżet gminy na 2002 rok na Sesji w dniu 28 grudnia 2001 roku uchwałą Nr XIX/141/2001. Uchwalono dochody na kwotę: 10.425.326,00 zł, a wydatki na kwotę 11.083.326,00 zł. Różnica pomiędzy dochodami, a wydatkami wynosi 658.000,00 zł jest to deficyt. Pokryciem deficytu będzie kredyt w kwocie 1.000.000,00 zł zaciągnięty w banku, oraz przeznaczona się kwota 342.000,00 zł na spłatę kredytów zaciągniętych w latach poprzednich. W ciągu roku budżet był zmieniony następującymi uchwałami:

- w dniu 1 marca 2002 roku uchwałą Rady Gminy Nr XX/144/2002 zwiększono dochody i wydatki o kwotę 18.203,00 zł, W uchwale tej zwiększono deficyt na kwotę 400.000,00 zł oraz zaciągnięcie pożyczki na kwotę 400 000 zł / deficyt wynosi 1.058.000,00 zł,
 - w dniu 25 marca 2002 roku uchwałą Zarządu Gminy Nr 11/2002 zwiększono dochody i wydatki o kwotę 13.116,00 zł,
 - w dniu 21 czerwca 2002 roku uchwałą Rady Gminy Kaczory Nr XXII/169/2002 zwiększono dochody o kwotę 550.417,00 zł, a wydatki o kwotę 1.750.417,00 zł. W uchwale tej Rada zwiększyła deficyt budżetowy na rok 2002 o kwotę 1.200.000,00 zł i na koniec I półrocza deficyt wynosi 2.258.000,00 zł.
 - w dniu 12 kwietnia 2002 roku uchwałą Rady Gminy Nr XXI/163/2002 zwiększono upoważnienie dla Zarządu na zaciągnięcie pożyczek i kredytów krótkoterminowych na pokrycie występującego w ciągu roku budżetowego deficytu do wysokości 500.000,00 zł,
 - w dniu 14 sierpnia 2002 roku uchwałą Rady Gminy zwiększono wydatki o kwotę 1.250.000,00 zł. W uchwale tej zwiększono deficyt o kwotę 1.250.000,00 zł. Na dzień 14 sierpnia 2002 roku wynosi 3.508.000,00 zł, oraz ustalono limit wydatków na wieloletni program inwestycyjny na lata 2002-2003,
 - w dniu 26 września 2002 r. Uchwałą Rady Gminy zwiększono dochody o kwotę 61.691,00 zł. i wydatki o kwotę 61.691,00 zł, oraz zmieniono załącznik wieloletniego programu inwestycyjnego na lata 2002-2004.
 - w dniu 10 października 2002 roku Uchwałą Rady Gminy zwiększono dochody w wydatki o kwotę 115.242 zł,
 - w dniu 30 grudnia 2002 r. Uchwałą Rady Gminy zwiększono dochody i wydatki o kwotę 199.983,00 zł
- Budżet po zmianach na koniec 2002 roku wynosił:
- dochody 11.383.978,00 zł

- wydatki 14.891.978,00 zł

W ciągu roku zwiększono dochody o kwotę 958.652,00 zł, a wydatki o kwotę 3.808.652,00 zł. Dochody wzrosły o 9,20%, a wydatki o 25,58% Najważniejsze przyczyny wprowadzenia zmian to:

- zmiany wysokości dotacji celowych z budżetu państwa na finansowanie zadań bieżących w gminie;
- przyznano gminie dotację celową z budżetu państwa na finansowanie własnych zadań bieżących gminy (dotatki mieszkaniowe) o kwotę 15.606,00 zł.
- Dotacje na oświetlenie dróg publicznych dla których gmina nie jest zarządcą zwiększono o 60.378,00 zł.
- Dotacje na składki ubezpieczeniowe zdrowotne opłacane za osoby pobierające niektóre świadczenia z pomocy społecznej zwiększono o kwotę 12.800,00 zł.
- Dotacje na zasiłki i pomoc w naturze oraz składki na ubezpieczenie społeczne o kwotę 147.000,00 zł.
- Dotacje na finansowanie zadania własnego w zakresie żywienia uczniów o kwotę 24.840,00 zł.
- Dotacje na wybory do samorządu o kwotę 14.284,00 zł
- Środki na dofinansowanie własnych inwestycji o kwotę 300.000,00 zł (kanalizacja)
- dotacje na spis powszechny
- dotacje na wykonanie oświetlenia i inne.

W ciągu roku zaciągnięta została pożyczka na kanalizację wsi Żelgniewo z Wojewódzkiego Funduszu Ochrony Środowiska, pożyczka ta uruchamiana była do kwoty wystawionych faktur za wykonane prace. Również podpisano umowy na następne pożyczki w Wojewódzkim Funduszu Ochrony Środowiska i Narodowym Funduszu na budowę kanalizacji we wsiach Jeziorki, Morzewo, Równopole, Rządkowo i Prawomyśl, lecz w związku z trudnościami z wykonawcą kredyty te nie zostały wykorzystane w całości w roku 2002 i będą wykorzystane w roku 2003 w miarę postępu prac na wymienionych inwestycjach. Zaciągnięto również kredyt w PKO S.A. Piła na rozbudowę Szkoły w Kaczorach. W roku 2002 przychody z tytułu kredytów i pożyczek to kwota 2.291.427 zł

DOCHODY:

Dochody ogółem po zmianach na plan 11.383.978,00 zł

Wykonano 10.939.556,00 zł

Jest to wykonanie w 96,10%

Układ tabelaryczny przedstawia plan i wykonanie dochodów do działu, rozdziału i paragrafu. (wg sprawozdań). Natomiast wykonanie dochodów wg źródeł ich powstania przedstawia się następująco:

- wpływy z podatku rolnego (§032) plan roczny wynosi 165.000 zł. Zrealizowane dochody w okresie sprawozdawczym to kwota 144.106 zł jest to 87,34%. Wykonanie podatku rolnego za 2002 r. jest dość dobre. Zaległość z tego tytułu wynosi 20.076 zł Zaległość w tym podatku utrzymuje się na tym samym poziomie co w roku 2001.
- wpływy z podatku od nieruchomości (§031) Na plan roczny 1.980.000 zł zrealizowano w 2002 roku kwotę 2.026.297 zł jest to 102,34%. Skutki obniżenia górnych stawek podatku obliczone za okres sprawozdawczy to kwota 187 942 zł, a skutki udzielonych ulg odroczeń, umorzeń, zwolnień, zaniechania poboru to kwota 23 960 zł w podatku od nieruchomości, 10.196 zł w podatku rolnym, 110 zł w podatku leśnym i 3035 zł w podatku od środków transportowych.

W roku 2002 zalegającym w podatku od nieruchomości i podatku rolnym wystawiono łącznie 792 upomnień, oraz 127 tytułów wykonawcze.

Wykonanie podatku od nieruchomości jest zadawalające mimo dużej ilości wystawionych upomnień zaległość w tym podatku to kwota 95.932,00 zł. Zaległość w podatku od osób fizycznych wzrosła do roku poprzedniego o 100%

- wpływy z podatku leśnego (§033) na plan 40.000 zł zrealizowano 46.001 zł wykonanie podatku leśnego na koniec roku wykonano w 115%.
- wpływy z podatku od środków transportowych (§034) Na plan 210.000 zł wpłynęło 241.088 zł. Wykonano w 114,80%.

Podatek ten wykonany na koniec roku na poziomie 114,80%. W związku ze zwolnieniem ustawowym z podatku od środków transportowych samochodów osobowych część utraconych wpływów z tego tytułu zastąpiła subwencja drogowa. Zalegającym wystawiono upomnienia, i 1 tytuł wykonawczy

- wpływy z usług (§083)
- z tytułu wydawania świadectw miejsca pochodzenia zwierząt plan ustalono w wysokości 2.000 zł wykonano 6.164 zł.

Do wydawania świadectw upoważnieni są sołtysi i oni po zrealizowaniu całego bloczka dokonują wpłat na konto Urzędu. Wpływy z tych opłat w są w tym roku wysokie, wniosek z tego, że Zakłady przyjmują zwierzęta już tylko ze świadectwami.

- odpłatność za świadczone usługi opiekuńcze na plan 9.600 zł wykonano 3.467 zł Zapotrzebowanie na tego rodzaju usługi w naszej gminie maleje
- opłaty rodziców za świadczenia udzielane przez przedszkola gminy na plan 90.000 wykonano 83.873 zł, jest to 93,19%.
- wpływy z czynszów za mieszkania w budynkach komunalnych, i dzierżaw, na plan 250.000 zł wpłynęło 224.240 zł. Wpływy z tych opłat nie budzą zastrzeżeń. Stwierdzić można, że wpływy z tych opłat na koniec roku, są wykonane w 89,70%. Choć stale wzrasta grupa osób zalegających na koniec roku zaległości wynosiły 40.339 zł. Wystawiono 81 upomnień.

- wpływy ze sprzedaży mienia (§077) Na plan 515.585 zł w roku wpłynęło 219.531 zł jest to 42,58%. Sprzedano 8 działek budowlanych 3 działki rolne, 9 działek na poszerzenie, oraz 6 mieszkań w Smiłowie i Kaczorach. Zarząd Gminy w pierwszym półroczu dokonał uzgodnień w sprawie sprzedaży byłego Ośrodka kolonijno wypoczynkowego lecz do sprzedaży do końca roku nie doszło.

- wpływy z opłaty eksploatacyjnej (§046) Na plan 10.000 wpłynęło 3.373 zł. Jest to 33,7%

- wpływy z opłaty za użytkowanie wieczyste nieruchomości (§047) Na plan 14.000 zł wpłynęło 10.541 zł. Jest to 75,29% Jest to opłata wnoszona przez użytkownika do końca marca, każdego roku. Zaległości to kwota 140 zł wystawiono 7 upomnień.

- wpływy z podatku od posiadania psów (§37) na plan 10.000 zł wpłynęło 5.930 zł. Zaległość to kwota 400 zł. Wystawiono 21 upomnień.

- udziały w podatku dochodowym od osób fizycznych (§001) Na plan 1.511.609 zł wpłynęło 1.398.166 zł jest to wykonanie w 92,50%. Plan tego podatku ustala Ministerstwo Finansów i również na wykonanie Udziałów Zarząd Gminy nie ma wpływu. Do wykonania 100% zabrakło kwoty 113.443 zł.

- udziały w podatku dochodowym od osób prawnych (§002) Na plan 20.000 zł wpłynęło 4.694 zł. Udziały w tym podatku są realizowane przez Urzędy Skarbowe i ustalenie planu przez Zarząd jest bardzo trudne.

- wpływy z opłaty skarbowej (§041) Na plan 30.000 zł wpłynęło 26.935 zł tj. 89,78%. Wykonanie tej opłaty budzi obawy do wykonania 100%. Wpływy z podatków od spadku i darowizn (§036) Na plan 110.000 zł wpłynęło 154.290 zł. Wielkość wpływów tego podatku uzależniona jest ściśle od ilości i wartości prowadzonych postępowań spadkowych przez Urzędy Skarbowe.

- podatek od czynności cywilno prawnych (§050) na plan 60.000 zł wykonano 57.262 zł. Jest to 95,44%

- wpływy z opłaty administracyjnej za czynności urzędowe (§045) na plan 5.000 zł. wykonano 6.700 zł Jest to 134%

- wpływy z tytułu opłat za wydane zezwolenia na sprzedaż napojów alkoholowych (§048) Na plan 95.000 zł wpłynęło 84.121 zł. Podmioty gospodarcze opłatę wnoszą na początku roku i dlatego wykonanie jest takie wysokie już w pierwszych miesiącach roku.

Dotacje celowe na zadania zlecone i własne (§201, §203) wpływają zgodnie z planem,

Subwencje oświatowa wyrównawcza i rekompensująca (§292) wpływają zgodnie z planem. W dziale 758 rozdział 75805 §292 uchwalono plan na kwotę 497.900 zł a dysponent wykazał kwotę 497.920 zł (pomyłkowo o 20 zł zaniżono plan)

Zestawienie dochodów przedstawia załącznik Nr 1 Sprawozdanie o dochodach za okres do 31 grudnia 2002 roku

WYDATKI:

Plan wydatków na 2002 rok ustalono na kwotę 14.891.978 zł w ciągu roku zrealizowano w wysokości 12.893.784 zł tj. 86,58%. Wykonanie wydatków w poszczególnych działach przedstawia się następująco:

- na sfinansowanie zadań z zakresu rolnictwa i łowiectwa (dział 010) zaplanowano kwotę 2.548.710 zł. Wydatkowano 1.027.004 zł W roku 2002 inwestycja została zakończona, podstawowe roboty objęte umową, oraz projektem technicznym, zostały odebrane, a kanalizacja oddana do użytku lecz do końca nie rozliczona finansowo. W dniu 27 czerwca odbyły się przetargi na kanalizację we wsi Jeziorki oraz we wsiach Rządkowo, Równopole, Prawomyśl, Byszewice. Inwestycje te były rozpoczęte i II półroczu przez wykonawcę, z którym potem została zerwana umowa. Przeprowadzono negocjacje z innymi wykonawcami i umowy zostały zawarte pod koniec listopada. Prace na tych inwestycjach przebiegają zgodnie z harmonogramem. Również w II półroczu zawarta została umowa na wykonanie kanalizacji sanitarnej we wsi Morzewo. Kwotę 2200 zł wydatkowano na rzecz izb rolniczych w wysokości 2% uzyskanych wpływów z podatku rolnego.
- na sfinansowanie zadań w zakresie dróg (dział 600) zaplanowano kwotę 958.100 zł. Wydatkowano 851.440 zł

W uzgodnieniu z sołtysami wsi dokonano wyrównania dróg polnych, i ulic na Osiedlu Przylesie. Nawieziono 500 ton żużla na drogi w Brodnej, Zelgniewie, Rządkwie, Krzewinie, Dziembówku i w Kaczorach na Osiedlu Przylesie. Wyremontowano odcinek drogi dojazdowej do łąk w Rządkwie. Remont dróg gminnych poprzez łatanie dziur masą asfaltową, ułożenie polbruku, od przystanku autobusowego w Kaczorach do końca ulicy. Pobudowano następny odcinek drogi Dziembowo - Kalina. Wykonano konserwację rowów najbardziej zaniedbanych w rejonie wsi Zelgniewo, Brodna i Prawomyśl na odcinku około 3 km. Ustawiono i uzupełniono znaki w Kaczorach. Ułożono polbruk w Kaczorach na ul Nowe Osiedle i Piłskiej, w Dziembowie, oraz w Morzewie przy Szkole i na przystanku autobusowym. Przekazano kwotę 500.000 zł na budowę drogi Kaczory- Leszków.

- w zakresie gospodarki mieszkaniowej (dział 700) na plan 540.000 zł wydatkowano 533.420 zł. Są to wydatki na zakup węgla, opłaty za gaz, naprawa c.o i wymiana grzejników w budynku na ul. Piłskiej na ul. Dworcowej, naprawa instalacji elektrycznej w budynku mieszkalnym w Dziembówku, remont mieszkania w Dziembowie, naprawa dachu w budynku mieszkalnym w Kaczorach, wymiana drzwi wejściowych w budynku mieszkalnym w Kaczorach, wywóz szamba z budynku mieszkalnego w Morzewie, wykonanie dokumentacji geodezyjnej, oraz operatów szacunkowych wartości nieruchomości przeznaczonych do sprzedaży. Remont budynku w Morzewie. Wymiana pieca c.o. w Smiłowie. Malowanie elewacji na budynku w Kaczorach i Prawomyślu.
- w zakresie administracji publicznej (dział 750) na plan 1.356.481 zł wykonano 1.319.313 zł są to wydatki związane z zatrudnieniem pracowników administracji samorządowej, delegacje, ryczałty samochodowe, zakup czasopism,

dzienników ustaw, monitorów, opłaty pocztowe, opłaty za telefon, opłaty za szkolenia, zakup programów komputerowych. W roku 2002 pracownicy administracji nie otrzymali żadnej podwyżki wynagrodzeń zgodnie z ustawą z dnia 21.12.2001 o kształtowaniu wynagrodzeń w państwowej sferze budżetowej oraz zmianie niektórych ustaw. (Dz.U. z 2001 r. Nr 154 poz. 1799), „Wydatki związane z zatrudnieniem bezrobotnych.

- wydatki związane ze spisem powszechnym
- prowizja za inkaso podatkowe i diety dla sołtysów
- wydatki na działalność Rady - diety i inne.
- w zakresie urzędów naczelnych (dział 751) na plan 15.264 zł wydatkowano 15.264 zł są to wydatki związane z wyborami do rad gmin.

Na działalność Ochotniczych Straży Pożarnych (dział 754) zaplanowano kwotę 70.100 zł, a wydano 70.017 zł. Na terenie gminy Kaczory funkcjonuje 5 jednostek OSP. Z środków przyznanych na OSP wypłacane są miesięczne wynagrodzenia dla Gminnego Komendanta Straży Pożarnej, ryczałty dla kierowców, opłacone jest ubezpieczenie strażaków i samochodów. Przeprowadzono remont samochodu, dla OSP w Dziembowie i w Morzewie. Zakupiono paliwo do samochodów biorących udział w akcjach., przeprowadzono legalizację gaśnic, opłacono energię i telefony, Zakupiono materiał do wykonania regałów na sprzęt w OSP Kaczory. Zakupiono dresy i mundury dla strażaków z terenu Gminy, węże, farby do konserwacji sprzętu, opłacono ubezpieczenie AC, OC samochodów oraz NW strażaków.

Na obronę cywilną na plan 600 zł wydano 600 zł na sprzęt do obrony cywilnej.

- Na zadania w zakresie obsługa długu publicznego (dział 757) zaplanowano 200.000 wydano 199.895 zł są to odsetki od spłacanych kredytów.
- Na zadania Różne rozliczenia (dział 758) zaplanowano 33.149 zł Wydano 33.115 zł są to koszty prowadzenia rachunków bankowych,
- Na zadania w zakresie oświaty i wychowania (dział 801) na plan 6.327.218 zł wydano 6.085.561 zł. Są to wydatki na wynagrodzenie i pochodne od wynagrodzeń pracowników szkół i przedszkoli. Podział środków opisał Gminny Zespół wg załącznika a Wójt Gminy zapoznał się z wydatkami szkół i przedszkoli. W dziale 801 realizowana jest inwestycja pod nazwą, rozbudowa szkoły podstawowej w Kaczorach. Inwestycja ta jest realizowana przez Urząd Gminy. Umowę na rozbudowę szkoły zawarto z wykonawcą w dniu 4 września 2000 r. na kwotę 3.336.878 zł. W 2002 roku na plan 2.043.382 zł wydano 2.043.382 zł. Termin zakończenia inwestycji to 30 czerwiec 2002 r. Uroczyste otwarcie obiektu odbyło się w dniu 31 sierpnia 2002 roku. W Dziale 803 szkolnictwo wyższe na plan 55.750 zł wydatkowano 55.711 zł są to wydatki związane ze stypendiami dla studentów - wypłacono stypendia dla 122 osób. Przyznawanie stypendium dokonuje się na podstawie Uchwały Rady Gminy Kaczory z dnia 19.11.2001 r. Nr XVIII/133/2001 w sprawie zasad udzielania stypendium dla studentów.

- Na zadania z zakresu ochrony zdrowia (dział 851) na plan 97.000 zł Wydatkowano 96.527 zł. Na realizację zadań Gminy wynikających z ustawy o wychowaniu w trzeźwości i przeciwdziałaniu alkoholizmowi wydano kwoty zgodnie z Gminnym programem. Dofinansowano wycieczki szkolne, zorganizowano festyn w Dziembówku, oraz Dzień Dziecka w Równopolu, zakupiono sprzęt sportowy do wsi celem zorganizowania dzieciom i młodzieży wolnego czasu. Zakupiono czasopisma, w miesiącu czerwcu zorganizowano dla dzieci całej gminy „Turniej Wiedzy Prewencyjnej”. Komisja w I półroczu odbyła pięć posiedzeń a w II półroczu 2. W miesiącu kwietniu wybrano oferty wycieczki dla dzieci z rodzin patologicznych. Dzieci wypoczywały w Gdańsku 30 dzieci, Podgaje 31 dzieci, Szubin 28 dzieci

Dzieci skorzystały z koloni „lato u Stokłosów” była to kolonia bezpłatna. Utworzono punkt konsultacyjny w którym przyjmuje psycholog, mą zwrócić się o pomoc osoby uzależnione, oraz członkowie ich rodzin. Pokryto koszty szkolenia liderów, w których uczestniczyła młodzież z terenu naszej gminy.

Wydatki realizowane są zgodnie z gminnym programem profilaktyki i rozwiązywania problemów alkoholowych.

- Na zadania w zakresie kultury i ochrona dziedzictwa narodowego (dział 921) na plan 260.000 zł wydatkowano 253.650 zł, z tego na działalność bibliotek 104.850 zł, a na Gminny Ośrodek Kultury 148.800 zł.
- Biblioteki przygotowały i przeprowadziły konkursy i wystawy np. z okazji Dnia Matki. i inne. Biblioteki prowadzą cykliczne zajęcia z dziećmi odbywające się raz w tygodniu. W roku 2002 zakupiono nowe książki najbardziej poszukiwane przez czytelników, zakupiono 386 woluminów na kwotę 6.744 zł. Biblioteka w Kaczorach włączyła się w ogólnopolską akcję „Cała Polska czyta dzieciom”
- Gminny Ośrodek Kultury w 2002 roku zorganizował następujące imprezy
- Bał Noworoczny
- Organizacja Dnia Kobiet
- Organizacja ferii dla dzieci i młodzieży
- Obchody Świąt Majowych - w tym koncerty z okazji 3 Maja, oraz Świąta Strażaków
- Turniej sportowo-rekreacyjny Gmin
- Festiwal przedszkolaków i młodzieży szkolnej.
- Turniej Wsi Gminy Kaczory
- Dożynki Gminne
- Wielka Gala Jeździecka
- V Gminny konkurs recytatorski
- Spotkanie choinkowe dla seniorów

W Gminnym Ośrodku Kultury oprócz zajęć wokalnych i aerobiku dla pań odbywają się zajęcia sportowo - świetlicowe dla dzieci i młodzieży, zajęcia z plastyki, wokalne dla dzieci, próby orkiestry dętej, zajęcia „żywego słowa” Od październi-

ka 2000 r powstały przy Gok zespoły śpiewacze zraszające panie z terenu gminy. Przeprowadzono remont sanitariatów, wymieniono podłogę na scenie, oraz zakupiono odtwarzacz do płyt CD

Na zadania w zakresie opieki społecznej (dział 853) na plan 1.031.897 zł wydano 1.017.301 zł. W roku 2002 udzielono następujących pomocy:

Z zadań zleconych:

- renty socjalne dla 103 osób
- zasiłki stałe dla 11 osób
- zasiłki stałe wyrównawcze dla 6 osób
- zasiłki okresowe gwarantowany dla 5 osób
- zasiłki okresowe 79 osób
- ochrona macierzyństwa dla 21 rodzin w tym jednorazowe zasiłki na dziecko
- zasiłki rodzinne i pielęgnacyjne wypłacane są dla 8 rodzin
- składki na ubezpieczenie społeczne na ubezpieczenie emerytalne, rentowe i zdrowotne opłacone od rent socjalnych i stałych.

Z zadań własnych gminy to zasiłki celowe i w naturze dla 203 osób dożywianiem dzieci i młodzieży objęto 188 osób. Pomoc udzielana w postaci pracy socjalnej to 49 osób. Usługi opiekuńcze świadczone są dla 2 osób. Na wypłacenie dodatków mieszkaniowych wydano kwotę 43.467 zł, przyznano 464 dodatki średnio 1 dodatek wynosi 100,14 zł.

Na zadania w zakresie edukacja opieka wychowawcza (dział 854) Na plan 1.055.675 zł wydatkowano 1.033.603 zł. Wydatki te są opisane Przez Gminny Zespół (Jako załącznik)

Na zadania w zakresie kultury fizycznej i sportu(dział 926) przyznano kwotę 75.000 zł wydano 74.949 zł. Kwota ta została przydzielona na 3 kluby sportowe działających na terenie gminy. Opłacane z tego są dojazdy na mecze, zakup sprzętu sportowego. Uregulowane zostały opłaty rejestracyjne i ubezpieczenie zawodników. Organizacja imprez sportowych, oraz wyrównano boisko sportowe w Dziembowie i zamontowano ławki.

Na zadania z zakresu gospodarki komunalnej i ochrony środowiska (dział 900) na plan 267.034 zł wydatkowano kwotę 226.414 zł są to wydatki na oświetlenie ulic zł. Zgodnie z rozp. Min. Fin. za oświetlenie dróg dla których gmina nie jest zarządcą refunduje Wojewoda. Zamontowano dodatkowe lampy na ulicach w Kaczorach, Śmiłowie i Dziembówku.

Zestawienie wydatków przedstawia sprawozdanie załącznik Nr 2

Wójt Gminy analizował wydatki i dochody jak również sprawozdanie Gminnego Zespołu Szkół i Przedszkoli, oraz Zakładu Usług Wodnych, i nie stwierdził nieprawidłowości. Zakład Usług Wodnych i Kanalizacyjnych swoje wydatki realizował z przychodów osiągniętych ze sprzedaży wody i oczyszczania ścieków. Sprawozdanie zakładu stanowi załącznik.

Gminny Fundusz Ochrony Środowiska i Gospodarki Wodnej przeznaczono na modernizację kotłowni z węglowej na gazową zgodnie z planem.

W roku 2002 nie ustalono opłat za zajęcie pasa drogowego.

Gmina nasza w roku 2002 wykonywała zadania na podstawie porozumienia zawartego w dniu 5 lipca 1995 r. ostatnia zmiana z dnia 12 listopada 2001 roku pomiędzy Starostą Piłskim, a Wójtem Gminy Kaczory są to zadania z zakresu spraw architektoniczne - budowlanych. W porozumieniu tym określono wysokość etatu 0,29 oraz kwotę przyznanej dotacji w wysokości 7.900 zł na 2002 r.

Wykonanie dochodów i wydatków za 2002 r. jest zgodne ze sprawozdaniem Rb -50. Dotacja została przekazana w 100% i również wykorzystana w 100%. Jednocześnie informuje, że w roku 2002 wydano 113 pozwoleń na budowę.

Zadania z zakresu administracji rządowej oraz innych zadań zleconych to: Dotacje na administrację, obronę cywilną, oświatę i wychowanie, opiekę społeczną, gospodarkę komunalną, dotacja na wybory, dotacja na uaktualnienie stałego rejestru wyborców, oraz dotacja na spis powszechny. Dotacje zostały przekazane zgodnie z planem i również zgodnie ze wskazaniem zostały wykorzystane. Nie wykorzystana kwota z wydatków to 663 zł, która została zwrócona do Urzędu Wojewódzkiego do Poznania.

SPRAWOZDANIE OPISOWE

Plan finansowy na zadania oświatowe w Gminnym Zespole Ekonomiczno-Administracyjnym Szkół i Przedszkoli w Kaczorach na 2003 r. wynosi 5.337.893.00 zł.

Z powyższych środków finansowych realizowane są wydatki bieżące podległych jednostek oświatowych.

Inwestycje prowadzone są przez Urząd Gminy.

Realizacja planu finansowego za 2002 r. przedstawia się następująco:

Rozdział	Plan	Wykonanie
80101	2.762.171	2.584.681.59
80110	1.134.429	1.074.483.59
80113	172.333	172.332.34
80114	175.634	173.101.07
80146	19.083	19.012.50
80195	18.568	18.568.00
85401	41.712	40.033.86
85404	999.938	979.543.74
85412	14.025	14.025.00
Razem	5.337.893	5.075.781.69

Środki finansowe na wydatki rzeczowe były wykorzystywane na realizację zobowiązań za 2001 r. w ramach wydatków rzeczowych, oraz bieżące zapłaty rachunków za gaz ziemny, energię elektryczną, zakup opału, telefony, wywóz nieczystości. Szkoły zakupywały środki czystości, artykuły biurowe, pomoce naukowe i książki. Nauczyciele studiujący mają zwracane za studia w wysokości 50% czesnego. Zwroty za kursy w wysokości 100% poniesionych kosztów. Ubezpieczone są budynki oświatowe i pracownie komputerowe. W drodze przetargu zakupiono meble i sprzęt do nowo wybudowanej szkoły w Kaczorach na kwotę brutto 68.286.82 zł.

W nowym budynku szkolnym przygotowano gabinet higienistki szkolnej. W przedszkolu Smitowo i Dziembówko przeprowadzono modernizację kotłowni z ogrzewania węglowego na ogrzewanie gazowe na łączną kwotę 8.592.90 zł.

W placówkach oświatowych przeprowadzono bieżące drobne remonty i naprawy, oraz malowania pomieszczeń.

Wyżywienie w siedmiu przedszkolach i stołówce szkolnej realizowane jest w ramach środków specjalnych z odpłatności rodziców, oraz wpłat z Gminnego Ośrodka Pomocy Społecznej dla dzieci objętych pomocą.

Wpłaty na wyżywienie w przedszkolach wynosiły 92.718.70 zł.

Zużycie żywności w przedszkolach wynosi 92.503.00 zł.

Wpłaty na wyżywienie w stołówce wynoszą 33.205.29 zł, zużycie żywności wynosi 32.751.00 zł.

W związku z oddaniem na dzień 1.09.2002 r. nowego obiektu szkolnego i jego wyposażenie nie przekazano w całości środków na Zakładowy Fundusz Świadczeń Socjalnych.

Zobowiązania za 2002 r. z tytułu nie przekazanych środków na ZFSS wynoszą 144.970.97 zł, z tytułu zobowiązań wobec ZUS i FP 168.356.95 zł, podatek do US 16.207.90 zł, nie zapłaconych rachunków 83.738.61 zł, dodatkowe wynagrodzenie roczne za 2002 r. 233.672.51 zł. Zobowiązania wg rozdziałów wynoszą:

Rozdział	Kwota
80101	321.998.15
80110	139.273.99
80113	30.020.36
80114	15.611.67
85401	5.334.18
85404	134.708.59
Razem:	646.946.94

1829

SPRAWOZDANIE Z WYKONANIA BUDŻETU GMINY KOŚCIAN ZA ROK 2002

Realizacja dochodów gminy za rok 2002 przedstawia się następująco:

I. DOCHODY WŁASNE GMIN

Dział	Rozdział	Paragraf	Nazwa	Plan	Wykonanie	%
010	01010	083	wpływy z usług (za przyjęte ścieki)	80.000	68.276	85,4
	01095	069	wpływy z różnych opłat (świadectwa pochodzenia zwierząt)	1.000	1.876	187,6
		075	dochody z najmu i dzierżawy składników majątkowych	32.000	27.681	86,5
		083	wpływy z usług	7.154	9.876	138,1
		092	pozostałe odsetki	0	39	-
400	40002	083	wpływy z usług (za wodę)	700.000	641.754	91,7
		092	pozostałe odsetki	4.354	4.962	113,9
700	70005	047	wpływy z opłat za zarząd i użytkowanie wieczyste nieruchomości	21.127	21.128	100,0
		069	wpływy z różnych opłat (opłata adiacencka)	2.620	2.620	100,0
		075	dochody z najmu i dzierżawy składników majątkowych	45.000	41.425	92,1
		077	wpływy z odpłatnego nabycia prawa własności nieruchomości	130.000	119.373	91,8
		092	pozostałe odsetki	36.215	36.267	100,1
710	71035	083	wpływy z usług (za miejsca na cmentarzu)	1.000	780	78,0
750	75023	083	wpływy z usług (zwrot za energię)	1.938	2.070	106,8
		092	pozostałe odsetki	0	6	-
	75095	048	wpływy z opłat za zezwolenie na sprzedaż alkoholu	140.000	146.473	104,6
		097	wpływy z różnych dochodów (prowizja za znaki skarbowe)	0	713	-
754	75412	084	wpływy ze sprzedaży składników majątkowych samochod OSP	4.300	7.600	176,7
756	75601	035	podatek od działalności gospodarczej osób fizycznych opłacany w formie karty podatkowej	20.000	23.814	119,1
		091	odsetki od nieterminowych wpłat z tytułu podatków i opłat	1.230	1.689	137,3
	75615	031	podatek od nieruchomości	2.700.000	2.482.798	91,9
		032	podatek rolny	520.000	500.085	96,2
		033	podatek leśny	20.300	20.270	99,9
		034	podatek od środków transportowych	60.000	57.377	95,6
		050	podatek od czynności cywilnoprawnych	8.000	5.086	63,6
		091	odsetki od nieterminowych wpłat z tytułu podatków i opłat	20.000	16.401	82,0
756	75616	031	podatek od nieruchomości	915.000	920.834	100,6
		032	podatek rolny	550.000	471.628	85,7
		033	podatek leśny	700	1.092	156,0
		034	podatek od środków transportowych	150.000	154.101	102,7
		036	podatek od spadków i darowizn	10.540	12.565	119,2
		044	wpływy z opłaty miejscowej	0	811	-
		045	wpływy z opłaty administracyjnej za czynności urzędowe	10.000	10.922	109,2
		050	podatek od czynności cywilnoprawnych	100.000	114.093	114,1
		091	odsetki od nieterminowych wpłat z tytułu podatków i opłat	35.000	33.590	95,9
	75618	041	wpływy z opłaty skarbowej	50.000	52.121	104,2

		091	odsetki od nieterminowych wpłat z tytułu podatków i opłat	0	345	-
	75619	046	wpływy z opłaty eksploatacyjnej	591.000	590.837	99,9
758	75814	035	podatek od działalności gospodarczej osób fizycznych wg karty podatkowej	0	- 310	-
		036	podatek od spadków i darowizn	0	- 1.448	-
		041	wpływy z opłaty skarbowej	0	- 47	-
		050	podatek od czynności cywilnoprawnych	0	- 1.044	-
		091	odsetki od nieterminowych wpłat z tytułu podatków i opłat	0	- 642	-
		092	pozostałe odsetki	50.000	31.355	62,7
801	80101	092	pozostałe odsetki	8.300	10.686	128,7
	80110	092	pozostałe odsetki	2.600	3.018	116,1
		097	wpływy z różnych dochodów (odszkodowanie z PZU na zakup komputerów w St. Oborzyskach)	20.588	20.588	100,0
853	85328	083	wpływy z usług	0	64	-
854	85404	083	wpływy z usług	64.350	67.000	10,1
		092	pozostałe odsetki	0	602	-
926	92604	043	wpływy z opłaty targowej	0	300	-
		075	dochody z najmu i dzierżawy składników majątkowych	4.000	3.225	80,6
		083	wpływy z usług	50.000	45.496	90,9
		092	pozostałe odsetki	0	337	-
		097	wpływy z różnych dochodów	0	88	-
			Razem	7.168.316	6.782.646	94,6

II. UDZIAŁY W PODATKACH

Dział	Rozdział	Paragraf	Nazwa	Plan	Wykonanie	%
756	75621	001	podatek dochodowy od osób fizycznych	3.046.245	2.817.641	92,5
		002	podatek dochodowy od osób prawnych	28.124	39.364	139,9
			Razem:	3.074.369	2.857.005	92,9

III. DOTACJE CELOWE NA ZADANIA ZLECONE GMINOM

Dział	Rozdział	Paragraf	Nazwa	Plan	Wykonanie	%
750	75011	201	na działalność administr. rządową	89.500	89.500	100,0
	75056	201	na przygotowanie spisu powszechnego	35.616	35.616	100,0
751	75101	201	na prowadzenie rejestru wyborców	2.050	2.050	100,0
	75109	201	na przeprowadzenie wyborców uzupełniających do RG i RP	47.776	30.207	63,2
754	75414	201	na prowadzenie obrony cywilnej	600	600	100,0
801	80101	201	na podręczniki	7.125	7.125	100,0
853	85313	201	na ubezpieczenie zdrowotne	43.200	39.741	91,9
	85314	201	na zasiłki i pomoc w naturze	724.200	724.200	100,0
	85316	201	na zasiłki rodzinne, pielęgnacyjne i wychowawcze	40.200	40.200	100,0
	85319	201	na pomoc w utrzymaniu ośrodka	124.300	124.300	100,0
	85395	201	na wyprawki	5.940	5.940	100,0
900	90015	201	refundacja za oświetlenie uliczne	107.931	107.931	100,0
			Razem:	1.228.438	1.207.410	98,3

IV. DOTACJE CELOWE NA ZADANIA WŁASNE GMINY

Dział	Rozdział	Paragraf	Nazwa	Plan	Wykonanie	%
801	80101	203	na podwyżki	72.146	72.146	100,0
	80110	203	na podwyżki	28.520	28.520	100,0
	80195	203	na świadczenia socjalne dla nauczycieli rencistów i emerytów	39.950	39.950	100,0
853	95315	203	na dodatki mieszkaniowe	76.049	76.049	100,0
	85395	203	na dożywianie dzieci	43.056	43.056	100,0
854	85401	203	na podwyżki	350	350	100,0
	85415	203	pomoc materialna dla uczniów	68.788	68.788	100,0
			Razem:	328.859	328.859	100,0

V. ŚRODKI NA DOFINANSOWANIE WŁASNYCH INWESTYCJI POZYSKANE Z INNYCH ŹRÓDEŁ

Dział	Rozdział	Paragraf	Nazwa	Plan	Wykonanie	%
600	60014	629	środki z PZU na materiały (budowa ścieżki rowerowej i chodnika)	20.000	20.000	100,0
926	92605	630	środki z Urzędu Marszałkowskiego na siedliska w Kurzejgórze	6.000	6.000	100,0
			Razem:	26.000	26.000	100,0

VI. DOTACJE Z FUNDUSZY CELOWYCH NA DOFINANSOWANIE INWESTYCJI WŁASNYCH GMIN

Dział	Rozdział	Paragraf	Nazwa	Plan	Wykonanie	%
754	75412	626	dotacje z WFOŚiGW na modernizację C.O. w OSP Racot	30.000	30.000	100,0
801	80101	626	dotacje z WFOŚiGW na modernizację C.O. w SP Kokorzyn	40.000	40.000	100,0
			Razem:	70.000	70.000	100,0

VII. DOTACJE CELOWE Z BUDŻETU PAŃSTWA NA INWESTYCJE Z ZAKRESU ADMINISTRACJI RZĄDOWEJ ORAZ INNYCH ZADAŃ ZLECONYCH GMINOM USTAWAMI

Dział	Rozdział	Paragraf	Nazwa	Plan	Wykonanie	%
900	90015	631	na inwestycje oświetlenia ulicznego	91.175	91.175	100,0
			Razem:	91.175	91.175	100,0

VIII. SUBWENCJA OGÓLNA

Dział	Rozdział	Paragraf	Nazwa	Plan	Wykonanie	%
758	75801	292	część oświatowa	7.334.993	7.334.993	100,0
	75802	292	część podstawowa	408.453	408.453	100,0
	75805	292	część rekompensująca	820.582	820.582	100,0
			Razem:	8.564.028	8.564.028	100,0

Ogółem dochody gminy za rok 2002 wykonano:	20.551.185	19.927.123	97,0
--	------------	------------	------

SPRAWOZDANIE Z REALIZACJI WYDATKÓW GMINY ZA ROK 2002

Dział	Nazwa działu	Plan	Wykonanie	%
010	Rolnictwo i łowiectwo	1.855.420	1.611.838	86,9
600	Transport i łączność	915.822	771.673	84,3
630	Turystyka	2.100	2.096	99,8
700	Gospodarka mieszkaniowa	108.800	108.266	99,5
710	Działalność usługowa	93.000	91.470	98,4
750	Administracja publiczna	1.654.261	1.606.995	97,1
751	Urzędy naczelnych organów władzy państwowej, kontroli i ochrony prawa oraz sądownictwa	49.826	32.257	64,7
754	Bezpieczeństwo publiczne i ochrona przeciwpożarowa	339.250	332.764	98,1
757	Obsługa długu publicznego	140.800	135.163	96,1
758	Różne rozliczenia	27.659	0	0
801	Oświata i wychowanie	10.186.298	10.035.163	98,5
803	Szkolnictwo wyższe	60.000	60.000	100,0
851	Ochrona zdrowia	170.800	164.769	96,5
853	Opieka społeczna	1.446.461	1.442.596	99,7
854	Edukacyjna opieka wychowawcza	1.246.767	1.246.767	100,0
900	Gospodarka komunalna i ochrona środowiska	423.438	364.398	86,1
921	Kultura i ochrona dziedzictwa narodowego	283.900	279.847	98,6
925	Ogrody botaniczne i zoologiczne oraz naturalne obszary chronionej natury	15.000	14.717	98,1
926	Kultura fizyczna i sport	374.350	374.349	100,0
	Razem:	19.393.952	18.675.200	96,3

REALIZACJA WYDATKÓW W POSZCZEGÓLNYCH DZIAŁACH PRZEDSTAWIA SIĘ NASTĘPUJĄCO:

Dział	Rozdział	Paragraf	Nazwa	Plan	Wykonanie	%
010			Rolnictwo i łowiectwo	1.855.420	1.611.838	86,9
	01003		Upowszechnianie doradztwa rolniczego	10.000	8.338	83,4
		4210	zakup nagród dla hodowców bydła		1.379	
			zakupy na spotkania reprezentacyjne		99	
		4300	szkolenie rolników i koszty przewozu rolników na wystawy rolnicze		1.375	
			wycieczki agroturystyczne rolników		5.485	
	01008		Budowa i utrzymanie urządzeń melioracji wodnych	81.500	81.323	99,8
		4270	odmulenie rowu melioracyjnego		11.984	
		4300	konserwacja urządzeń melioracji wodnych		69.339	
	01010		Infrastruktura wodociągowa i sanitarna wsi	1.738.520	1.498.141	86,2
		4010	wynagrodzenie osobowe pracowników		172.973	
		4040	dotatkowe wynagrodzenie roczne		11.490	
		4110	składki na ZUS		32.928	
		4120	składki na FP		4.512	
		4210	zakup materiałów i wyposażenia		80.182	
			zakup paliwa	16.945		
			zakup części do samochodów i koparki	4.770		
			zakup części do awarii wodociągowych	13.538		
			zakup wodomierzy i części do nich	12.915		
			zakup odzieży ochronnej dla pracowników	2.913		
			zakupy niezbędne do utrzymania, wyposażenia i drobnych remontów w hydroforniach gm.	5.230		
			zakupy na remont awarii wodociągów w Kurowie i Pianowie	3.585		
			zakup Pix-u i Flokulentu do oczyszczalni ścieków	2.920		

			zakup 2 drabin do oczyszczalni ścieków	1.450		
			zakup sprzętu do oczyszczalni ścieków i art. budowlanych na drobne remonty	8.965		
			zakup areatora do oczyszczalni w Nowym Dębcu	2.500		
			zakup części na awarie w oczyszczalniach	3.236		
			zagospodarowanie obejścia wokół oczyszczalni	1.215		
		4260	zakup energii		423.442	
			za energię zużytą przez hydrofornie i oczyszczalnie ścieków	100.331		
			zakup wody dla mieszkańców gminy	323.111		
		4270	zakup usług remontowych		45.235	
			remont pomp głębinowych, sprzężarek, strumienic	15.727		
			naprawa samochodów, kosiarki, koparki	3.978		
			malowanie hydroforni	13.020		
			prace remontowe w hydroforniach	12.510		
		4300	zakup usług pozostałych		39.988	
			badanie laboratoryjne wody i ścieków	6.560		
			wykonanie faktur na opłatę za wodę	2.245		
			wykonanie wykopów pod zbiornik w N. Dębcu			
			załad. i rozl. zbiornika	2.880		
			za rozmowy telefoniczne, opłaty sądowe	4.113		
			przeгляд samochodów, wywóz osadu z oczyszcz.	3.203		
			wykonanie prac geolog. pod wodociąg w: Widziszewie Katarzynin – Wławie Osieku	3.210 8.560 950		
			wykonanie bramy stalowej i ogrodzenia w hydroforni	4.410		
			wykonanie drobnych prac w oczyszczalniach, obejm. kołnierzy, zaworów inne	3.857		
		4410	podróże służbowe krajowe (ryczałty samochodowe, delegacje służbowe)		2.055	
		4430	różne opłaty i składki / ubezpieczenie samochodów		56.668	
			opłata za dozór techniczny	3.191		
			opłata za szczególne korzystanie ze środowiska	53.132		
		4440	kontrola urządzeń stacji wodociągowej	345		
			odpis na ZFSS		5.270	
		6050	wydatki inwestycyjne jednostek budżetowych		603.671	
			budowa wodociągu w Nielęgowie	36.682		
			budowa kanalizacji w Racocie	566.989		
		6060	wydatki na zakupy inwestycyjne		19.727	
			zakup pomp głębinowych	14.847		
			zakup zbiornika do oczyszczalni	4.880		
	01011		Stacje chemiczno-rolnicze	4.000	3.416	85,4
		4300	badanie gleb na zawartość mineralów		3.416	
	01030		lzby rolnicze	21.400	20.620	96,4
		2850	wpływy z gmin na rzecz izb rolniczych w wysokości 2% uzyskanych wpływów z podatku rolnego - składki		20.620	
600			Transport i łączność	915.822	771.673	84,3
	60014		Drogi publiczno-powiatowe	159.000	146.659	92,2
		4270	zakup usług remontowych		47.711	
			remont chodnika w Mikoszkach	40.220		
			remont chodnika w Bonikowie	7.491		

	6050		wydatki inwestycyjne jednostek budżetowych		98.948	
			budowa chodnika w Nowym Dębcu	35.013		
			budowa chodnika w Kokorzynie	41.051		
			budowa drogi w Starym Luboszu	22.884		
	60016		Drogi publiczne gminne	756.822	625.014	82,6
		3020	wynagrodzenie poborowych		12.827	
		4210	zakup materiałów i wyposażenia		73.473	
			zakup żużla, żwiru, tłuczni, kamienia, piasku, rur na remontu dróg gminnych	58.130		
			zakupy na malowanie przystanków autobusowych	2.620		
			zakupy na remont mostu Ignacewo – Wyskoć	1.935		
			drobne zakupy do utrzymania dróg gminnych	2.078		
			zakup rur drenarskich, kręgów studziennych, płytek	6.610		
			zakup narzędzi i odzieży dla poborowych	2.100		
		4270	zakup usług remontowych		319.756	
			równanie i profilowanie dróg gminnych	53.519		
			odtworzenie rowu i remont drogi w Kokorzynie	15.578		
			remont dróg w Spytkówkach	143.505		
			utwardzenie drogi w Turwi	59.745		
			remont ul. Szkolnej w Racocie	10.400		
			remont drogi w Nowym Luboszu	8.292		
			utwardzenie drogi Mikoszki Widziszewo	5.757		
			remont chodnika w Bonikowie	3.737		
			remont chodnika w Widziszewie w Katarzynie	1.605		
			w Mikoszkach	1.180		
			remont wiat autobusowych	11.384		
		4300	zakup usług pozostałych	5.054	90.442	
			odsnieżanie dróg gminnych	9.266		
			transport, załadunek i wyładunek, spychanie ziemi	48.887		
			sprzątanie wiat autobusowych	9.810		
			wykonanie tablic informacyjnych i ich osadzenie	1.447		
			wykonanie wiat autobusowych i ich osadzenie	6.868		
			wykonanie innych prac na drogach, wykonanie map sytuacyjnych inne	14.164		
		6050	wydatki inwestycyjne jednostek budżetowych		128.516	
			budowa drogi N. Oborzyska – Pianowo Kielczewie	85.000		
			Widziszewie	3.520		
				39.996		
630			Turystyka	2.100	2.096	99,8
	63003		Zadania w zakresie upowszechniania turystyki	2.100	2.096	99,8
		4270	zakup usług remontowych (odnowienie szlaków turyst.)	1.496		
		4300	zakup usług pozostałych (współudział w przygotowaniu rajdu PTTK)	600		
700			Gospodarka mieszkaniowa	108.800	108.800	99,5
	70005		Gospodarka gruntami i nieruchomościami	108.800	108.800	99,5
		4300	zakup usług pozostałych		34.976	
			ogłoszenie w prasie o sprzedaży działek, wycena działek i nieruchomości do sprzedaży, wypisy z ksiąg, opłaty sądowe, założenie ksiąg wieczystych inne			

		6060	wydatki na zakupy inwestycyjne		73.290	
			zakup ziemi w Nowym Dębcu	37.390		
			zakup ziemi w Racocie	13.800		
			zakup ziemi w Widziszewie	20.000		
			zakup ziemi w St. Luboszu, Januszewie, Wławiu	2.100		
710			Działalność usługowa	93.000	91.470	98,4
	71004		Plany zagospodarowania przestrzennego	72.850	71.851	98,6
		4300	zakup usług pozostałych		71.851	
			wykonanie map sytuacyjnych, geodezyjnych	16.806		
			wykonanie planów zagospodarowania przestrzennego	55.045		
	71014		Opracowania geodezyjne i kartograficzne	10.000	9.761	97,6
		4300	zakup usług pozostałych		9.761	
			wykonanie dokumentacji geodezyjnej map, wypisy z map inne		9.761	
	71035		Cmentarze	10.150	9.858	97,1
		4260	zakup energii		193	
		4300	zakup usług pozostałych		9.665	
			wywóz nieczystości	7.537		
			wynagrodzenie za utrzymanie czystości	2.128		
750			Administracja publiczna	1.654.261	1.606.995	97,1
	75011		Urzędy wojewódzkie	89.500	89.500	100,0
		4010	wynagrodzenie osobowe pracowników		67.412	
		4040	dotychczasowe wynagrodzenie roczne		5.500	
		4110	składki na ZUS		11.700	
		4120	składki na FP		1.200	
		4210	zakup materiałów i wyposażenia		1.588	
		4300	zakup usług pozostałych		1.000	
		4440	odpisy na ZFŚS		1.100	
	75022		Rady gmin	90.460	87.571	96,8
		3030	różne wydatki na rzecz osób fizycznych (diety radnych)	60.101		
		4210	zakup materiałów i wyposażenia (zakup kwiatów, art. na posiedzenie komisji i Sesji RG, prasa dla radnych)	4.315		
		4300	zakup usług pozostałych (rach. za rozmowy telefoniczne, uroczystej Sesji RG, życzenia w prasie, przewozy radnych inne drobne usługi)	23.155		
	75023		Urzędy gmin	1.272.785	1.259.737	99,0
		4010	wynagrodzenia osobowe pracowników		767.917	
		4040	dotychczasowe wynagrodzenie roczne		54.978	
		4110	składki na ZUS		135.343	
		4120	składki na FP		20.304	
		4210	zakup materiałów i wyposażenia		109.470	
			zakup art. kancelaryjnych, papieru, tonera do drukarek, art. biurowych, druków itp.	11.430		
			zakup środków czystości	2.615		
			zakup paliwa do samochodów służbowych	11.725		
			zakup części do samochodów	4.890		
			zakup prasy, broszur, Dz.U. i M.P. , czasopism	6.715		
			zakup znaczków pocztowych	27.720		
			zakup programów komputerowych, opieka autorska, części do maszyn, kopiarki	16.690		
			zakup drukarek, komputerów	19.075		
			zakup na remont urzędu, wyposażenie	6.620		
			zakup pojemnika do śmieci	1.990		
		4260	zakup energii (gazu i wody)		13.116	
		4270	zakup usług remontowych		30.062	

			adaptacja piwnicy na inne pomieszczenia	4.500		
			wymian okien, wykładzin, instal. wodociąg.	23.500		
			naprawy maszyn, kopiarki, samochodów	2.062		
		4280	zakup usług zdrowotnych (badania lekarskie)		628	
		4300	zakup usług pozostałych		76.313	
			prowizje bankowe (bank WBK)	4.275		
			wynagrodzenie prac. BHP	5.595		
			nadzór nad siecią komputerową	14.640		
			udział w szkoleniach pracowników	8.465		
			za rozmowy telefoniczne, opłata RTV, opłaty pocztowe, wywóz nieczystości, opieki autorskie	43.338		
		4410	podróże służbowe krajowe (ryczałty samochodowe, delegacje służbowe)		3.728	
		4430	różne opłaty i składki		17.493	
			ubezpieczenia samochodów	3.034		
			składki członkowskie	14.459		
		4440	odpisy na ZFŚS		19.100	
		6060	wydatki na zakupy inwestycyjne (zakup ksera)		11.285	
	75047		Pobór podatków, opłat i nie podatkowych należności budżetowych	40.500	35.553	87,8
		4100	wynagrodzenie agencyjno-prowizyjne (sołtysi inkaso)	23.479		
		4210	zakup materiałów i wyposażenia (papier, znaczki poczt.)	5.870		
		4260	zakup energii	1.000		
		4300	zakup usług pozostałych (wynagrodzenie za dostarczenie nakazów płatniczych)	5.204		
	75056		Spis powszechny i inne	35.616	35.619	100,0
		3030	różne wydatki na rzecz osób fizycznych		32.040	
		4210	zakup materiałów i wyposażenia (art. kancelaryjne, biurowe)		737	
		4260	zakup energii		1.600	
		4300	zakup usług pozostałych (przygotowanie do spisu powszechnego)		1.242	
	75095		Pozostała działalność	125.400	99.015	79,0
		2710	wydatki na pomoc finansową udzielaną między jedn. samorząd. terytorialnego na dofinansowanie własnych zadań bieżących		1.400	
		4100	wynagrodzenia agencyjno-prowizyjne (inkaso)		4.763	
		4210	zakup materiałów i wyposażenia		24.378	
			zakup drobnych upominków do jubilatów, kwiatów. przygotowanie spotkań, przyjęcia delegacji i gości	14.918		
			zakup prasy dla sołtysów	14.918		
			zakup gazety samorządowej dla mieszkańców	9.460		
		4300	zakup usług pozostałych (ogłoszenia w prasie, przygotowanie festynów gminnych, przyjęcia gości zagranicznych)		8.418	
		4410	podróże służbowe krajowe (zwrot kosztów sołtysi)		54.140	
		4430	różne opłaty i składki (ubezpieczenia mienia gminnego)		5.916	
751			Urzędy naczelnych organów władzy państwowej, kontroli i ochrony prawa oraz sądownictwa	49.826	32.257	64,7

	75101		Urzędy naczelných organów władzy państwowej, kontroli i ochrony prawa	2.050	2.050	100,0
		4210	zakup materiałów i wyposażenie		1.450	
		4260	zakup energii		600	
	75109		Wybory do rad gmin, rad powiatów i sejmików województw oraz referenda gminne, powiatowe i wojewódzkie	47.776	30.207	63,2
		3030	różne wydatki na rzecz osób fizycznych (diety)		15.743	
		4110	składki na ZUS		592	
		4120	składki na FP		81	
		4210	zakup materiałów i wyposażenie (zakup węgla, art. kancel. środków czystości, paliwa, wyposażenie lokali wyborczych)		2.947	
		4260	zakup energii		500	
		4300	zakup usług pozostałych (przygotowanie lokali wyborczych, przygotowanie i obsługa wyborów, rozmowy telefon. inne)		9.121	
		4410	podróże służbowe krajowe (wyplata delegacji)		1.223	
754			Bezpieczeństwo publiczne i ochrona przeciwpożarowa	339.250	332.764	98,1
	75405		Komendy Powiatowe Policji	20.000	19.580	97,9
		4210	zakup materiałów i wyposażenia (zakup paliwa)		4.180	
		6620	dotacja na zakup samochodu		15.400	
	75412		Ochotnicze straże pożarne	303.950	303.182	99,8
		4110	składki na ZUS		322	
		4120	składki na FP		44	
		4210	zakup materiałów i wyposażenia		30.905	
			zakup paliwa, części do samochodów, zakup nagród na zawody, umundurowania dla strażaków			
		4260	zakup energii (za energię zużyta w remizach OSP)		11.698	
		4270	zakup usług remontowych		8.294	
			naprawa samochodów i sprzętu OSP	3.023		
			przygotowanie fundamentów pod garaże	5.271		
		4280	zakup usług zdrowotnych (badania okresowe kierowców)		150	
		4300	zakup usług pozostałych		30.964	
			wynagrodzenie kierowców OSP	11.880		
			przeglądy samochodów, drobne remonty, szkolenia	14.576		
			umocnienie zjazdu do garażu	4.508		
		4410	podróże służbowe krajowe (ryczałt Komendanta OSP)		1.855	
		4430	różne opłaty i składki (ubezpieczenie samochodów)		5.940	
		6050	wydatki inwestycyjne jednostek budżetowych		130.085	
			budowa remizy OSP w Gryżynie	64.885		
			modernizacja kotłowni w OSP Racot	65.200		
		6060	wydatki na zakupy inwestycyjne		82.925	
			dofinansowanie zakupu samochodów strażackich	49.990		
			zakup 2 garaży	24.535		
			zakup aparatów	8.400		
	75414		Obrona cywilna	15.300	10.002	65,4
		4210	zakup materiałów i wyposażenia (zakup nagród na konkursy,, zakup filmów)		1.580	
		4300	zakup usług pozostałych		8.119	
			za projekcje filmów na szkoleniach, przygotowanie i prowadzenie szkoleń	.619		

			udział w kursie OC	3.500		
		4410	podróże służbowe krajowe		19	
		4430	różne opłaty i składki		107	
757			Obsługa długu publicznego	140.800	135.235	96,1
	75702		Obsługa papierów wartościowych, kredytów i pożyczek jednostek samorządu terytorialnego	140.800	135.235	96,1
		8070	odsetki i dyskonto od krajowych skarbowych papierów wartościowych oraz pożyczek i kredytów		135.235	
758			Różne rozliczenia	27.659		
	75818		Rezerwy ogólne i celowe	27.659		
		4810	rezerwy			
801			Oświata i wychowanie	10.186.298	10.035.163	98,5
	80101		Szkoły podstawowe	5.499.061	5.459.330	99,3
			Przekazane środki na prowadzenie szkół:	5.136.466	5.459.330	
			- Bonikowo inwestycja – remont dachu 19.999	599.780		
			- Kielczewo inwestycja – remont sanitariatów 26.982	1.199.358		
			- Stary Lubosz	811.214		
			- Stare Oborzyska	687.283		
			- Racot inwestycja – remont sanitariatów 40.000	1.086.215		
			- Turew	752.616		
		3020	nagrody i wydatki osobowe nie zaliczane do wynagrodzeń w tym: - 5.000 zł nagroda dla odchodzącego dyrektora – wypłata w Urzędzie		295.964	
		3240	stypendia oraz inne formy pomocy dla uczniów (wypłata z konta Urzędu)		7.125	
		4010	wynagrodzenia osobowe pracowników		3.019.422	
		4040	dodatkowe wynagrodzenie roczne		243.071	
		4110	składki na ZUS		619.351	
		4120	składki na FP		84.404	
		4210	zakup materiałów i wyposażenia		193.942	
		4240	zakup pomocy naukowych, dydaktycznych i książek		46.433	
		4260	zakup energii		125.668	
		4270	zakup usług remontowych		102.078	
		4280	zakup usług zdrowotnych		124	
		4300	zakup usług pozostałych		113.832	
		4410	podróże służbowe krajowe		4.117	
		4430	różne opłaty i składki		2.503	
		4440	odpis na ZFŚS		203.576	
		6050	wydatki inwestycyjne jednostek budżetowych	339.981		
			w tym: wydatki realizowane przez Urząd:			
			wymiana c.o. w szkole w Kokorzynie	88.631		
			budowa boiska sportowego w Kielczewie	35.149		
			w Turwi	33.549		
			w Starych Oborzyskach	57.118		
			remont dachu szkoły w Gryżynie	26.006		
			budowa auli sportowej w Bonikowie	12.547		
		6060	wydatki na zakupy inwestycyjne		57.739	
			zakup sali sportowej	57.739		
	80104		Przedszkola przy szkołach podstawowych	93.510	93.510	100,0
		3020	nagrody i wydatki osobowe nie zaliczane do wynagrodzeń		7.861	
		4010	wynagrodzenia osobowe pracowników		57.049	

		4040	dodatkowe wynagrodzenie roczne		3.991	
		4110	składki na ZUS		11.230	
		4120	składki na FP		1.540	
		4210	zakup materiałów i wyposażenia		1.230	
		4240	zakup pomocy naukowych, dydaktycznych i książek		1.001	
		4260	zakup energii		5.008	
		4440	odpis na ZFSS		4.600	
	80110		Gimnazja	4.071.197		
			Przekazane środki na prowadzenie gimnazjów	2.145.695	4.040.285	
			- Stare Oborzyska	1.073.417		
			- Racot	1.072.278		
		3020	nagrody i wydatki osobowe nie zaliczane do wynagrodzeń		129.818	
		4010	wynagrodzenia osobowe pracowników		1.264.454	
		4040	dodatkowe wynagrodzenie roczne		73.518	
		4110	składki na ZUS		253.506	
		4120	składki na FP		34.380	
		4210	zakup materiałów i wyposażenia (zakup mebli do Racotu – 112.465 zł płatne przez Urząd)		191.827	
		4240	zakup pomocy naukowych, dydaktycznych i książek		41.214	
		4260	zakup energii		107.628	
		4270	zakup usług remontowych		10.917	
		4280	zakup usług zdrowotnych		307	
		4300	zakup usług pozostałych		54.373	
		4410	podróże służbowe krajowe		1.789	
		4430	różne opłaty i składki		12.641	
		4440	odpis na ZFSS		79.600	
		4590	kary i odszkodowania wypłacane na rzecz osób fizyczn. (wypłata odszkodowania za wypadek w pracy)		2.188	
		6050	wydatki inwestycyjne jednostek budżetowych (budowa sali gimnastycznej w St. Oborzyskach)		1.766.125	
		6060	wydatki na zakupy inwestycyjne zakup 2 filtrów do wody		16.000	
	80113		Dowozenie uczniów do szkół	450.000	370.558	82,4
		4300	zakup usług pozostałych (dowóz dzieci i młodzieży do szkół)		370.558	
	80146		Dokształcanie i doskonalenie nauczycieli	32.580	32.580	100,0
		4300	zakup usług pozostałych (dofinansowanie w dokształcaniu nauczycieli)		32.580	
	80195		Pozostała działalność	39.950	38.900	97,4
		4300	zakup usług pozostałych (wynagrodzenie komisji egzamin.)		1.050	
		4440	ZFSS – środki przekazane dla nauczycieli rencistów i emerytów		37.850	
803			Szkolnictwo wyższe	60.000	60.000	100,0
	80395		Pozostała działalność	60.000	60.000	100,0
		4300	zakup usług pozostałych (współfinansowanie w utrzymaniu UAM w Kościanie)		60.000	
851			Ochrona zdrowia	170.800	164.769	96,5
	85111		Szpitala ogólne	15.000	15.000	100,0
		6300	współfinansowanie w zakupie mammografu do ZOZ w Kościanie		15.000	
	85117		Zakłady opiekuńczo-lecznicze i pielęgnacyjno-opiekuńcze	15.000	12.758	85,1
		4300	zakup usług pozostałych (dowóz dzieci niepełnosprawnych do ośrodka w Kościanie)		12.758	
	85154		Przeciwdziałanie alkoholizmowi	140.000	136.311	97,4
		4110	składki na ZUS		515	

		4120	składki na FP		71	
		4210	zakup usług i wyposażenia		30.857	
			zakup art. żywnościowych do świetlic	13.834		
			zakupy na Dzień Dziecka	1.430		
			przygotowanie gwiazdki dla dzieci – paczki	8.519		
			zakup sprzętu i mebli	2.099		
			zakup programu „Zachowaj Trzeźwy Umysł”	1.220		
			spotkanie w Klubie Dromader	721		
			pozostałe zakupy	3.034		
		4300	zakup usług pozostałych		104.840	
			wynagrodzenie za prowadzenie świetlic terapeutycznych prowadzenie dodatkowych zajęć terapeutycznych prowadzenie dodatkowych zajęć terapeutycznych dla pacjentów na oddz. odwyk. w Czarkowie, dyżury w punkcie konsultacyjnym	24.550		
			przygotowanie wakacji dla dzieci z rodzin patologicznych	57.995		
			przewóz dzieci na basen, spotkanie gwiazdkowe, „Dzień Dziecka” wywoływanie filmów inne drobne usługi w świetlicach terapeutycznych	22.295		
		4410	podróże służbowe krajowe		28	
	85195		Pozostała działalność	800	700	87,5
		4210	zakup materiałów i wyposażenia		700	
853			Opieka społeczna	1.446.461	1.442.596	99,7
	85313		Składki na ubezpieczenia zdrowotne opłacane za osoby pobierające niektóre świadczenia z pomocy społecznej	43.200	39.741	92,0
		4130	składki na ubezpieczenia zdrowotne		39.741	
	85314		Zasiłki i pomoc w naturze oraz składki na ubezpieczenia społeczne i zdrowotne	880.200	880.189	99,9
		3110	świadczenia społeczne (wypłata zasiłków stałych, okresowych, na zakup leków, zasiłki celowe, dla dzieci niepełnosprawnych, gwarantowane)		845.100	
		4110	składki na ubezpieczenie społeczne		35.089	
	85315		Dodatki mieszkaniowe	184.675	184.674	99,9
		3110	świadczenia społeczne (wypłata dodatków mieszkaniowych)	184.674		
	85316		Zasiłki rodzinne, pielęgnacyjne i wychowawcze	40.200	40.200	100,0
		3110	świadczenia społeczne (wypłata zasiłków)		40.200	
	85318		Powiatowa centra pomocy rodzinie	5.000	5.000	100,0
		2710	wpływy z tytułu pomocy finansowej udzielanej między jednostkami samorządu terytorialnego na dofinansowanie własnych zadań bieżących		5.000	
	85319		Ośrodki pomocy społecznej	183.410	183.341	99,9
		4010	wynagrodzenia osobowe pracowników		127.683	
		4040	dodatkowe wynagrodzenie roczne		8.371	
		4110	składki na ZUS		23.704	
		4120	składki na FP		3.248	
		4210	zakup materiałów i wyposażenia (zakup art. biurowych, kancelaryjnych, środków czystości, znaczków pocztowych, druków, tonera do drukarek)		9.489	
		4260	zakup energii		2.000	
		4270	zakup usług remontowych		537	

		4280	zakup usług zdrowotnych		276	
		4300	zakup usług pozostałych (opłata RTV, za rozmowy telefoniczne, konserwacja alarmu i koparki)		4.598	
		4410	podróże służbowe krajowe		140	
		4440	odpisy na ZFSS		3.295	
	85328		Usługi opiekuńcze i specjalistyczne usługi opiekuńcze	2.000	1.920	96,0
		4300	zakup usług pozostałych (usługi opiekuńcze)		1.920	
	85395		Pozostała działalność	107.776	107.531	99,8
		3110	świadczenia społeczne (opłata za obiady w szkołach)		94.025	
		4210	zakup materiałów i wyposażenia (zakupy do Klubów Seniora)		12.661	
		4300	zakup usług pozostałych (dowóz seniorów na spotkania)		845	
854			Edukacyjna opieka wychowawcza	1.246.767	1.246.767	100,0
	85401		Świetlice szkolne	44.971	44.971	100,0
			Przekazane środki na prowadzenie świetlic przy szkołach:	44.971		
			- Bonikowo	13.700		
			- Kielczewo	7.304		
			- Stary Lubosz	1.164		
			- Stare Oborzyska	11.553		
			- Racot	8.701		
			- Racot - Gimnazjum	2.549		
		4010	wynagrodzenia osobowe pracowników		34.996	
		4040	dodatkowe wynagrodzenie roczne		1.447	
		4110	składki na ZUS		6.244	
		4120	składki na FP		905	
		4210	zakup materiałów i wyposażenia		579	
		4440	odpis na ZFSS		800	
	85404		Przedszkola	1.133.008	1.133.008	100,0
			Przekazane środki na prowadzenie przedszkoli:	1.133.008		
			- Bonikowo	240.691		
			- Stary Lubosz	207.679		
			- Stare Oborzyska	229.974		
			- Racot	290.158		
			- Turew	164.506		
		3020	nagrody i wydatki osobowe nie zaliczane do wynagrodzeń		65.415	
		4010	wynagrodzenia osobowe pracowników		649.319	
		4040	dodatkowe wynagrodzenie roczne	48.270		
		4110	składki na ZUS	135.393		
		4120	składki na FP	17.138		
		4210	zakup materiałów i wyposażenia	59.834		
		4240	zakup pomocy naukowych, dydaktycznych i książek	13.943		
		4260	zakup energii	40.321		
		4270	zakup usług remontowych	20.570		
		4280	zakup usług zdrowotnych	80		
		4300	zakup usług pozostałych	38.043		
		4410	podróże służbowe krajowe	208		
		4430	różne opłaty i składki	1.074		
		4440	odpis na ZFSS	43.400		
	85415		Pomoc materialna dla uczniów	68.788	68.788	100,0
		3240	stypendia oraz inne formy pomocy dla uczniów		68.788	
900			Gospodarka komunalna i ochrona środowiska	423.438	364.398	86,1
	90002		Gospodarka odpadami	8.007	4.256	53,2
		4300	zakup usług pozostałych (wywóz nieczystości)		4.256	
	90003		Oczyszczanie miast i wsi	3.500	3.153	90,1

		4300	zakup usług pozostałych (spychanie śmieci)		3.153	
	90004		Utrzymanie zieleni w miastach i gminach	12.000	11.152	92,9
		4210	zakup materiałów i wyposażenia (zakup drzewek)		9.834	
		4300	zakup usług pozostałych		1.318	
	90015		Oświetlenie ulic, placów i dróg	358.931	316.812	88,3
		4210	zakup materiałów i wyposażenia		2.622	
		4260	zakup energii (oświetlenie dróg)		142.973	
		4300	zakup usług pozostałych (za konserwację oświetlenia)		31.489	
		6050	wydatki inwestycyjne jednostek budżetowych (budowa oświetlenia ulicznego)		139.728	
	90095		Pozostała działalność	41.000	29.025	70,8
		4210	zakup materiałów i wyposażenia (zakupy do budynków gminnych: okna, parapety, artykuły budowlane do remontu inne)		14.258	
		4260	zakup energii (zużycie energii w budynkach gminnych)		5.237	
		4270	zakup usług remontowych		5.427	
		4300	zakup usług pozostałych (wywóz nieczystości, usługi kominarskie, drobne naprawy)		4.103	
921			Kultura i ochrona dziedzictwa narodowego	283.900	279.847	98,6
	92105		Pozostałe zadania w zakresie kultury	2.000	500	25,0
		4300	zakup usług pozostałych		500	
	92109		Domy i ośrodki kultury	53.800	52.359	97,3
		4210	zakup materiałów i wyposażenia (zakup węgla do świetlic, zakupy materiałów budowlanych, do remontów, wyposażenie świetlic, zakup farby itp.)		5.946	
		4260	zakup energii		9.199	
		4270	zakup usług remontowych (remont świetlic)		33.070	
		4300	zakup usług pozostałych (wynagrodzenia za utrzymanie świetlic i drobne usługi)		4.144	
	92116		Biblioteki	194.100	194.100	100,0
		2550	dotacja podmiotowa z budżetu dla instytucji kultury		194.100	
		4270	zakup usług remontowych		17.998	
			remont dachu kościoła	7.490		
			wymiana okien w kaplicy	10.508		
	92195		Pozostała działalność	16.000	14.890	93,1
		4210	zakup materiałów i wyposażenia		6.106	
		4300	zakup usług pozostałych		8.784	
925			Ogrody botaniczne i zoologiczne oraz naturalne obszary i obiekty chronionej natury	15.000	14.717	98,1
	92502		Parki krajobrazowe	15.000	14.717	99,9
		4210	zakup materiałów i wyposażenia (zakup drzewek)		14.717	
926			Kultura fizyczna i sport	374.350	374.349	100,0
	92604		Instytucje kultury fizycznej	158.862	158.861	100,0
		4010	wynagrodzenia osobowe pracowników		72.423	
		4040	dotatkowe wynagrodzenie roczne		5.527	
		4110	składki na ubezpieczenia społeczne		13.938	
		4120	składki na Fundusz Pracy		1.910	
		4210	zakup materiałów i wyposażenia		10.369	
			materiały biurowe i środki czystości	1.589		
			prenumerata gazet	1.402		

			wyposażenie – krzesła, stół, koce, kołdry	1.063		
			materiały do remontu	1.870		
			środki opatrunkowe, kontener na śmieci, wyposażenie dla ratownictwa przyczepka do przewożenia kosiarki	4.445		
		4260	zakup energii		6.576	
		4270	zakup usług remontowych		1.449	
		4280	zakup usług zdrowotnych		57	
		4300	zakup usług pozostałych		42.949	
			provizje bankowe	576		
			opłaty pocztowe i telefoniczne	4.377		
			wywóz śmieci	6.280		
			prace zlecone – wynagrodzenia ratowników, pracowników wypożyczalni wychow. na obozie, drobne naprawy	15.777		
			koszty obozów (nauka jazdy konnej, wyżywienie itp.)	15.940		
		4410	podróże służbowe krajowe		1.807	
		4430	różne opłaty i składki		100	
		4440	odpisy na ZFŚS		1.756	
	92605		Zadania w zakresie kultury fizycznej i sportu	215.488	215.488	100,0
		3020	nagrody i wydatki osobowe nie zaliczane do wynagrodzeń		4.500	
			nagrody dla uczestników „Zimowego Biegu Przelajowego”	500		
			nagrody dla uczestników „Biegu Przyjaźni” w Widziszwie	2.000		
			nagrody dla uczestników „Biegu im. D. Chłapowskiego” w Turwi	2.000		
		3030	różne wydatki na rzecz osób fizycznych		13.070	
		4210	zakup materiałów i wyposażenia (zakup sprzętu sportowego, odzieży sportowej, nagród rzeczowych, art. spoż. dla uczestników imprez sportowych, materiałów do remontu, paliwa, nawozów, węgla itd.)		74.788	
		4260	zakup energii		13.413	
		4270	zakup usług remontowych (remont szatni w Kurzejgórze)		5.000	
		4300	zakup usług pozostałych		73.251	
			pranie strojów sportowych, wynajem sali, patronowanie przez pogotowie zawodów sportowych, inne	5.133		
			udział złocie w Sztutowie	3.220		
			wykonanie łapaczy do pilek	2.147		
			opłata za udział w zawodach sportowych i meczach, uprawnienia zawodników	8.912		
			przewóz zawodników na imprezy sportowe	24.732		
			wynagrodzenia za prace zlecone	29.107		
		4410	podróże służbowe krajowe		8.526	
		4430	różne opłaty i składki		1.440	
		6050	wydatki inwestycyjne jednostek budżetowych (siedliska na stadionie w Kurzejgórze)		6.000	
		6060	wydatki na zakupy inwestycyjne jednostek budżetowych (kosiarka samojezdna do trawy)		15.500	
			Razem:	19.393.952	18.675.200	96,3

1830

SPRAWOZDANIE Z WYKONANIA BUDŻETU GMINY LIPNO ZA ROK 2002

WYKONANIE DOCHODÓW W 2002 ROKU

Dział	Rozdział	§	Treść	Plan	Wykonanie	%
010			Rolnictwo	5.060	5.537	109%
	01095		Pozostała działalność	5.060	5.537	109%
		069	świadczenia pochodzenia zwierząt	5.060	5.537	109%
020			Leśnictwo	2.676	2.675	100%
	02095		Pozostała działalność	2.676	2.675	100%
		075	dzierżawa obwodów łowieckich	2.324	2.323	100%
		084	wpływy ze sprzedaży wyrobów i składników majątk.	352	352	100%
700			Gospodarka mieszkaniowa	184.200	161.395	88%
	70005		Gospodarka gruntami i nieruchomościami	184.200	161.395	88%
		047	wieczyste użytkowanie gruntów	3.000	3.792	126%
		075	dzierżawa ziemi, lokali i czynsze za mieszkania	62.700	58.908	94%
		077	sprzedaż nieruchomości	115.000	95.191	83%
		092	odsetki	3.500	3.504	100%
750			Administracja publiczna	108.988	108.761	100%
	75011		Urzędy wojewódzkie	37.600	37.600	100%
		201	dotacja na administrację rządową	37.600	37.600	100%
	75023		Urząd Gminy	4.800	4.635	97%
		075	dzierżawa lokalu	3.100	3.054	99%
		083	wpływy z usług	1.200	1.097	91%
		097	wpływy z różnych dochodów	500	484	97%
	75056		Spis powszechny i inne	17.689	17.689	100%
		201	dotacja na prace związane ze spisem powszechnym	17.689	17.689	100%
	75095		Pozostała działalność	48.900	48.837	100%
		048	opłaty za zezwolenia na sprzedaż alkoholu	48.900	48.837	100%
751			Urzędy naczelnych organów władzy	20.324	12.318	61%
	75101		Urzędy naczelnych organów władzy/Biuro wyborcze/	850	850	100%
		201	dotacja na aktualizację rejestru wyborców	850	850	100%
	75109		Wybory do rad gmin	19.474	11.468	59%
		201	dotacja na wybory do Rady Gminy	19.474	11.468	59%
754			Bezpieczeństwo publiczne i ochrona p. pożarowa	600	600	100%
	75414		Obrona cywilna	600	600	100%
		201	dotacja na obronę cywilną	600	600	100%
756			Dochody od osób prawnych od osób fizycznych i od innych jednostek	3.336.495	3.260.109	98%
	75601		Wpływy z podatku dochodowego od osób fizycznych	5.700	6.729	120%
		035	wpływy z karty podatkowej	4.900	6.127	125%
		091	odsetki	200	2	1%
	75615		Wpływy z podatków od osób prawnych	1.601.400	1.578.185	99%
		031	podatek od nieruchomości	1.388.700	1.368.391	99%
		032	podatek rolny	140.400	139.952	100%
		033	podatek leśny	14.000	14.364	103%
		034	podatek od środków transportowych	53700	51.962	97%
		050	podatek od czynności cywilnoprawnych	3.500	3.150	90%
		069	wpływy z różnych opłat	100	17	17%
		091	odsetki	1.000	349	35%
	75676		Wpływy z podatków od osób fizycznych	933.184	922.059	99%
		031	podatek od nieruchomości	567.900	566.254	100%
		032	podatek rolny	258.700	252.999	98%
		033	podatek leśny	560	574	103%
		034	podatek od środków transportowych	33.000	32.651	99%
		036	podatek od spadków i darowizn y,	10.500	9.998	95%
		037	podatek od posiadania psów	160	158	99%
		045	opłata administracyjna	1.500	1.420	95%
		050	podatek od czynności cywilnoprawnych	50.000	48.349	97%
		056	zaległości z podatków zniesionych	990	1.225	124%

		069	wpływy z różnych opłat	2.100	2.428	116%
		091	odsetki	7.774	6.003	77%
	75618		Wpływy z innych opłat	44.100	38.110	86%
		041	opłata skarbowa	40.000	34.065	85%
		069	wpływy z różnych opłat (działalność gospodarcza)	4.100	4.045	99%
	75619		Różne rozliczenia	2.990	2.986	100%
		046	opłata eksploatacyjna	2.990	2.986	100%
	75621		Udziały gmin w podatkach stanowiących dochód budżetu państwa	749.727	772.640	95%
		001	podatek dochodowy od osób fizycznych	631.021	583.658	92%
		002	podatek dochodowy od osób prawnych	118.700	128.982	109%
758			Różne rozliczenia	3.234.472	3.232.834	100%
	75801		Część oświatowa subwencji ogólnej	2.787.866	2.787.866	100%
		292	subwencje ogólne	2.787.866	2.787.866	100%
	75802.		Część podstawowa subwencji ogólnej	2.466	2.466	100%
		292	subwencje ogólne	2.466	2.466	100%
	75805		Część rekompensująca subwencji ogólnej	439.104	439.704	100%
		292	subwencje ogólne (drogowa i ulgi ustawowe)	439.104	439.104	100%
	75814		Różne rozliczenia finansowe	5.036	3.398	67%
		036	podatek od spadków i darowizn	0	-396	
		050	podatek od czynności cywilnoprawnych	0	-150	
		091	odsetki	0	-253	
		092	odsetki od rachunków bankowych	4.174	3.335	80%
		097	wpływy z różnych dochodów	862	862	100%
801			Oświata i wychowanie	64.128	64.109	100%
	80101		Szkoły podstawowe	35.127	35.708	100%
		097	wpływy z różnych dochodów	480	461	96%
		201	dotacja na podręczniki dla dzieci	3.525	3.525	100%
		203	dotacja na podwyżki dla nauczycieli	31.122	31.122	100%
	80110		Gimnazjum	73.290	73.290	100%
		203	dotacja na podwyżki dla nauczycieli	13.290	13.290	100%
	80195		Pozostała działalność	15.711	15.711	100%
		203	dotacja na odpis na Fundusz Socjalny emer. naucz.	15.711	15.711	100%
853			Opieka społeczna	404.705	402.731	100%
	85313		Składki na ubezpieczenia zdrowotne opłacane za osoby pobierające świadczenia z opieki społecznej	13.000	11.059	85%
		201	dotacja na składki zdrowotne	13.000	11.059	85%
	85314		zasiłki i pomoc w naturze	282.600	282.600	100%
		201	dotacja na wypłatę zasiłków dla podopiecznych	282.600	282.600	100%
	85315		dotatki mieszkaniowe	43.505	43.505	100%
		203	dotacja na dofinansowanie wypłat zasiłków	43.505	43.505	100%
	85316		zasiłki rodzinne, pielęgnacyjne i wychowawcze	3.300	3.275	99%
		201	dotacja na wypłatę zasiłków dla podopiecznych	3.300	3.275	99%
	85319		Gminny Ośrodek Pomocy Społecznej	55.020	55.076	100%
		097	wpływy z różnych dochodów	20	16	80%
		201	dotacja na utrzymanie GOPS	55.000	55.000	100%
	85395		Pozostała działalność	7.280	7.276	100%
		201	dotacja na wyprawki szkolne	2.974	2.970	100%
		203	dotacja na dożywianie uczniów	4.306	4.306	100%
854			Edukacyjna opieka wychowawcza	10.720	10.800	101%
	85404		Przedszkola	70.720	10.800	101%
		069	opłaty za świadczenia przedszkoli	10.720	10.800	101%
900			Gospodarka komunalna i ochrona środowiska	75.787	75.787	100%
	90015		Oświetlenie ulic i dróg	75.787	75.787	100%
		201	dotacja na oświetlenie dróg powiatowych i krajów.	75.787	75.787	100%
921			Kultura i ochrona dziedzictwa narodowego	20.010	19.851	99%
	92109		Dom kultury, świetlice, kluby	20.010	19.857	99%
		075	dzierżawy lokali i wynajem świetlic i sprzętu	20.000	19.842	99%
		092	odsetki	10	9	90%
			Ogółem dochody	7.468.166	7.357.507	99%

WYKONANIE WYDATKÓW ZA ROK 2002

Dział	Rozdział	§	Treść	Plan	Wykonanie	%
010			Rolnictwo	27.610	26.493	96%
	01010		Infrastruktura wodociągowa i sanitacyjna wsi	4.250	4.250	100%
		4270	zakup usług remontowych	1.200	1.200	100%
		6050	wydatki inwestycyjne jednostek budżetowych	3.050	3.050	100%
	01030		lżby rolnicze	8.160	7.773	95%
		2850	wpłaty gmin na rzecz izb rolniczych w wysokości 2% wpływów z podatku rolnego	8.160	7.773	95%
	01095		Pozostała działalność	15.200	14.470	95%
		4210	zakup materiałów i wyposażenia	5.800	5.643	97%
		4270	zakup usług remontowych	4.680	4.555	97%
		4300	zakup usług pozostałych	4.070	3.860	95%
		4430	różne opłaty i składki	650	412	63%
600			Transport i łączność	192.990	186.885	97%
	60016		Drogi publiczne gminne	168.420	164.557	98%
		4110	składki na ubezpieczenia społeczne	500	490	98%
		4120	składki na Fundusz Pracy	100	61	61%
		4210	zakup materiałów i wyposażenia	21.340	19.350	91%
		4270	zakup usług remontowych	50.119	49.428	99%
		4300	zakup usług pozostałych	23.170	22.040	95%
		4430	różne opłaty i składki	71	71	100%
		6050	wydatki inwestycyjne jednostek budżetowych	73.120	73.117	100%
	60095		Pozostała działalność	24.570	22.328	91%
		4300	zakup usług pozostałych	23.000	20.758	90%
		6050	wydatki inwestycyjne jednostek budżetowych	1.570	1.570	100%
700			Gospodarka mieszkaniowa	66.250	64.898	98%
	70005		Gospodarka gruntami i nieruchomościami	66.250	64.898	98%
		4210	zakup materiałów i wyposażenia	6.160	5.548	90%
		4260	zakup energii	3.470	3.408	98%
		4270	zakup usług remontowych	18.274	18.274	100%
		4300	zakup usług pozostałych	37.521	36.843	98%
		4430	różne opłaty i składki	825	825	100%
710			Działalność usługowa	46500	34.595	74%
	71004		Plany zagospodarowania przestrzennego	3.324	3.425	26%
		4300	zakup usług pozostałych	13.324	3.425	26%
	71014		Opracowania geodezyjne i kartograficzne	20.000	17.994	90%
		4300	zakup usług pozostałych	20.000	17.994	90%
	71095		Pozostała działalność	13.176	13.176	100%
		4300	zakup usług pozostałych	13.176	13.176	100%
750			Administracja publiczna	1.165.019	1.115.551	96%
	75011		Urzędy wojewódzkie	95.004	93.470	98%
		3020	nagrody i wyd. osobowe nie zalicz. do wynagrodzeń	850	140	16%
		4010	wynagrodzenia osobowe pracowników	64.900	64.663	100%
		4040	dodatkowe wynagrodzenie roczne	5.282	5.281	100%
		4110	składki na ubezpieczenia społeczne	12.900	12.740	99%
		4120	składki na Fundusz Pracy	1.760	1.646	94%
		4210	zakup materiałów i wyposażenia	2.100	2.058	98%
		4260	zakup energii	610	609	100%
		4270	zakup usług remontowych	86	86	100%
		4300	zakup usług pozostałych	4.376	4.180	96%
		4410	podróże służbowe krajowe	820	750	91%
		4440	odpisy na zakł. fundusz świadczeń socjalnych	1.320	1.317	100%
	75022		Rada Gminy	50.100	49.759	99%
		3030	różne wydatki na rzecz osób fizycznych	44.940	44.930	100%
		4210	zakup materiałów i wyposażenia	2.170	1.899	88%
		4300	zakup usług pozostałych	2.260	2.205	98%
		4410	podróże służbowe krajowe	730	725	99%
	75023		Urząd Gminy	940.556	899.242	96%
		3020	nagrody i wyd. osobowe nie zalicz. do wynagrodzeń	1.900	1.702	90%
		3030	różne wydatki na rzecz osób fizycznych	25.760	25.657	100%
		4010	wynagrodzenia osobowe pracowników	543.380	522.174	96%
		4040	dodatkowe wynagrodzenie roczne	37.860	37.859	100%

		4110	składki na ubezpieczenia społeczne	101.900	95.551	94%
		4120	składki na Fundusz Pracy	13.440	13.303	99%
		4210	zakup materiałów i wyposażenia	72.308	66.762	92%
		4260	zakup energii	6.400	5.820	91%
		4270	zakup usług remontowych	6.510	6.354	98%
		428D	zakup usług zdrowotnych	310	265	85%
		4300	zakup usług pozostałych	88.700	84.193	95%
		4410	podróże służbowe krajowe	15.500	14.925	96%
		4430	różne opłaty i składki	10.790	8.882	82%
		4440	odpisy na zakł. fundusz świadczeń socjalnych	12.150	12.147	100%
		6060	wydatki na zakupy inwestycyjne jednostek budżet.	3.648	3.648	100%
	75047		Pobór podatków	36.200	31.562	87%
		4100	wynagrodzenia agencyjno-prowizyjne	15.800	15.631	99%
		4110	składki na ubezpieczenia społeczne	1.200	951	79%
		4120	składki na Fundusz Pracy	110	98	89%
		4210	zakup materiałów i wyposażenia	3.480	3.230	93%
		4300	zakup usług pozostałych	15.100	11.191	74%
		4430	różne opłaty i składki	510	461	90%
	75056		Spis powszechny i inne	17.689	17.689	100%
		3030	różne wydatki na rzecz osób fizycznych	17.327	17.327	100%
		4210	zakup materiałów i wyposażenia	142	142	100%
		4300	zakup usług pozostałych	107	107	100%
		4410	podróże służbowe krajowe	113	113	100%
	75095		Pozostała działalność	25.470	23.529	94%
		3030	różne wydatki na rzecz osób fizycznych	22.600	21.600	96%
		4210	zakup materiałów i wyposażenia	660	28	4%
		4430	Różne opłaty i składki	2.210	2.201	100%
751			Urzędy naczelnych organów władzy	20.324	12.318	61%
	75101		Urzędy naczelnych organów władzy/Biuro wyborcze/	850	850	100%
		4110	składki na ubezpieczenia społeczne	126	126	100%
		4120	składki na Fundusz Pracy	17	17	100%
		4300	zakup usług pozostałych	707	707	100%
	75109		Wybory do Rady Gminy	79.474	11.468	59%
		3030	różne wydatki na rzecz osób fizycznych	6.740	4.833	72%
		4110	składki na ubezpieczenia społeczne	444	444	100%
		4120	składki na Fundusz Pracy	61	61	100%
		4210	zakup materiałów i wyposażenia	779	779	100%
		4300	zakup usług pozostałych	10.953	4.854	44%
		4410	podróże służbowe krajowe	497	497	100%
754			Bezpieczeństwo publiczne i ochrona p. pożarowa	78.315	73.367	94%
	75403		Jednostki terenowe Policji	2.100	2.097	100%
		4210	zakup materiałów i wyposażenia	2.100	2.097	100%
	75412		Ochotnicze Straże Pożarne	75.615	70.670	93%
		3030	różne wydatki na rzecz osób fizycznych	3.970	3.969	100%
		4010	wynagrodzenia osobowe pracowników	13.800	13.695	99%
		4040	dotatkowe wynagrodzenie roczne	1.050	927	88%
		4110	składki na ubezpieczenia społeczne	2.613	2.512	96%
		4120	składki na Fundusz Pracy	447	254	57%
		4210	zakup materiałów i wyposażenia	30.120	28.722	95%
		4260	zakup energii	1.500	1.422	95%
		4270	zakup usług remontowych	8.525	7.255	85%
		4280	zakup usług zdrowotnych	280	160	57%
		4300	zakup usług pozostałych	5.700	5.317	93%
		4410	podróże służbowe krajowe	210	111	53%
		4430	różne opłaty i składki	6.695	5.621	84%
		4440	odpisy na zakł. fundusz świadczeń socjalnych	705	705	100%
	75414		Obrona cywilna	600	600	100%
		4270	zakup usług remontowych	300	300	100%
		4300	zakup usług pozostałych	300	300	100%
757			Obsługa długu publicznego	54.000	48.843	90%
	75702		Obsługa papierów wartościowych, kredytów i pożyczek jednostek samorządu terytorialnego	54.000	48.843	90%
		4430	różne opłaty i składki	195	175	90%
		8070	odsetki od kredytów	53805	48.668	90%
801			Oświata i wychowanie	3.656.888	3.639.653	100%

	80101		Szkoły podstawowe	2.217.296	2.214.345	100%
		3020	nagrody i wyd. osobowe nie zalicz. do wynagrodzeń	113.283	113.283	100%
		3240	stypendia oraz inne formy pomocy dla uczniów	3.525	3.525	100%
		4010	wynagrodzenia osobowe pracowników	1.363.539	1.363.538	100%
		4040	dodatkowe wynagrodzenie roczne	104.163	104.163	100%
		4110	składki na ubezpieczenia społeczne	271.660	271.659	100%
		4120	składki na Fundusz Pracy	37.301	37.301	100%
		4210	zakup materiałów i wyposażenia	140.902	137.953	98%
		4240	zakup pomocy naukowych, dydaktycznych i książek	5.215	5.215	100%
		4260	zakup energii	28.759	28.759	100%
		4270	zakup usług remontowych	14.496	14.496	100%
		4300	zakup usług pozostałych	43.686	43.686	100%
		4410	podróże służbowe krajowe	2.396	2.396	100%
		4430	różne opłaty i składki	5.401	5.401	100%
		4440	odpisy na zakł. fundusz świadczeń socjalnych	82.970	82.970	100%
	80110		Gimnazjum	1.127.420	1.127.420	100%
		3020	nagrody i wyd. osobowe nie zalicz do wynagrodzeń	40.471	40.471	100%
		4010	wynagrodzenia osobowe pracowników	623.882	623.882	100%
		4040	dodatkowe wynagrodzenie roczne	34.863	34.863	100%
		4110	składki na ubezpieczenia społeczne	122.200	122.200	100%
		4120	składki na Fundusz Pracy	16.734	16.734	100%
		4210	zakup materiałów i wyposażenia	59.129	59.129	100%
		4240	zakup pomocy naukowych, dydaktycznych i książek	8.197	8.197	100%
		4260	zakup energii	12.284	12.284	100%
		4270	zakup usług remontowych	19.094	19.094	100%
		4300	zakup usług pozostałych	15.939	15.939	100%
		4410	podróże służbowe krajowe	899	899	100%
		4430	różne opłaty i składki	2.974	2.974	100%
		4440	odpisy na zakł. fundusz świadczeń socjalnych	36.100	36.100	100%
		6050	wydatki inwestycyjne jednostek budżetowych	134.654	134.654	100%
	80113		Dowożenie uczniów do szkół	161.889	148.051	91%
		3020	nagrody i wyd. osobowe nie zalicz. do wynagrodzeń	170	46	27%
		4010	wynagrodzenia osobowe pracowników	27.400	27.366	100%
		4040	dodatkowe wynagrodzenie roczne	2.228	2.228	100%
		4110	składki na ubezpieczenia społeczne	5.700	5.291	93%
		4120	składki na Fundusz Pracy	782	725	93%
		4280	zakup usług zdrowotnych	40	40	100%
		4300	zakup usług pozostałych	123.779	110.716	89%
		4430	różne opłaty i składki	470	322	69%
		4440	odpisy na zakł. fundusz świadczeń socjalnych	1.320	1.317	100%
	80114		Zespół Administracyjny Szkół	778.872	118.871	700%
		4010	wynagrodzenia osobowe pracowników	70.350	70.349	100%
		4040	dodatkowe wynagrodzenie roczne	7.701	7.701	100%
		4110	składki na ubezpieczenia społeczne	14.062	14.062	100%
		4120	składki na Fundusz Pracy	1.927	1.927	100%
		4210	zakup materiałów i wyposażenia	16.239	16.239	100%
		4300	zakup usług pozostałych	5.006	5.006	100%
		4410	podróże służbowe krajowe	927	927	100%
		4440	odpisy na zakł. fundusz świadczeń socjalnych	2.660	2.660	100%
	80146		Dokształcanie i doskonalenie nauczycieli	15.700	15.255	97%
		4300	zakup usług pozostałych	15.700	15.255	97%
	80195		Pozostała działalność	15.711	15.711	100%
		4440	odpisy na zakł. fundusz świadczeń socjalnych	15.711	15.711	100%
851			Ochrona zdrowia	48.900	48.114	98%
	85154		Przeciwdziałanie alkoholizmowi	48.900	48.114	98%
		3030	różne wydatki na rzecz osób fizycznych	3.100	2.634	85%
		4110	składki na ubezpieczenia społeczne	250	224	90%
		4120	składki na Fundusz Pracy	100	31	31%
		4210	zakup materiałów i wyposażenia	3.850	3.678	96%
		4300	zakup usług pozostałych	37.520	37.475	100%
		4430	różne opłaty i składki	80	72	90%
		6060	wydatki na zakupy inwestycyjne jednostek budżet.	4.000	4.000	100%
853			Opieka społeczna	609.450	601.264	99%
	85313		Składki na ubezpieczenia zdrowotne opłacane za osoby pobierające świadczenia z opieki społecznej	13.000	11.059	85%

		4130	składki na ubezpieczenia zdrowotne	13.000	11.059	85%
	85314		zasiłki i pomoc w naturze	338.700	338.098	100%
		3110	świadczenia społeczne	311.181	311.179	100%
		4110	składki na ubezpieczenia społeczne	26.919	26.919	100%
	85315		dotatki mieszkaniowe	119.314	117.742	99%
		3110	świadczenia społeczne	119.314	117.742	99%
	85316		zasiłki rodzinne, pielęgnacyjne i wychowawcze	3.300	3.275	99%
		3110	świadczenia społeczne	3.300	3.275	99%
	85319		Gminny Ośrodek Pomocy Społecznej	124.456	119.953	96%
		3020	nagrody i wyd. osobowe nie zalicz. do wynagrodzeń	1.698	1.697	100%
		4010	wynagrodzenia osobowe pracowników	82.038	81.341	99%
		4040	dotatkowe wynagrodzenie roczne	5.644	5.637	100%
		4110	składki na ubezpieczenia społeczne	16.450	16.425	100%
		4120	składki na Fundusz Pracy	2.260	2.256	100%
		4210	zakup materiałów i wyposażenia	5.142	1.438	28%
		4260	zakup energii	32	31	97%
		4270	zakup usług remontowych	110	109	99%
		4280	zakup usług zdrowotnych	80	80	100%
		4300	zakup usług pozostałych	5.846	5.784	99%
		4410	podróże służbowe krajowe	2.537	2.536	100%
		4430	różne opłaty i składki	354	354	100%
		4440	odpisy na zakł. fundusz świadczeń socjalnych	2.265	2.265	100%
	85395		Pozostała działalność	11.280	11.137	99%
		3110	świadczenia społeczne (dożywianie dzieci)	8.306	8.167	98%
		3110	świadczenia społeczne (wyprawki)	2.974	2.970	100%
	854		Edukacyjna opieka wychowawcza	469.300	453.164	97%
	85404		Przedszkola	467.240	451.614	97%
		3020	nagrody i wyd. osobowe nie zalicz. do wynagrodzeń	26.320	26.286	100%
		4010	wynagrodzenia osobowe pracowników	278.555	273.009	98%
		4040	dotatkowe wynagrodzenie roczne	20.990	20.987	100%
		4110	składki na ubezpieczenia społeczne	55.705	55.133	99%
		4120	składki na Fundusz Pracy	7.701	7.172	93%
		4210	zakup materiałów i wyposażenia	31.593	28.784	91%
		4240	zakup pomocy naukowych, dydaktycznych i książek	5.884	3.646	62%
		4260	zakup energii	6.800	5.011	74%
		4270	zakup usług remontowych	3.087	2.308	75%
		4280	zakup usług zdrowotnych	620	500	81%
		4300	zakup usług pozostałych	10.940	10.456	96%
		4410	podróże służbowe krajowe	370	265	72%
		4430	różne opłaty i składki	1.225	607	50%
		4440	odpisy na zakł. fundusz świadczeń socjalnych	17.450	17.450	100%
	85495		Pozostała działalność	2.060	1.550	75%
		4300	zakup usług pozostałych	2.060	1.550	75%
	900		Gospodarka komunalna i ochrona środowiska	218.181	214.668	98%
	90003		Oczyszczanie miast i wsi	2.000	1.144	57%
		4300	zakup usług pozostałych	2.000	1.144	57%
	90004		utrzymanie zieleni w gminie	2.861	2.333	82%
		4210	zakup materiałów i wyposażenia	1.361	1.146	84%
		4300	zakup usług pozostałych	1.500	1.187	79%
	90015		Oświetlenie ulic i dróg	191.420	189.337	99%
		4210	zakup materiałów i wyposażenia	3.090	2.899	94%
		4260	zakup energii	125.801	125.409	100%
		4270	zakup usług remontowych	2.370	2.227	94%
		4300	zakup usług pozostałych	20.804	19.447	93%
		6050	wydatki inwestycyjne jednostek budżetowych	39.355	39.355	100%
	90095		Pozostała działalność	21.900	21.854	100%
		6050	wydatki inwestycyjne jednostek budżetowych	21.900	21.854	100%
	921		Kultura i ochrona dziedzictwa narodowego	638.116	624.171	98%
	92109		Dom kultury, świetlice, kluby	415.395	403.676	97%
		2550	dotacja podmiotowa z budżetu dla instyt. kultury	142.000	142.000	100%
		4110	składki na ubezpieczenia społeczne	1.028	695	68%
		4120	składki na Fundusz Pracy	100	0	0%
		4210	zakup materiałów i wyposażenia	36.981	33.316	90%
		4260	zakup energii	10.400	10.394	100%
		4270	zakup usług remontowych	11.560	9.674	84%

		4300	zakup usług pozostałych	11.200	10.302	92%
		4430	różne opłaty i składki	1.266	1.217	96%
		6050	wydatki inwestycyjne jednostek budżetowych	200.860	196.018	98%
	92116		Biblioteki	159.000	759.000	100%
		2550	dotacja podmiotowa z budżetu dla instyt. kultury	159.000	159.000	100%
	92195		Pozostała działalność	63.721	61.555	97%
		4210	zakup materiałów i wyposażenia	8.250	7.813	95%
		4260	zakup energii	100	0	0%
		4270	zakup usług remontowych	4.240	3.079	73%
		4300	zakup usług pozostałych	7.350	6.952	95%
		4430	różne opłaty i składki	451	381	84%
		6060	wydatki na zakupy inwestycyjne jednostek budżet.	43.330	43.330	100%
926			Kultura fizyczna i sport	61.445	57.099	93%
	92601		Obiekty sportowe	9.115	5.267	58%
		4110	składki na ubezpieczenia społeczne	50	42	84%
		4210	zakup materiałów i wyposażenia	3.215	2.638	82%
		4260	zakup energii	740	728	98%
		4270	zakup usług remontowych	2.300	0	0%
		4300	zakup usług pozostałych	1.860	909	49%
		4430	różne opłaty i składki	950	950	100%
	92605		Zadania w zakresie kultury fizycznej i sportu	52.330	51.832	99%
		2830	dotacje dla stowarzyszeń sportowych	43.900	43.900	100%
		4210	zakup materiałów i wyposażenia	7.160	6.711	94%
		4300	zakup usług pozostałych	1.200	1.165	97%
		4410	podróże służbowe krajowe	40	35	88%
		4430	różne opłaty i składki	30	21	70%
			Ogółem wydatki	7.353.288	7.201.083	98%

WYKONANIE ZADAŃ ZLECONYCH Z ZAKRESU ADMINISTRACJI RZĄDOWEJ
I INNYCH ZADAŃ ZLECONYCH USTAWAMI W ROKU 2002

DOCHODY

Dział	Rozdział	§	Treść	Plan	Wykonanie	%
750			Administracja publiczna	55.289	55.289	100%
	75011		Urzędy wojewódzkie	37.600	37.600	100%
		201	dotacja na administrację rządową	37.600	37.600	100%
	75056		Spis powszechny i inne	17.689	17.689	100%
		201	dotacja ma spis powszechny	17.689	17.689	100%
751			Urzędy naczelnych organów władzy	20.324	12.318	61%
	75101		Urzędy naczelnych organów władzy (Biuro wyborcze)	850	850	100%
		201	dotacja na aktualizację rejestru wyborców	850	850	100%
	75109		Wybory do rad gmin	19.474	11.468	59%
		201	dotacja na wybory do Rady Gminy	19.474	11.468	59%
754			Bezpieczeństwo publiczne i ochrona p.pożarowa	600	600	100%
	75414		Obrona cywilna	600	600	100%
		201	dotacja na obronę cywilną	600	600	100%
801			Oświata i wychowanie	3.525	3.525	100%
	80101		Szkoły podstawowe	3.525	3.525	100%
		201	dotacja na podręczniki dla dzieci	3.525	3.525	100%
853			Opieka społeczna	356.874	354.904	99%
	85313		Składki na ubezpieczenia zdrowotne opłacane za osoby pobierające świadczenia z opieki społecznej	13.000	11.059	85%
		201	dotacja na składki zdrowotne	13.000	11.059	8,5%
	85314		zasiłki i pomoc w naturze	282.600	282.600	100%
		201	dotacja na wypłatę zasiłków dla podopiecznych	282.600	282.600	100%
	85316		zasiłki rodzinne, pielęgnacyjne i wychowawcze	3.300	3.275	99%
		201	dotacja na wypłatę zasiłków dla podopiecznych	3.300	3.275	99%
	85319		Gminny Ośrodek Pomocy Społecznej	55.000	55.000	100%
		201	dotacja na utrzymanie GOPS	55.000	55.000	100%
	85395		Pozostała działalność	2.974	2.970	100%
		201	dotacja na wyprawki szkolne	2.974	2.970	100%
900			Gospodarka komunalna i ochrona środowiska	75.787	75.787	100%
	90015		Oświetlenie ulic i dróg	75.787	75.787	100%
		201	dotacja na oświetlenie dróg powiatowych i krajów.	75.787	75.787	100%
			Ogółem dochody	512.399	502.423	98%

WYDATKI

Dział	Rozdział	§	Treść	Plan	Wykonanie	%
750			Administracja publiczna	55.289	55.289	100%
	75011		Urzędy wojewódzkie	37.600	37.600	100%
		4010	wynagrodzenia osobowe pracowników	30.980	30.980	100%
		4110	składki na ubezpieczenia społeczne	5.820	5.820	100%
		4120	składki na Fundusz Pracy	800	800	100%
	75056		Spis powszechny i inne	17.689	17.689	100%
		3030	różne wydatki na rzecz osób fizycznych	17.327	17.327	100%
		4210	zakup materiałów i wyposażenia	142	142	100%
		4300	zakup usług pozostałych ^{v)}	107	107	100%
		4410	podróże służbowe krajowe	113	113	100%
751			Urzędy naczelnych organów władzy	20.324	12.318	61%
	75101		Urzędy naczelnych organów władzy (Biuro wyborcze)	850	850	100%
		4110	składki na ubezpieczenia społeczne	126	126	100%
		4120	składki na Fundusz Pracy	17	17	100%
		4300	zakup usług pozostałych	707	707	100%
	75109		Wybory do Rady Gminy	19.474	11.468	59%
		3030	różne wydatki na rzecz osób fizycznych	6.740	4.833	72%
		4110	składki na ubezpieczenia społeczne	444	444	100%
		4120	składki na Fundusz Pracy	61	61	100%
		4210	zakup materiałów i wyposażenia	779	779	100%
		4300	zakup usług pozostałych	10.953	4.854	44%
		4410	podróże służbowe krajowe	497	497	100%
754			Bezpieczeństwo publiczne i ochrona p. pożarowa	600	600	100%
	75414		Obrona cywilna	600	600	100%
		4270	zakup usług remontowych	300	300	100%
		4300	zakup usług pozostałych	300	300	100%
801			Oświata i wychowanie	35.525	3.525	100%
	80101		Szkoły podstawowe	3.525	3.525	100%
		3240	stypendia oraz inne formy pomocy dla uczniów	3.525	3.525	100%
853			Opieka społeczna	356.874	354.904	99%
	85313		Składki na ubezpieczenia zdrowotne opłacane za osoby pobierające świadczenia z opieki społecznej	73.000	11.059	85%
		4130	składki na ubezpieczenia zdrowotne	13.000	11.059	85%
	85314		zasiłki i pomoc w naturze	282.600	282.600	100%
		3110	świadczenia społeczne	255.681	255.681	100%
		4110	składki na ubezpieczenia społeczne	26.919	26.919	100%
	85316		zasiłki rodzinne, pielęgnacyjne i wychowawcze	3.300	3.275	99%
		3110	świadczenia społeczne	3.300	3.275	99%
	85319		Gminny Ośrodek Pomocy Społecznej	55.000	55.000	100%
		4010	wynagrodzenia osobowe pracowników	41.943	41.943	100%
		4040	dotatkowe wynagrodzenie roczne	3.757	3.757	100%
		4110	składki na ubezpieczenia społeczne	8.200	8.200	100%
		4120	składki na Fundusz Pracy	1.100	1.100	100%
	85395		Pozostała działalność	2.974	2.970	100%
		3110	świadczenia społeczne (wyprawki)	2.974	2.970	100%
900			Gospodarka komunalna i ochrona środowiska	75.787	75.787	100%
	90015		Oświetlenie ulic i dróg	75.787	75.787	100%
		4260	zakup energii	64.483	64.483	100%
		4300	zakup usług pozostałych	11.304	11.304	100%
			Ogółem wydatki	512.399	502.423	98%

SPRAWOZDANIE O WYDATKACH BUDŻETOWYCH ZA OKRES OD 01 STYCZNIA DO 31 GRUDNIA 2002 ROKU
SZKÓŁ PODSTAWOWYCH I GIMNAZJUM GMINY LIPNO

Dyrektor Zespołu Ekonomicznego Szkół w Lipnie informuje, że budżet na 2002 rok w okresie od 01.01. do 31.12.2002 r. został wykorzystany następująco:

I. Rozdział 80101 - Szkoły Podstawowe:

1. §3020 - Nagrody i wydatki osobowe nie zaliczone do wynagrodzeń:

a) wykonanie ogółem – 113.283 - co stanowi 100% planu;
z tego:

Szkoła Podstawowa w Lipnie - 47.777 - co stanowi 100% planu

Szkoła Podstawowa w Wilkowicach – 26.428 - co stanowi 100% planu

Szkoła Podstawowa w Goniembicach - 19 849 - co stanowi 100% planu

Szkoła Podstawowa w Górcie Duchownej- 19.229 - co stanowi 100% planu

2. §4010 - Wynagrodzenia osobowe pracowników:

a) wykonanie ogółem – 1.363.538 - co stanowi 100% planu;

z tego:

SP w Lipnie - 582.897 - co stanowi 100% planu

SP w Wilkowicach - 297.731 - co stanowi 100% planu

SP w Goniembicach – 245.175 - co stanowi 100% planu

SP w Górcie Duchownej – 237.735 - co stanowi 100% planu

3. §4040- Dodatkowe wynagrodzenie roczne:

a) wykonanie ogółem – 104.163 - co stanowi 100% planu;
z tego:

SP w Lipnie - 43.777 - co stanowi 100% planu

SP w Wilkowicach - 23.678 - co stanowi 100% planu

SP w Goniembicach - 18.814 - co stanowi 100% planu

SP w Górcie Duchownej – 17.894 - co stanowi 100% planu

4. §4110 - Składki na Ubezpieczenia społeczne:

a) wykonanie ogółem - 271.659,-,co stanowi 100% planu
z tego:

SP w Lipnie - 116.471 - co stanowi 100% planu

SP w Wilkowicach – 60.011 - co stanowi 100% planu

SP w Goniembicach - 48.647 - co stanowi 100% planu

SP w Górcie Duchownej - 46.530 - co stanowi 100% planu

5. §4120 - Składki na Fundusz Pracy:

a) wykonanie ogółem – 37.301 - co stanowi 100% planu
w tym:

SP w Lipnie – 15.731 - co stanowi 100% planu

SP w Wilkowicach - 8.316 - co stanowi 100% planu

SP w Goniembicach – 6.634 - co stanowi 100% planu

SP w Górcie Duchownej – 6.620 - co stanowi 100% planu

6. §4210 - Zakup materiałów i wyposażenia:

a) wykonanie ogółem – 121.433 - co stanowi 98% planu;
z tego:

SP w Lipnie – 67.623 - co stanowi 100% planu:

Szkoła Podstawowa w Lipnie z w/w środków budżetowych zakupiła:

- opał – 39.444

- art. papiernicze, druki, czasopisma, progr.– 3.672

- materiały budowlane - 486

- sprzęt biurowy, progr. komp. - 4.284

- drzwi, okna – 9.890

- meble - 1.914

- pompa c.o. – 2.085

- kuchenki gazowe z butlą - 769

- środki czystości, prac. – 2.505

- drobne materiały naprawcze i uzupeł. – 2.574

SP w Wilkowicach – 21.565,-co stanowi 100% planu:

Szkoła Podstawowa w Wilkowicach środki budżetowe przeznaczyła na:

- opał – 18.485

- środki czystości – 1.202

- artykuły papiernicze, druki, czasopisma, znaki ewak. –1.314

- drobne materiały naprawcze i uzupeł. - 564

SP w Goniembicach – 20.432 - co stanowi 93% planu:

Szkoła Podstawowa w Goniembicach z w/w środków budżetowych zakupiła:

- opał – 10.561

- artykuły papiernicze, druki, czasopisma, znaki ewak. – 3.675

- drobne materiały naprawcze i uzupeł. –1.492

- środki czystości - 2 912,-wykładzina – 1.285

- materiały budowlane - 507

SP w Górcie Duchownej – 11.813 - co stanowi 89% planu:

Szkoła Podstawowa w Górcie Duchownej zakupiła:

- opał - 5389

- artykuły papiernicze, druki, czasopisma – 2.114
 - środki czystości i przydział prac. – 1.342
 - lampy – 1.314
 - materiały budowlane – 382
 - drobne materiały naprawcze i uzup. – 1.272
7. §4240 - Zakup pomocy naukowych, dydaktycznych i książek:
- a) wykonanie ogółem – 5.215 - co stanowi 100% planu:
w tym:
- SP w Lipnie – 967 - co stanowi 100% planu
 - SP w Wilkowicach – 527 - co stanowi 100% planu
 - SP w Goniembicach – 3.000 - co stanowi 100% planu
 - SP w Górcie Duchownej – 721 - co stanowi 100% planu
8. §4260 - Zakup energii:
- a) wykonanie ogółem – 28.759 - co stanowi 100% planu;
w tym:
- SP w Lipnie – 15.208 - co stanowi 100% planu
 - SP w Wilkowicach – 6.862 - co stanowi 100% planu
 - SP w Goniembicach – 3.950 - co stanowi 100% planu
 - SP w Górcie Duchownej – 2.739 - co stanowi 100% planu
9. §4210 - Zakup usług remontowych:
- a) wykonanie ogółem – 4.029 - co stanowi 100% planu
w tym:
- SP w Lipnie - 2.179 - co stanowi 100% planu
 - SP w Lipnie środki Budżetowe wykorzystwała na:
 - prace malarskie – 600
 - wprawianie okien – 1.579
 - SP w Goniembicach - 250 - co stanowi 100% planu
 - SP w Goniembicach środki budżetowe wykorzystwała na:
 - naprawa kotła c.o. – 250
 - SP w Górcie Duchownej – 1.600 - co stanowi 100% planu
 - SP w Górcie Duchownej środki budżetowe wykorzystwała na:
 - prace dekarские – 837
 - prace malarskie – 250
 - prace elektryczne – 513
10. §4300 - Zakup usług pozostałych:
- a) wykonanie ogółem – 41.230 - co stanowi 100% planu;
w tym:
- SP Lipno – 18.466 – co stanowi 100% planu:
 - SP w Lipnie środki budżetowe wykorzystwała na:
 - telefony – 4.727
 - wywóz nieczystości i śmieci – 2.262
 - usługi kominiarskie – 1.262
 - przegląd - koserw. inst. alarm., przegląd gaśnic – 1.827
 - drobne usługi, opłaty pocztowe, prow. bankowe – 2.405
 - przegląd kotła c.o. – 1.335
 - przegląd komputer. – 4.648
 - SP w Wilkowicach – 9.207 - co stanowi 100% planu
 - SP w Wilkowicach środki budżetowe przeznaczyła na:
 - telefony – 3.057
 - wywóz nieczystości i śmieci – 1.428
 - usługi kominiarskie – 1.603
 - przegl i naprawa ksera, przegl. gaśnic – 733
 - drobne usługi, opłaty pocztowe, prowizje bank. – 1.245
 - pomiary elektr. – 1.141
 - SP w Goniembicach – 7.672 - co stanowi 100% planu:
 - SP w Goniembicach środki budżetowe wykorzystwała na:
 - telefony – 2.720
 - wywóz nieczystości i śmieci – 621
 - przegląd gaśnic, koserw. alarmu – 603
 - usługi kominiarskie – 532
 - drobne usługi, opłaty pocztowe, prow. bankowe – 1.649
 - gotów, herbaty – 1.547
 - SP w Górcie Duchownej – 5.885 - co stanowi 100% planu:
 - SP w Górcie Duchownej środki budżetowe wykorzystwała na:
 - telefony – 1.864
 - wywóz nieczystości i śmieci – 689
 - usługi kominiarskie – 924
 - drobne usługi, opłaty pocztowe, prow. bankowe – 1.699
 - przegląd ksera i gaśnic, komp. – 709
11. §4410 - Podróże służbowe krajowe:
- a) wykonanie ogółem – 2.396 - co stanowi 100% planu:
w tym:
- SP w Wilkowicach – 642 - co stanowi 100% planu
 - SP w Goniembicach – 591 - co stanowi 100% planu
 - SP w Górcie Duchownej – 1.163 - co stanowi 100% planu

12. §4430 - Różne opłaty i składki:
a) wykonanie ogółem – 5.401 - co stanowi 100% planu:
w tym:

SP w Lipnie – 2.543 - co stanowi 100% planu
SP w Wilkowicach – 775 - co stanowi 100% planu
SP w Goniemicach – 614 - co stanowi 100% planu
SP w Górcie Duchownej – 1.469 - co stanowi 100% planu

13. §4440 - Odpisy na fundusz świadczeń socjalnych:
a) wykonanie ogółem – 82.970 - co stanowi 100% planu
w tym:
SP w Lipnie – 35.830 - co stanowi 100% planu
SP w Wilkowicach – 18.020 - co stanowi 100% planu
SP w Goniemicach – 14.820 - co stanowi 100% planu
SP w Górcie Duchownej – 14.300 - co stanowi 100% planu

II. ROZDZIAŁ 80110 - GIMNAZJA:

1. §3020 - Nagrody i wydatki osobowe nie zaliczone do wynagrodzeń:
a) wykonanie ogółem – 40.471 - co stanowi 100% planu
2. §4010- Wynagrodzenia osobowe pracowników:
a) wykonanie ogółem – 623.882 - co stanowi 100% planu
3. §4040 - Dodatkowe wynagrodzenie roczne:
a) wykonanie ogółem – 34.863 - co stanowi 100% planu
4. §4110 - Składki na ubezpieczenia społeczne:
a) wykonanie ogółem – 122.200 - co stanowi 100% planu
5. §4120 - Składki na Fundusz Pracy:
a) wykonanie ogółem – 16.734 - co stanowi 100% planu
6. §4210 - Zakup materiałów i wyposażenia:
a) wykonanie ogółem – 55.674 - co stanowi 100% planu
Gimnazjum z w/w środków zakupiło:
- | | |
|---|----------|
| - opał | – 42.096 |
| - środki czystości | – 1.357 |
| - regały | – 1.196 |
| - pompa c.o, kuchenki gazów. | – 2.876 |
| - art. papiernicze, druki, czasopisma | – 2.409 |
| - drobne materiały naprawcze i uzupełn. | – 4.463 |
| - meble | – 1.277 |
7. §4240 - Zakup pomocy naukowych, dydaktycznych i książek:
a) wykonanie ogółem – 8.197 - co stanowi 100% planu,
8. §4260 - Zakup energii:
a) wykonanie ogółem – 12.284 - co stanowi 100% planu;

9. §4300 - Zakup usług pozostałych:
a) wykonanie ogółem – 13.163 - co stanowi 100% planu
Gimnazjum w/w środki wykorzystano na:

- prace elektr.	- 459
- telefony	- 4.679
- wywóz nieczystości i śmieci	- 1.908
- drobne usługi, opłaty pocztowe, prowizje bank.	- 2.321
- przegląd ksera i gaśnic oraz inst. alarmowej	- 1.660
- usługi kominiarskie	- 801
- przegląd kotła c.o.	- 1.335

10. §4410 - Podróże służbowe krajowe:
a) wykonanie ogółem – 899 - co stanowi 100% planu
11. §4430 - Różne opłaty i składki:
a) wykonanie ogółem - 2 974 - co stanowi 100% planu
12. §4440 - Odpisy na fundusz świadczeń socjalnych:
a) wykonanie ogółem - 36 100 - co stanowi 100% planu

III. ROZDZIAŁ 80114 - ZESPOŁY EKONOMICZNO- ADMINISTRACYJNE SZKÓŁ:

1. §4010 - Wynagrodzenia osobowe pracowników:
a) wykonanie ogółem – 70.349 - co stanowi 100% planu
2. §4040- Dodatkowe wynagrodzenie roczne:
a) wykonanie ogółem – 7.701 - co stanowi 100% planu
3. §4110 - Składki na ubezpieczenia społeczne:
a) wykonanie ogółem – 14.062 - co stanowi 100% planu
4. §4120 - Składki na Fundusz Pracy:
a) wykonanie ogółem – 1.927 - co stanowi 100% planu
5. §4210 - Zakup materiałów i wyposażenia:
a) Wykonanie ogółem – 7.541 - co stanowi 100% planu
6. §4300 - Zakup usług pozostałych:
a) wykonanie ogółem – 5.006 - co stanowi 100% planu
7. §4410 - Podróże służbowe krajowe:
a) wykonanie ogółem – 927 - co stanowi 100% planu
8. §4440 - Odpisy na fundusz świadczeń socjalnych:
a) wykonanie ogółem – 2.660 - co stanowi 100% planu

IV. ROZDZIAŁ 80146 - DOKSZTAŁCANIE I DOSKONALENIE NAUCZYCIELI

1. §4300 - Zakup pozostałych usług:
a) wykonanie ogółem – 15.255 - co stanowi 97% planu
w tym:

SP w Lipnie – 4.426 - co stanowi 94% planu
 SP w Wilkowicach – 2.300 - co stanowi 100% planu
 SP w Goniemicach – 1.752 - co stanowi 92% planu
 SP w Górcie Duchownej – 1.900 - co stanowi 100% planu

Gimnazjum w Lipnie – 4.877 - co stanowi 100% planu
 V. ROZDZIAŁ 80195 - POZOSTAŁA DZIAŁALNOŚĆ
 1. §4440 - Odpisy na fundusz świadczeń socjalnych:
 a) wykonanie ogółem – 15.711 - co stanowi 100% planu

SPRAWOZDANIE O WYDATKACH DOTYCZĄCYCH SZKÓŁ PODSTAWOWYCH
 GIMNAZJUM I ZESPOŁU EKONOMICZNEGO SZKÓŁ W 2002 ROKU

W dziale „Oświata i wychowanie” zostały poniesione wydatki, które były ujęte w planie finansowym Urzędu Gminy. Wydatki te dotyczyły spraw związanych z remontami szkół oraz inwestycji „Rozbudowa gimnazjum”.

Poniesiono wydatki na:

1. Szkoły podstawowe	29.443 zł
1) naprawa dachu - szkoła w Lipnie	22.835 zł
2) remont sali gimnastycznej	4.152 zł
3) kosztorys- na usunięcie szkód – Lipno	450 zł
4) ogłoszenie prasowe - konkurs na dyrektora – Wilkowice	671 zł
5) pomiary elektryczne – Lipno	1.335 zł
2. Gimnazjum	159.979 zł
1) remont dachu i pomieszczeń	5.145 zł
2) remont- sala gimnastyczna	19.509 zł

3) ogłoszenie prasowe-konkurs na dyrektora	671 zł
4) inwestycja- Rozbudowa gimnazjum	134.654 zł
z tego:	
roboty budowlane	15.855 zł
roboty elektryczne	2.968 zł
naprawa dachu	1.192 zł
ogrodzenie, plac, wjazd	21.952 zł
wyposażenie-meble	50.115zł
inspektor nadzoru	2.374 zł
instrukcja p.poż.	2.219 zł
tablice-oznakowania	493 zł
mapa geodezyjna	467 zł
odsetki bankowe-kredyt	37.019 zł
3. Zespół Ekonomiczny Szkół - zakup mebli	8.698 zł
Razem	198.120 zł

INFORMACJA Z WYKORZYSTANIA ŚRODKÓW NA ZADANIA WŁASNE I ZLECONE
 ZA I - XII 2002 ROK GMINNY OŚRODEK POMOCY SPOŁECZNEJ W LIPNIE.

Ogółem z udzielonych świadczeń w ramach zadań własnych gminy oraz pracy socjalnej skorzystało 182 rodzin na kwotę 63.665 zł

liczba rodzin	151	osób w rodzinie	735
kwota świadczeń	52.232 zł		
w tym Zasiłki specjalne celowe			

Zadania własne

w tym na:

posiłki dla dzieci w okresie nauki w szkole

liczba rodzin	28	osób w rodzinie	95
liczba świadczeń	2.886		
kwota świadczeń	8.167 zł		

schronienie (noclegownia)

liczba osób	3	osób w rodzinie	3
liczba świadczeń	165		
kwota świadczeń	3.266 zł		

zasiłki celowe z przeznaczeniem na zakup opału, żywności, odzieży, leków

liczba rodzin	7	osób w rodzinie	19
kwota świadczeń	788 zł		

Zadania zlecone

Z pomocy finansowej (zadania zlecone - zasiłki) skorzystało 170 rodzin na kwotę 255.681 zł w tym na:

I. zasiłki stałe - dla osób wychowujących dzieci wymagających stałej opieki i pielęgnacji

liczba rodzin	15
liczba osób w rodzinie	76
liczba świadczeń	142
kwota świadczeń	60.618 zł

II. Renta socjalna - dla osób całkowicie niezdolnych do pracy z powodu inwalidztwa powstałego przed ukończeniem 18 roku życia

liczba rodzin	30
liczba osób w rodzinie	118
liczba świadczeń	288
kwota świadczeń	119.063 zł

III. Zasiłki okresowe gwarantowane

liczba rodzin	3
liczba osób w rodzinie	7
liczba świadczeń	32
kwota świadczeń	11.723 zł

IV. Zasiłki stałe wyrównawcze

liczba rodzin	5
liczba osób w rodzinie	12
liczba świadczeń	35
kwota świadczeń	7.458 zł

V. Zasiłek z tytułu ochrony macierzyństwa - ogółem

liczba rodzin	17
liczba osób w rodzinie	87
liczba świadczeń	73
kwota świadczeń	18 070 zł

w tym:

Macierzyński zasiłek okresowy

liczba rodzin	17
liczba osób w rodzinie	87
liczba świadczeń	56
kwota świadczeń	14.674 zł

Macierzyński zasiłek jednorazowy

liczba rodzin	17
liczba osób w rodzinie	87
liczba świadczeń	17
kwota świadczeń	3.396 zł

VI. Zasiłki okresowe

liczba rodzin	94
liczba osób w rodzinie	399
liczba świadczeń	188
kwota świadczeń	38.129 zł

w tym przyznane z powodu:

długotrwałej choroby

liczba rodzin	10
---------------	----

liczba osób w rodzinie	42
liczba świadczeń	20
kwota świadczeń	3.240 zł

niepełnosprawności

liczba rodzin	5
liczba osób w rodzinie	17
liczba świadczeń	10
kwota świadczeń	1.780 zł

braku możliwości zatrudnienia

liczba rodzin	79
liczba osób w rodzinie	340
liczba świadczeń	158
kwota świadczeń	33.109 zł

VII. zasiłek okresowy specjalny

liczba rodzin	6
liczba osób w rodzinie	15
liczba świadczeń	12
kwota świadczeń	620 zł

VI. Składki ZUS od zasiłków stałych, stałych wyrównawczych, rent socjalnych zasiłków okresowych gwarantowanych od I - XII 2003 rok przekazano:

Ubezpieczenie zdrowotne w kwocie	11.059 zł
Ubezpieczenie emerytalne - rentowe w kwocie	26.919 zł

VII. Zasiłki rodzinne

liczba rodzin	1
liczba osób w rodzinie	5
liczba świadczeń	9
kwota świadczeń	413 zł

VII. Zasiłki pielęgnacyjne

liczba rodzin	4
liczba osób w rodzinie	11
Liczba świadczeń	20
kwota świadczeń	2.862 zł

VIII. Rządowy program „Wyprawka Szkolna” wartość jednej wyprawki 90 zł

Szkoła Podstawowa LIPNO

liczba dzieci	4
łącznie koszt wyprawki	360 zł

Szkoła Podstawowa GONIEMBICE

liczba dzieci	13
łącznie koszt wyprawki	1.170 zł

Szkoła Podstawowa GÓRKA DUCHOWNA

liczba dzieci 9
łączny koszt wyprawki 810 zł

Szkoła Podstawowa WILKOWICE

liczba dzieci 7
łączny koszt wyprawki 630 zł

ROZLICZENIE PRYZNANEJ DOTACJI W WYSOKOŚCI 142.000,00 ZŁ
DLA GMINNEGO OŚRODKA KULTURY W LIPNIE NA 2002 ROK

Gminny Ośrodek Kultury w Lipnie otrzymał na 2002 rok dotację na bieżącą działalność w wysokości 142.000,00 zł. Rozliczenie wymienionej kwoty przedstawia się następująco:

1. Wynagrodzenia pracowników instytucji kultury	52.300,00
2. Wynagrodzenia - umowy zlecenie	
- pracownik gospodarczy	8.550,00
- sprzątnięcie	5.550,00
3. Wynagrodzenia - umowy zlecenie - instruktorzy:	
- chór „Rapsodia”	2.520,00
- zespół wokalny „Promyk”	3.600,00
- sekcja plastyczna	1.600,00
- sekcja warcabowo-szachowa (2 oddziały)	2.375,00
- instruktor tańca	400,00
4. Jury, recenzent (przeglądy, konkursy),	1.940,00
5. Składki ZUS od pracowników instytucji kultury	9.631,51
6. Fundusz Pracy od prac. instytucji kultury	1.330,78
7. Składki ZUS - umowy zlecenie	2.521,08
8. Fundusz Pracy-umowy zlecenie	254,84
9. Materiały - opał:	
- węgiel	9.388,37
- miał	4.252,01
10. Materiały - remont toalet	13.995,77
11. Art. Spoż. (konkursy, przeglądy)	1.207,60
12. Zużycie energii elektrycznej	4.909,93
13. Woda	643,33
14. Usługi telekomunikacyjne	2.877,73
15. Usługi - remonty, konserwacje roboty (w tym remont toalet)	11.002,73
16. Prowizje bankowe	1.149,32
Razem:	142.000,00

Dotacja otrzymana na 2002 r. pokryła większość kosztów bieżącej działalności GOK-u. Sfinansowano z niej wynagrodzenia pracowników instytucji kultury, pracowników gospodarczych zatrudnionych na podstawie umowy zlecenie, instruktorów, wynagrodzenia jurorów podczas przeglądów, konkursów, zakup materiałów na remont toalet przy sali widowiskowej, usługi związane z tym remontem, opał, zuży-

cie energii elektrycznej, usługi telekomunikacyjne, prowizje bankowe, materiały zużyte do organizacji imprez (art. spoż. — przeglądy, konkursy). Wszystkie zobowiązania finansowe były regulowane na bieżąco.

Wykaz przedsięwzięć kulturalnych zrealizowanych przez GOK od 01.01.02 do 31.12.02

Styczeń:

- X Finał Wielkiej Orkiestry Świątecznej Pomocy
- Zimowy Indywidualny Turniej Szachowy
- Dyskoteka podczas ferii zimowych w SP w Wilkowicach
- Udział chóru „Rapsodia” w XII Okręgowym Przeglądzie Chórów i Orkiestr „Śpiewamy Kolędy i Pastoralki” Rawicz 2002

Luty:

- udział wokalistów z sekcji wokalne w Konkursie Piosenki „Konin 2002” w Miejskiej Górze

Marzec:

- udział uczestników z sekcji plastycznej w V edycji Wielkanocnego Konkursu Pisankowego w Święciechowie
- III edycja przeglądu „Wielkanoc w tradycji”

Kwiecień:

- wystawa kolekcji plakatów polskiej i zagranicznej kinematografii będących własnością p. J. Staniewskiego z Gronówka
- II Gminny Przegląd Piosenki Polskiej
- Udział uczestników sekcji plastycznej w konkursie pt. „Woda, ogień – dwa żywioły”
- Udział uczestników sekcji plastycznej w konkursie pt. „Portret Wojska Polskiego”
- Udział wokalistów sekcji wokalne w „I Wielkopolskim Festiwalu Piosenki Dziecięcej i Młodzieżowej Konin 2002”

Maj:

- Koncert „Tria Stroikowego” z okazji Święta Konstytucji 3 Maja,
- Festyn 3 Majowy w amfiteatrze w parku
- Udział uczestników sekcji plastycznej w konkursie pt. „Krajobraz Polski tradycje, współczesność, przyszłość”

- Czerwiec
- I Rajd Młodzieżowy - Niebieskim szlakiem
 - „Mini Playback Show”
 - Festyn „Powitanie lata” – konkurs wchodzenia na słup
 - Koncert Ogniska Muzycznego
 - Turniej szachowy w Wilkowicach
- Lipiec
- tygodniowy obóz szkoleniowo-wypoczynkowy na Słowacji
- Sierpień
- Festyn - koncert zespołu folklorystycznego z Marsico Nuovo (Włochy)
 - wizyta chóru „Credo” ze Słonimia (Białoruś)
- Wrzesień
- I Ogólnopolski Festiwal Starych Ciągników i Maszyn Rolniczych
 - współorganizacja Gminnych Dożynek
 - współorganizacja festynu na rzecz „sztucznej nerki”
- Październik
- współorganizacja „Powiatowego Dnia Seniora” z udziałem artystów z Krakowa w spektaklu pt. „A my na luzie”
 - współorganizacja turnieju szachowego (20.10.02)
- Listopad
- Turniej szachowy z okazji Święta Niepodległości (16.11.02)
- Grudzień
- Gwiazdkowy Turniej Warcabowy (21.12.02)

SPRAWOZDANIE Z DZIAŁALNOŚCI GMINNEJ BIBLIOTEKI PUBLICZNEJ W LIPNIE ZA ROK 2002

Przyznana dotacja	159.000,00	12. Opłaty za energię elektryczną i wodę	3.635,32
Rozliczenie dotacji:		13. Delegacje, szkolenia	363,68
1. Wynagrodzenie pracowników	103.866,59	14. Prowizje bankowe	670,40
2. Składki ZUS i składki na Fundusz Pracy	20.738,87	15. Polisy ubezpieczeniowe	488,00
3. Ekwiwalent za odzież i środki czystości	643,57	16. Odpis na ZFŚS	2.390,60
4. Zakup materiałów biurowych i wyposażenia	8.604,48	Razem wydatki:	159.107,78
5. Opłaty RTV	226,50	B.O.	86,42
6. Zakup środków czystości	435,02	Otrzymana dotacja	159.000,00
7. Opał	898,80	Odsetki bankowe	32,12
8. Zakup książek	9.466,85	Razem dochody:	159.118,54
9. Prenumerata prasy	3.546,29	Wydatki:	159.107,78
10. Umowy zlecenia	380,00	Pozostałość środków:	10,76
11. Usługi: rozmowy telef., wywóz nieczyst., palacz	2.752,81		

WYKONANIE ZADAŃ INWESTYCYJNYCH NA DZIEŃ 31 GRUDNIA 2002 ROKU

L.p.	Dział	Nazwa zadania inwestycyjnego	Plan	Wykonanie	%
1.	010	Rolnictwo i łowiectwo Budowa sieci wodociągowej na osiedlu w Lipnie	3.050	3.050	100
2.	600	Transport i łączność Zabudowa rowu i budowa chodnika w pasie drogi gminnej przy ul. Lipowej w Wilkowicach	73.120	73.117	100
3.		Budynek magazynowy na cele utrzymania dróg gmin. w Sulejewie	1.570	1.570	100
		Razem	74.690	74.687	100
4.	750	Administracja publiczna Zakup komputerów i programów - Urząd Gminy	3.648	3.648	100
5.	801	Oświata i wychowanie Rozbudowa gimnazjum	134.654	134.654	100
		Razem	134.654	134.654	100

6.	851	Ochrona zdrowia Zakup komputera:	4.000	4.000	100
7.	900	Gospodarka komunalna i ochrona środowiska Budowa oświetlenia ulicznego w Klonówcu	39.355	39.355	100
8.		Kanalizacja- gminny program i koncepcja	12.200	12.200	100
9.		Naturalno-roślinno-stawowa oczyszczalnia ścieków „system polski” dla Szkoły Podstawowej w Wilkowicach	9.700	9.654	100
		Razem	61.255	61.209	100
10.	921	Kultura i ochrona dziedzictwa narodowego Rozbudowa świetlicy wiejskiej w Górcie Duchownej	124.140	120.773	97
11.		Przebudowa z rozbudową świetlicy wiejskiej w Mórkwowie	76.720	75.245	98
		Gminna Pracownia Internetowa	43.330	43.330	100
		Razem	244.190	239.348	98
		Ogółem inwestycje	525.487	520.596	99

WYKONANIE WYDATKÓW SOŁECTW W 2002 ROKU

Lp.	Sołectwo	Wydatki ogółem	Dział 010 Rolnictwo	Dział 600 Drogi gminne	Dział 754 OSP	Dział 900 Utr. zieleni	Dział 921 Kultura	Dział 926 Sport	
1.	Goniembice	plan	2.780	0	0	1.200	200	200	1.180
		wykon.	1.430	0	0	56	0	196	1.178
2.	Górka Duchowna	plan	500	0	0	0	0	500	0
		wykon.	490	0	0	0	0	490	0
3.	Gronówko	plan	5.000	0	0	0	31	4.969	0
		wykon.	4.886	0	0	0	31	4.855	0
4.	Klonówiec	plan	1.770	0	0	0	0	1.770	0
		wykon.	1.688	0	0	0	0	1.688	0
5.	Koronowo	plan	640	0	640	0	0	0	0
		wykon.	0	0	0	0	0	0	0
6.	Lipno plan	plan	4.390	600	3.660	0	0	130	0
		wykon.	4.121	400	3.651	0	0	70	0
7.	Mórkowo	plan	2.500	0	0	0	0	2.500	0
		wykon.	2.499	0	0	0	0	2.499	0
8.	Radomicko	plan	2.570	0	0	0	0	1.570	1.000
		wykon.	1.327	0	0	0	0	327	1.000
9.	Ratowice	plan	1.550	0	200	0	0	1.350	0
		wykon.	0	0	0	0	0	0	0
10.	Smyczyna	plan	520	0	0	0	0	520	0.0
		wykon.	520	0	0	0	0	520	0.0
11.	Targowisko	plan	950	0	0	0	0	950	0.0
		wykon.	758	0	0	0	0	758	0.0
12.	Wilkowice	plan	55.600	0	33.000	5.525	190	11.820	5.065
		wykon.	53.073	0	32.947	5.453	184	9.431	5.058
13.	Wyciążkowo	plan	7.510	0	0	620	0	5.490	1.400
		wykon.	5.704	0	0	619	0	4.395	690
14.	Żakowo	plan	1.200	0	0	0	0	1.200	0
		wykon.	1.191	0	0	0	0	1.191	0
	Razem	plan	87.480	600	37.500	7.345	421	32.969	8.645
		wykon.	77.687	400	36.598	6.128	215	26.420	7.926

WYKONANIE GMINNEGO FUNDUSZU OCHRONY ŚRODOWISKA I GOSPODARKI WODNEJ W ROKU 2002

1. Stan środków na początek roku	4.294 zł	3. Wydatki:	17.581 zł
2. Przychody:	13.453 zł	1) zakup materiałów: nasion, krzewów	12.248 zł
1) przelewy z Urzędu Marszałkowskiego	13.453 zł	2) koszenie trawy	5.073 zł
- z tytułu opłat	13.136 zł	3) opłaty bankowe	260 zł
- z tyt. kar	317 zł	4. Stan środków na koniec roku	166 zł

WYKONANIE ŚRODKA SPECJALNEGO (ZA ZAJĘCIE PASA DROGOWEGO) ZA ROK 2002

1. Stan środków na początek roku	2.148 zł	3. Wydatki:	5.459 zł
2. Przychody:	3.359 zł	1) odśnieżanie dróg	2.097 zł
1) wpłaty	3.356 zł	2) wykaszanie poboczy i profilowanie dróg	3.162 zł
2) odsetki bankowe	3 zł	3) opłaty bankowe	200 zł
		4. Stan środków na koniec roku	48 zł

1831

SPRAWOZDANIE ANALITYCZNO-OPISOWE Z WYKONANIA BUDŻETU GMINY OKONEK ZA 2002 ROK

DOCHODY BUDŻETOWE

Dział	Rozdział	§	Nazwa	Plan na 2002 r.	Wykonanie w 2002 r.	% wykonania
1	3	4	2	5	6	7
010			ROLNICTWO	2.000	2.035	101,75
	01095		POZOSTAŁA DZIAŁALNOŚĆ	2.000	2.035	101,75
		083	Wpływy z usług	2.000	2.035	101,75
020			LEŚNICTWO	4.000	3.084	77,10
	02095		POZOSTAŁA DZIAŁALNOŚĆ	4.000	3.084	77,10
		084	Wpływy ze sprzedaży wyrobów i składników majątkowych	4.000	3.084	77,10
700			GOSPODARKA MIESZKANIOWA	230.450	255.602	110,91
	70005		GOSPODARKA GRUNTAMI I NIERUCHOMOŚCIAMI	230.450	255.602	110,91
		047	Wpływy z opłat za zarząd, użytkowanie i użytkowanie wieczyste nieruchomości	7.000	11.405	162,93
		075	Dochody z najmu i dzierżawy Skarbu Państwa lub jednostek samorządu terytorialnego oraz innych umów o podobnym charakterze	23.450	33.603	143,30
		083	Wpływy z usług	111.000	91.249	82,21
		084	Wpływy ze sprzedaży wyrobów i składników majątkowych	89.000	119.345	134,10
750			ADMINISTRACJA PUBLICZNA	132.483	119.701	90,35
	75011		URZĘDY WOJEWÓDZKIE	74.000	74.000	100,00
		201	Dotacje celowe otrzymane z budżetu państwa na realizację zadań zleconych gminie ustawami	74.000	74.000	100,00
	75023		URZĘDY GMIN	30.000	17.218	57,39
		083	Wpływy z usług	30.000	17.218	57,39

	75056		SPIS POWSZECHNY I INNE	28.483	28.483	100,00
		201	Dotacje celowe otrzymane -z budżetu państwa na realizację zadań zleconych gminie ustawami	28.483	28.483	100,00
751			URZĘDY NACZELNYCH ORGANÓW WŁADZY PAŃSTWOWEJ, KONTROLI I OCHRONY PRAWA ORAZ SĄDOWNICTWA	38.432	38.432	100,00
	75101		URZĘDY NACZELNYCH ORGANÓW WŁADZY PAŃSTWOWEJ I OCHRONY PRAWA	1.310	1.310	100,00
		201	Dotacje celowe z budżetu państwa na realizację zadań bieżących z zakresu administracji rządowej oraz innych zadań zleconych gminie	1.310	1.310	100,00
	75109		WYBORY DO RAD GMIN, RAD POWIATÓW I SEJMIKÓW WOJ. ORAZ REFERENDA GMINNE	37.122	37.122	100,00
		201	Dotacje celowe otrzymane z budżetu państwa na realizację zadań zleconych gminie ustawami	37.122	37.122	100,00
754			BEZPIECZEŃSTWO PUBLICZNE I OCHRONA PRZECIWPOŻAROWA	900	900	100,00
	75414		OBRONA CYWILNA	900	900	100,00
		201	Dotacje celowe otrzymane z budżetu państwa na realizację zadań bieżących z zakresu administracji rządowej oraz innych zadań zleconych gminie	900	900	100,00
756			DOCHODY OD OSÓB PRAWNYCH, FIZYCZNYCH I OD INNYCH JEDNOSTEK NIE POSIADAJĄCYCH OSOBOWOŚCI PRAWNEJ	3.847.888	3.882.824	100,91
	75601		WPLYWY Z PODATKU DOCHODOWEGO OD OSÓB FIZYCZNYCH	8.000	13.378	167,23
		035	Podatek od działalności gospodarczej osób fizycznych opłacany w formie karty podatkowej	8.000	1.3.249	165,61
		091	Odsetki od nieterminowych wpłat z tytułu podatków i opłat	0	129	-
	75615		Wpływy z podatku rolnego, leśnego od czynności cywilno-prawnych oraz podatków i opłat lokalnych. Od osób prawnych i innych jednostek organizacyjnych	1.854.613	1.912.214	103,11
		031	Podatek od nieruchomości	1.374.413	1.421.506	103,43
		032	Podatek rolny	289.000	285.976	98,95
		033	Podatek leśny	175.800	183.079	104,14
		034	Podatek od środków transportowych	15.400	14.717	95,56
		050	Podatek od czynności cywilno-prawnych	0	6.908	-
		091	Odsetki od nieterminowych wpłat z tytułu podatków i opłat	0	28	-
	75616		Wpływy z podatku rolnego, leśnego, od spadków i darowizn, podatku od czynności cywilno-prawnych oraz podatków i opłat lokalnych od osób fizycznych	966.350	949.270	98,23
		031	Podatek od nieruchomości	500.000	435.495	87,10
		032	Podatek rolny	334.000	326.812	97,85
		033	Podatek leśny	350	369	105,43
		034	Podatek od środków transportowych	50.000	78.573	157,15
		036	Podatek od spadków i darowizn	1.000	5.801	580,10
		037	Podatek od posiadania psów	12.000	5.840	48,67
		045	Wpływy z opłaty administracyjnej za czynności urzędowe	6.000	11.767	196,12
		050	Podatek od czynności cywilno - prawnych	24.000	42.804	178,35
		069	Wpływy z różnych opłat	12.000	20.436	170,3
		091	Odsetki od nieterminowych wpłat z tytułu podatków i opłat	27.000	21.373	79,16
	75618		Wpływy z opłaty skarbowej	150.000	142.554	95,04'
		041	Wpływy z opłaty skarbowej	30.000	27.226	90,75
		048	Przeciwdziałanie alkoholizmowi	120.000	115.287	96,07
		091	Odsetki od nieterminowych wpłat z tytułu podatków i opłat	0	41	-
	75621		Udziały gmin w podatkach stanowiących dochód Budżetu Państwa	868.925	865.408	99,60
		001	Podatek dochodowy od osób fizycznych	860.925	796.301	92,49
		002	Podatek dochodowy od osób prawnych	8.000	69.107	863,84

758			ROŻNE ROZLICZENIA j	6.307.520	6.313.001	100,09
	75801	292	Część oświatowa subwencji ogólnej dla jednostek samorządu terytorialnego	4.563.311	4.563.311	100,00
	75802	292	Część podstawowa subwencji ogólnej dla gmin	1.215.380	1.215.380	100,00
	75805	292	Część rekompensująca subwencji ogólnej dla gmin	527.329	527.329	100,00
	75814		Różne rozliczenia finansowe	1.500	6.981	465,40
		036	Podatek od spadków i darowizn	0	- 865	-
		041	Wpływy z opłaty skarbowej	0	- 6	-
		050	Podatek od czynności cywilnopraw.	0	- 68	-
		091	Odsetki od nieterminowych wpłat podatków i opłat	0	- 100	-
		092	Pozostałe odsetki	1.500	8.020	534,67
01			OŚWIATA I WYCHOWANIE	128.327	128.576	100,20
	80101		Szkoły podstawowe	64.591	65.687	101,70
		083	Wpływy z usług	7.500	8.596	114,61
		201	Dotacje celowe z budżetu państwa na realizację zadań zleconych gminom ustawami	5.625	5.625	100,00
		203	Dotacje celowe otrzymane z budżetu państwa na realizację własnych zadań bieżących gmin	51.466	51.466	100,00
	80110		Gimnazja	29.307	28.478	97,17
		083	Wpływy z usług	3.500	2.671	76,31
		203	Dotacje celowe otrzymane z budżetu państwa na realizację własnych zadań bieżących gmin	25.807	25.807	100,00
	80195		Pozostała działalność	34.429	34.411	99,95
		203	Dotacje celowe otrzymane z budżetu państwa na realizację własnych zadań bieżących gmin	34.429	34.411	99,95
853			OPIEKA SPOŁECZNA	1.398.458	1.396.863	99,89
	85313		Składka na ubezpieczenia zdrowotne opłacane za osoby pobierające niektóre świadczenia z pomocy społecznej	65.700	63.743	97,02
		201	Dotacje celowe otrzymane z budżetu państwa na realizację zadań zleconych gminie ustawami	65.700	63.743	97,02
	85314		Zasiłki i pomoc w naturze oraz składki na ubezpieczenia społeczne i zdrowotne	839.800	839.800	100,00
		201	Dotacje celowe otrzymane z budżetu	839.800	839.800	100,00
	85315		Dodatki mieszkaniowe	220.800	220.800	100,00
		203	Dotacje celowe przekazane z budżetu państwa na realizację własnych zadań bieżących gmin	220.800	220.800	100,00
	85316		Zasiłki rodzinne, pielęgnacyjne i wychowawcze	44.500	44.500	100,00
		201	Dotacje celowe otrzymane z budżetu państwa na realizację zadań zleconych gminie ustawami	44.500	44.500	100,00
	85319		Ośrodki pomocy społecznej	150.100	150.100	100,00
		201	Dotacje celowe otrzymane z budżetu państwa na realizację zadań zleconych gminie ustawami	150.100	150.100	100,00
	85328		Usługi opiekuńcze i specjalistyczne usługi opiekuńcze	18.500	18.862	101,96
		083	Wpływy z usług	4.500	4.862	108,04
		201	Dotacje celowe otrzymane z budżetu państwa na realizację zadań zleconych gminie ustawami	14.000	14.000	100,00
	85395		Pozostała działalność	59.058	59.058	100,00
		201	Dotacje celowe otrzymane z budżetu państwa na realizację zadań zleconych gminie ustawami	4.410	4.410	100,00
		203	Dotacje celowe przekazane z budżetu państwa na realizację własnych zadań bieżących gmin	54.648	54.648	100,00
854			EDUKACYJNA OPIEKA WYCHOWAWCZA	4.255	4.255	100,00
	85401		Świetlice szkolne	4.255	4.255	100,00
		203	Dotacje celowe przekazane z budżetu państwa na realizację własnych zadań bieżących gmin	4.255	4.255	100,00
900			GOSPODARKA KOMUNALNA I OCHRONA ŚRODOWISKA	73.129	83.463	114,13
	90015		Oświetlenie uli, placów i dróg	68.129	68.129	100,00
		201	Dotacje celowe otrzymane z budżetu państwa na realizację zadań zleconych gminie ustawami	68.129	68.129	100,00
	90095		Pozostała działalność	5.000	15.334	306,68
		046	Wpływy z opłaty eksploatacyjnej	1.000	10.109	1010,9
		083	Wpływy z usług	4.000	5.225	130,63
			OGÓLEM	12.167.842	12.228.736	100,50

WYDATKI BUDŻETOWE

Dział	Rozdział	§	Nazwa	Plan na 2003 r.	Wykonanie	%
1	2	3	4	5	6	7
010			ROLNICTWO I ŁOWIECTWO	14.460	13.040	90,18
	01030		Izby rolnicze	12.460	12.131	97,36
		2850	Wpłaty gmin na rzecz Izb Rolniczych w wysokości 2% uzyskanych wpływów z podatku rolnego	12.460	12.131	97,36
	01095		Pozostała działalność	2.000	909	45,45
		4100	Wynagrodzenia agencyjno-pro wizyjne	2.000	909	45,45
600			TRANSPORT I ŁĄCZNOŚĆ	73.000	71.185	97,51
	60016		Drogi publiczne i gminne	73.000	71.185	97,51
		4210	Zakup materiałów i wyposażenia	8.700	6.919	79,53
		4270	Zakup usług remontowych	64.300	64.266	99,95
700			GOSPODARKA MIESZKANIOWA	133.200	133.200	100,00
	70004		Różne jednostki obsługi gospodarki mieszkaniowej i komunalnej	133.200	133.200	100,00
		2510	Dotacja przedmiotowa z budżetu dla zakładu budżetowego	133.200	133.200	100,00
710			DZIAŁALNOŚĆ USŁUGOWA	68.000	62.393	91,75
	71014		Opracowania geodezyjne i kartograficzne	50.000	49.199	98,40
		4300	Zakup usług pozostałych	50.000	49.199	98,40
	71095		Pozostała działalność	18.000	13.194	73,30
		4300	Zakup usług pozostałych	18.000	13.194	73,30
750			ADMINISTRACJA PUBLICZNA	1.823.307	1.739.501	95,40
	75011		Urzędy wojewódzkie	104.865	102.672	97,91
		3020	Nagrody i wydatki osobowe nie zaliczane do wynagrodzeń	2.600	2.600	100,00
		4010	Wynagrodzenia osobowe pracowników	70.119	69.581	99,23
		4040	Dodatkowe wynagrodzenia roczne	5.000	4.911	98,22
		4110	Składki na ubezpieczenie społeczne	13.030	12.611	96,78
		4120	Składki na Fundusz Pracy	2.016	1.758	87,2
		4210	Zakup materiałów i wyposażenia	3.500	3.329	95,11
		4300	Zakup usług pozostałych	2.000	2.000	100,00
		4410	Podróże służbowe krajowe	4.500	3.782	84,04
		4440	Odpisy na zakładowy fundusz świadczeń socjalnych	2.100	2.100	100,00
	75022		Rady gmin	115.500	111.469	96,51
		3030	Różne wydatki na rzecz osób fizycznych	102.000	98.144	96,22
		4210	Zakup materiałów i wyposażenia	10.500	10.325	98,33
		4300	Zakup usług pozostałych	3.000	3.000	100,00
	75023		Urzędy gmin	1.543.659	1.473.683	95,47
		4010	Wynagrodzenia osobowe pracowników	865.272	846.640	97,85
		4040	Dodatkowe wynagrodzenia roczne	57.016	57.016	100,00
		4110	Składki na ubezpieczenie społeczne	147.520	143.714	97,42
		4120	Składki na Fundusz Pracy	20.165	20.128	99,82
		4140	Wpłaty na PFRON	7.000	6.312	90,17
		4210	Zakup materiałów i wyposażenia	60.000	45.047	75,08
		4260	Zakup energii	68.500	46.510	67,90
		4300	Zakup usług pozostałych	197.166	196.931	99,88
		4410	Podróże służbowe krajowe	34.500	33.860	98,14
		4430	Różne opłaty i składki	24.000	20.328	84,70
		4440	Odpisy na zakładowy fundusz świadczeń socjalnych	23.520	23.520	100,00
		6060	Wydatki na zakupy inwestycyjne jednostek budżetowych	39.000	33.677	86,35
	75047		Pobór podatków	30.000	22.533	75,11
		4100	Wynagrodzenia agencyjno -prowizyjne	30.000	22.533	75,11
	75053		Wybory do rad gmin, rad powiatów i sejmików województw oraz referenda gminne, powiatowe i wojewódzkie	800	661	82,63
		4300	Zakup usług pozostałych	800	661	82,63
	75056		Spis powszechny i inne	28.483	28.483	100,00
		3030	Różne wydatki na rzecz osób fizycznych	27.141	27.141	100,00
		4210	Zakup materiałów i wyposażenia	79	79	100,00

		4300	Zakup usług pozostałych	54	54	100,00
		4410	Podróże służbowe krajowe	1.209	1.209	100,00
751			URZĘDY NACZELNYCH ORGANÓW WŁADZY PAŃSTWOWEJ, KONTROLI I OCHRONY PRAWA ORAZ SĄDOWNICTWA	38.432	38.432	100,00
	75101		Urzędy naczelnych organów władzy państwowej, kontroli i ochrony prawa	1.310	1.310	100,00
		4110	Składki na ubezpieczenie społeczne	171	171	100,00
		4120	Składki na Fundusz Pracy	23	23	100,00
		4210	Zakup materiałów i wyposażenia	160	160	100,00
		4300	Zakup usług pozostałych	956	956	100,00
	75109		Wybory do rad gmin, rad powiatów i sejmików województw oraz referenda gminne, powiatowe i wojewódzkie	37.122	37.122	100,00
		3030	Różne wydatki na rzecz osób fizycznych	23.544	23.544	100,00
		4110	Składki na ubezpieczenie społeczne	767	767	100,00
		4120	Składki na Fundusz Pracy	105	105	100,00
		4210	Zakup materiałów i wyposażenia	509	509	100,00
		4300	Zakup usług pozostałych	9.269	9.269	100,00
		4410	Podróże służbowe krajowe	2.928	2.928	100,00
754			BEZPIECZEŃSTWO PUBLICZNE I OCHRONA PRZECIWPOŻAROWA	133.770	108.694	81,25
	75403		Jednostki terenowe policji	3.000	3.000	100,0
		4210	Zakup materiałów i wyposażenia	3.000	3.000	100,00
	75412		Ochotnicze Straże Pożarne	129.870	104.794	80,69
		2580	Dotacja podmiotowa z budżetu dla jednostek nie zaliczanych do sektora finansów publicznych	16.500	16.500	100,00
		3030	Różne wydatki na rzecz osób fizycznych	12.540	11.606	92,55
		4210	Zakup materiałów i wyposażenia	35.400	21.541	60,85
		4260	Zakup energii	13.500	10.860	80,44
		4300	Zakup usług pozostałych	41.430	34.448	83,15
		4430	Różne opłaty i składki	10.500	9.839	93,70
	75414		Obrona cywilna	900	900	100,00
		4210	Zakup materiałów i wyposażenia	900	900	100,00
757			OBSŁUGA DŁUGU PUBLICZNEGO	54.000	46.972	86,99
	75702		Obsługa papierów wartościowych kredytów i pożyczek samorządu terytorialnego	54.000	46.972	86,99
		8070	Odsetki od pożyczek i kredytów	54.000	46.972	86,99
801			OŚWIATA I WYCHOWANIE	5.111.135	5.061.073	99,02
	80101		Szkoły podstawowe	3.115.519	3.089.867	99,18
		3020	Nagrody i wydatki osobowe nie zaliczane do wynagrodzeń	125.820	122.470	97,34
		3110	Świadczenia społeczne	5.625	5.625	100,00
		4010	Wynagrodzenia osobowe pracowników	1.894.504	1.885.318	99,52
		4040	Dodatkowe wynagrodzenia roczne	153.600	153.540	99,96
		4110	Składki na ubezpieczenia społeczne	392.670	390.031	99,33
		4120	Składki na Fundusz Pracy	54.510	54.056	99,17
		4210	Zakup materiałów i wyposażenia	116.369	114.987	98,81
		4240	Zakup pomocy naukowych, dydaktycznych i książek	19.650	18.718	95,26
		4260	Zakup energii	59.000	53.435	90,57
		4300	Zakup usług pozostałych	118.150	116.826	98,88
		4410	Podróże służbowe krajowe	6.950	6.318	90,91
		4430	Różne opłaty i składki	4.750	4.622	97,31
		4440	Odpis na zakładowy fundusz świadczeń socjalnych	143.090	143.090	100,00
		6060	Wydatki na zakupy inwestycyjne jednostek budżetowych	20.831	20.831	100,00
	80104		Oddziały klas „o” w przedszkolach i szkołach podstawowych	222.864	220.634	99,00
		3020	Nagrody i wydatki osobowe nie zaliczane do wynagrodzeń	10.760	10.202	94,81
		4010	Wynagrodzenia osobowe pracowników	134.100	133.259	99,37
		4040	Dodatkowe wynagrodzenia roczne	7.630	7.620	99,87
		4110	Składki na ubezpieczenie społeczne	27.200	27.197	99,99

		4120	Składki na Fundusz Pracy	4.204	4.134	98,33
		4210	Zakup materiałów i wyposażenia	18.000	17.841	99,12
		4260	Zakup energii	1.800	1.464	81,33
		4300	Zakup usług pozostałych	7.300	7.246	99,26
		4410	Podróże służbowe krajowe	700	553	79,00
		4430	Różne opłaty i składki	300	248	82,67
		4440	Odpis na zakładowy Fundusz Świadczeń Socjalnych	10.870	10.870	100,00
	80110		Gimnazja	1.518.275	1.498.875	98,72
		3020	Nagrody i wydatki nie zaliczane do wynagrodzeń	69.502	68.536	98,61
		4010	Wynagrodzenia osobowe pracowników	933.473	924.229	99,01
		4040	Dodatkowe wynagrodzenia roczne	55.670	55.649	99,96
		4110	Składki na ubezpieczenie społeczne	190.800	189.145	99,13
		4120	Składki na Fundusz Pracy	26.800	26.497	98,87
		4210	Zakup materiałów i wyposażenia	61.680	58.845	95,40
		4240	Zakup pomocy naukowych, dydaktycznych i książek	11.500	9.292	80,80
		4260	Zakup energii	19.500	18.161	93,13
		4300	Zakup usług pozostałych	65.000	64.657	99,47
		4410	Podróże służbowe krajowe	5.800	5.315	91,64
		4430	Różne opłaty i składki	1.580	1.579	9,94
		4440	Odpisy na zakładowy fundusz świadczeń socjalnych	69.730	69.730	100,00
		6060	Wydatki na zakupy inwestycyjne jednostek budżetowych	7.240	7.240	100,00
	80113		Dowozenie uczniów do szkół	209.000	208.625	99,82
		4300	Zakup usług pozostałych	209.000	208.625	9,82
	80146		Dokształcanie i doskonalenie nauczycieli	31.000	28.613	92,30
		3250	Stypendia różne	10.000	9.220	92,20
		4300	Zakup usług pozostałych	11.000	10.995	99,95
		4410	Podróże służbowe krajowe	10.000	8.398	83,98
	80195		Pozostała działalność	14.477	14.459	99,88
		4300	Zakup usług pozostałych	150	132	88,00
		4440	Odpisy na zakładowy fundusz świadczeń socjalnych	14.327	14.327	100,00
851			OCHRONA ZDROWIA	155.000	150.683	97,21
	85154		Przeciwdziałanie alkoholizmowi	120.000	115.713	96,43
		3030	Różne wydatki na rzecz osób fizycznych	14.400	12.887	89,49
		4110	Składki na ubezpieczenia społeczne	900	849	94,33
		4120	Składki na Fundusz Pracy	200	113	56,5
		4210	Zakup materiałów i wyposażenia	35.100	33.643	95,85
		4300	Zakup usług pozostałych	66.400	66.400	100,00
		4410	Podróże służbowe krajowe	3.000	1.821	60,70
	85195		Pozostała działalność	35.000	34.970	99,91
		3030	Różne wydatki na rzecz osób fizycznych	35.000	34.970	99,91
853			OPIEKA SPOŁECZNA	2.263.456	2.209.034	97,60
	85313		Składki na ubezpieczenia zdrowotne - opłacane za osoby pobierające niektóre świadczenia z pomocy społecznej	65.700	63.743	97,02
		4130	Składki na ubezpieczenia zdrowotne	65.700	63.743	97,02
	85314		Zasiłki i pomoc w naturze oraz składki na ubezpieczenia zdrowotne i społeczne	1.139.800	1.139.785	99,99
		3110	Świadczenia społeczne	1.016.375	1.016.360	99,99
		4110	Składki na ubezpieczenia społeczne	123.425	123.425	100,00
	85315		Dodatki mieszkaniowe	620.800	569.250	91,70
		3110	Świadczenia społeczne	620.800	569.250	91,70
	85316		Zasiłki rodzinne, pielęgnacyjne i wychowawcze	44.500	44.500	100,00
		3110	Świadczenia społeczne	44.500	44.500	100,00
	85319		Ośrodki pomocy społecznej	222.598	221.720	99,61
		3020	Nagrody i wydatki osobowe nie zaliczane do wynagrodzeń	1.100	1.100	100,00
		4010	Wynagrodzenia osobowe pracowników	142.390	142.022	99,74
		4040	Dodatkowe wynagrodzenia roczne	10.830	10.830	100,00
		4110	Składki na ubezpieczenie społeczne	26.584	26.212	98,60
		4120	Składki na Fundusz Pracy	3.910	3.894	99,59

		4210	Zakup materiałów i wyposażenia	17.000	16.882	99,31
		4300	Zakup usług pozostałych	10.584	10.584	100,00
		4410	Podróże służbowe krajowe	5.000	5.000	100,00
		4430	Różne opłaty i składki	300	296	98,67
		4440	Odpisy na zakładowy fundusz świadczeń socjalnych	4.900	4.900	100,00
	85328		Usługi opiekuńcze i specjalistyczne usługi opiekuńcze	91.000	90.989	99,99
		4300	Zakup usług pozostałych	91.000	90.989	99,99
	85395		Pozostała działalność	79.058	79.047	99,99
		3110	Świadczenia społeczne	79.058	79.047	99,99
854			EDUKACYJNA OPIEKA WYCHOWAWCZA	925.924	911.533	98,45
	85401		Świetlice szkolne	285.624	282.533	98,92
		3020	Nagrody i wydatki osobowe nie zaliczane do wynagrodzeń	10.560	10.095	95,60
		4010	Wynagrodzenia osobowe pracowników	184.300	183.252	99,43
		4040	Dodatkowe wynagrodzenia roczne	11.480	11.472	99,93
		4110	Składki na ubezpieczenie społeczne	36.903	36.698	99,44
		4120	Składki na Fundusz Pracy	5.101	5.053	99,06
		4210	Zakup materiałów i wyposażenia	8.000	6.891	86,14
		4260	Zakup energii	3.000	2.999	99,97
		4300	Zakup usług pozostałych	12.000	11.896	99,13
		4410	Podróże służbowe krajowe	800	697	87,13
		4440	Odpisy na zakładowy fundusz świadczeń socjalnych	13.480	13.480	100,00
	85404		Przedszkola (bez klas „0”)	640.300	629.000	98,24
		2510	Dotacja podmiotowa z budżetu dla zakładu budżetowego	640.300	629.000	98,24
900			GOSPODARKA KOMUNALNA I OCHRONA ŚRODOWISKA	1.065.843	875.332	82,13
	90002		Gospodarka odpadami	23.000	23.000	100,00
		4300	Zakup usług pozostałych	23.000	23.000	100,00
	90003		Oczyszczanie miast i wsi	73.000	72.583	99,43
		4300	Zakup usług pozostałych	73.000	72.583	99,43
	90004		Utrzymanie zieleni w mieście	10.000	4.549	45,49
		4300	Zakup usług pozostałych	10.000	4.549	45,49
	90013		Schroniska dla zwierząt	17.000	8.212	48,31
		4300	Zakup usług pozostałych	17.000	8.212	48,31
	90015		Oświetlenie ulic, placów i dróg	374.529	313.306	83,65
		4260	Zakup energii	161.529	100.306	62,10
		4300	Zakup usług pozostałych	213.000	213.000	100,00
	90095		Pozostała działalność	568.314	453.682	79,83
		4300	Zakup usług pozostałych	368.314	273.127	74,16
		6050	Wydatki inwestycyjne jednostek budżetowych	200.000	180.555	90,28
921			KULTURA I OCHRONA DZIEDZICTWA NARODOWEGO	418.700	418.700	100,00
	92109		Domy i ośrodki kultury, świetlice i kluby	213.250	213.250	100,00
		2550	Dotacja podmiotowa z budżetu dla instytucji kultury	213.250	213.250	100,00
	92116		Biblioteki	205.450	205.450	100,00
		2550	Dotacja podmiotowa z budżetu dla instytucji kultury	205.450	205.450	100,00
926			KULTURA FIZYCZNA I SPORT	93.600	74.685	79,79
	92601		Obiekty sportowe	32.000	17.206	53,77
		4210	Zakup materiałów i wyposażenia	13.000	8.382	64,48
		4260	Zakup energii	9.000	4.742	52,69
		4300	Zakup usług pozostałych	10.000	4.082	40,82
	92695		Pozostała działalność	61.600	57.479	93,31
		2580	Dotacja podmiotowa z budżetu dla jednostek nie zaliczanych do sektora finansów publicznych	39.000	39.000	100,00
		4210	Zakup materiałów i wyposażenia	17.600	16.179	91,93
		4300	Zakup usług pozostałych	5.000	2.300	46,00
			OGÓŁEM	12.371.827	11.914.457	96,30

DOCHODY I WYDATKI ZWIĄZANE Z REALIZACJĄ ZADAŃ
Z ZAKRESU ADMINISTRACJI RZĄDOWEJ - ZLECONE W 2002 ROKU

DOCHODY

Dział	Rozdział	§	Plan na 2002 rok	Wykonanie
750	75011	069	10.000	12.630
853	85328	083	700	-
Razem:			10.700	12.630

WYDATKI

I. Wydatki na zadania z zakresu administracji rządowej – zleczone

Dział	Rozdział	§	Plan na 2002 w zł	Wykonanie
750	75011	4010	65.895	65.895
		4110	7.274	7.274
		4120	831	831
	75056	3030	27.141	27.141
		4210	79	79
		4300	54	54
		4410	1.209	1.209
750	RAZEM		102.483	102.483
		4110	171	171
751	75101	4120	23	23
		4210	160	160
		4300	956	956
	75109	3030	23.544	23.544
		4110	767	767
		4120	105	105
		4210	509	509
		4300	9.269	9.269
		4410	2.928	2.928
751	RAZEM		38.432	38.432
754	75414	4210	900	900
754	RAZEM		900	900
801	80101	3110	5.625	5.625
801	RAZEM		5.625	5.625
853	85313	4130	65.700	63.743
	85314	3110	716.375	716.375
		4110	123.425	123.425
	85316	3110	44.500	44.500
	85319	3020	770	770
		4010	93.000	93.000
		4040	7.420	7.420
		4110	19.736	19.736
		4120	924	924
		4210	10.026	10.026
		4300	10.584	10.584
		4410	4.000	4.000
		4430	210	210
		4440	3.430	3.430
	85328	4300	14.000	14.000
	85395	3110	4.410	4.410
853	RAZEM		1.118.510	1.116.553
900	90015	4260	68.129	62.454
900	RAZEM		68.129	62.454
	OGÓŁEM		1.334.079	1.326.447

REALIZACJA PRZYCHODÓW I WYDATKÓW ŚRODKA SPECJALNEGO - DROGI

1. Stan środków pieniężnych na początku 2002 roku:	1.386 zł	3. Wydatki §4300	0 zł
2. Przychody §083:	1.591 zł	4. Stan środków pieniężnych na koniec 2002 roku	2.977 zł.
OGÓŁEM:	2.977 zł	OGÓŁEM:	2.977 zł.

DOCHODY Z TYTUŁU WYDAWANIA ZEZWOLEŃ NA SPRZEDAŻ NAPOJÓW ALKOHOLOWYCH
I WYDATKI NA REALIZACJĘ PROGRAMU PRZECIWDZIAŁANIA ALKOHOLIZMOWI W 2002 ROKU

DOCHODY

Dział	Rozdział	§	Plan w zł	Wykonanie
756	75618	048	120.000	115.287
Razem			120.000	115.287

WYDATKI

Dział	Rozdział	§	Plan w zł	Wykonanie
851	85154	3030	14.400	12.887
		4110	900	849
		4120	200	113
		4210	35.100	33.643
		4300	66.400	66.400
		4410	3.000	1.821
Razem			120.000	115.713

WIELOLETNI PROGRAM INWESTYCYJNY
REALIZACJA ZADAŃ INWESTYCYJNYCH W 2002 ROKU

Głównym zadaniem w 2002 roku była kanalizacja i kolektory sanitarne w mieście Okonek przy ul. Niepodległości

Cel:

- Podłączenie do kanalizacji pozostałej części mieszkańców Okonka i likwidacja zbiorników na nieczystości płynne oraz wyeliminowanie dowozu ścieków do oczyszczalni.
- Jednostka realizująca program: Urząd Miasta i Gminy Okonek.
- Okres realizacji programu: od 1993-2005.

4. Na zaplanowaną wysokość wydatków 200.000 zł w roku 2002 zrealizowano zadania na kwotę 180.555 zł.

POZOSTAŁE WYDATKI INWESTYCYJNE W 2002 ROKU.

- Wydatki na piec centralnego ogrzewania w Szkole Podstawowej w Okonku w wysokości 20.831 zł.
- Wydatki na piec centralnego ogrzewania w Gimnazjum Publicznym w Okonku w wysokości 7.240 zł.
- Wydatki na zestawy komputerowe dla Urzędu Miasta i Gminy w Okonku w wysokości 33.677 zł.

DOCHODY I WYDATKI GMINNEGO FUNDUSZU OCHRONY ŚRODOWISKA I GOSPODARKI WODNEJ W 2002 ROKU
(DZIAŁ 900 ROZDZIAŁ 90011)

1. Stan środków na 1 stycznia 2002 roku:	37.692 zł
- wpływy przekazane z Wojewódzkiego Funduszu Ochrony Środowiska i Gospodarki Wodnej w Poznaniu §069	46.563 zł
OGÓŁEM	84.255 zł

WYDATKI GMINNEGO FUNDUSZU OCHRONY ŚRODOWISKA I GOSPODARKI WODNEJ NA 2002 ROK

1. Wydatki ogółem:	21.034 zł
- środki przeznaczone na oświatę ekologiczną i zakup pojemników na odpady segregowane §4210	13.639 zł

- zagospodarowanie odpadów segregowanych	2. Stan środków na koniec roku 2002	63.221 zł
§4300	Ogółem:	84.255 zł
		7.395 zł

REALIZACJA PRZYCHODÓW I WYDATKÓW ZAKŁADÓW BUDŻETOWYCH W 2002 ROKU

I. Zakład Gospodarki Komunalnej i Mieszkaniowej w Okonku	2. PRZEDSZKOLE	
Dział 700 rozdział 70004	- stan funduszu obrotowego na początek 2002 roku	- 17.299 zł
- stan funduszu obrotowego na początek 2002 roku	- przychody ogółem	689.747 zł
179.138 zł	w tym:	
- przychody ogółem	- dotacja z budżetu gminy	629.000 zł
1.873.469 zł	- wydatki	680.149 zł
w tym:	w tym:	
- dotacja przedmiotowa z budżetu gminy	- wynagrodzenia (§4010, §4040)	367.111 zł
133.200 zł	- pochodne od wynagrodzeń (§4110, §4120)	71.575 zł
- wydatki	- stan funduszu obrotowego na koniec 2002 roku	- 7.701 zł
1.873.465 zł		
z tego:		
- wynagrodzenia (§4010, §4040)		530.332 zł
- pochodne od wynagrodzeń (§4110, §4120)		110.743 zł
- stan funduszu obrotowego na koniec 2002 roku.		179.142 zł

DOCHODY I WYDATKI DOTACJI Z BUDŻETU PAŃSTWA NA ZADANIA Z ZAKRESU ADMINISTRACJI RZĄDOWEJ ORAZ
NA REALIZACJĘ WŁASNYCH ZADAŃ BIEŻĄCYCH GMIN OTRZYMANE I PRZEKAZANE W 2002 ROKU

I. Dochody

1. Dotacje na zadania z zakresu administracji rządowej - zlecone

Dział	Rozdział	§	Plan w zł	Wykonanie
750	75011	201	74.000	74.000
	75056	201	28.483	28.483
750	RAZEM		102.483	102.483
751	75101	201	1.310	1.310
	75109	201	37.122	37.122
751	RAZEM		38.432	38.432
754	75414	201	900	900
754	RAZEM		900	900
801	80101	201	5.625	5.625
	RAZEM		5.625	5.625
853	85313	201	65.700	63.743
	85314	201	839.800	839.800
	85316	201	44.500	44.500
	85319	201	150.100	150.100
	85328	201	14.000	14.000
	85395	201	4.410	4.410
853	RAZEM		1.118.510	1.116.553
900	90015	201	68.129	68.129
900	RAZEM		68.129	68.129
OGÓŁEM			1.334.079	1.332.122

2. Dotacje celowe otrzymane z zadań bieżących gmin.

Dział	Rozdział	§	Plan w zł	Wykonanie
801	80101	203	51.466	51.466
	80110	203	25.807	25.807
	80195	203	34.429	34.411
801	RAZEM		111.702	111.684
853	85315	203	220.800	220.800
	85395	203	54.648	54.648
853	RAZEM		275.448	275.448
854	85401	203	4.255	4.255
854	RAZEM		4.255	4.255
	OGÓŁEM		391.405	391.387

II. Wydatki

1. Dotacja na realizację zadań bieżących

- a) dotacja przedmiotowa ZGKiM Okonek - dotacja przedmiotowa

Dział	Rozdział	§	Plan w zł.	Wykonanie
700	70004	2510	133.200	133.200
Razem			133.200	133.200

- b) dotacja podmiotowa - Przedszkole

Dział	Rozdział	§	Plan w zł	Wykonanie
854	85404	2510	640.300	629.000
Razem			640.300	629.000

- c) dotacja dla Instytucji Kultury

Dział	Rozdział	§	Plan w zł	Wykonanie
921	92116 biblioteki	2550	205.450	205.450
	92109 Ośrodek Kultury	2550	213.250	213.250
Razem			418.700	418.700

- d) dotacje celowe dla podmiotów nie zaliczanych do sektora finansów publicznych

Dział	Rozdział	§	Plan w zł	Wykonanie
754	75412	2580	16.500	16.500
754	RAZEM		16.500	16.500
926	92695	2580	39.000	39.000
926	RAZEM		39.000	39.000
	OGÓŁEM		55.500	55.500

1832

SPRAWOZDANIE BURMISTRZA MIASTA I GMINY OSTRORÓG
Z WYKONANIA BUDŻETU MIASTA I GMINY OSTRORÓG ZA ROK 2002

DOCHODY

WYKONANIE DOCHODÓW BUDŻETOWYCH W POSZCZEGÓLNYCH DZIAŁACH PRZEDSTAWIA PONIŻSZE ZESTAWIENIE:

Dział	Plan po zmianach	Wykonanie	%	Zaległości	Nadpłaty	Skutki obniżenia górnych stawek	Skutki udzielonych ulg odroczeń zwolnień
010-Rolnictwo i łowiectwo	1.260	3.710	294,4				
020-leśnictwo	1.000	1.332	133,2				
700-gosp. Mieszkaniowa	81.821	90.380	110,46	383			
750-adm. Publiczna	135.336	124.686	92,13				
751-urzędy naczelných organów władzy	11.313	11.313	100				
754-bezpieczeństwo publiczne i ochrona ppoż.	900	900	100				
756-dochody od osób prawnych, fizycznych	1.776.708	1.804.143	101,54	191.877	3.763	116.748	406.377
758-różne rozliczenia	3.153.732	3.119.511	98,91				
801-oświata wychowanie	354.367	354.367	100				
853-opieka społeczna	440.907	438.644	99,48				
854-edukacyjna op. wychow.	29.650	31.230	105,32	600			
900-gosp.kom. i ochrona środow.	109.047	82.052	75,24	621			
RAZEM	6.096.041	6.062.268	99,44	193.481	3.763	116.748	406.377

SZCZEGÓLWE ROZLICZENIE WYKONANIA DOCHODÓW BUDŻETOWYCH:

1. Dochody własne

Dział	Rozdział	§	Nazwa	Plan	Wykonanie	%
010			Rolnictwo i łowiectwo			
	01022		Zwalczanie chorób zak.			
		0830	Wpływy z usług	1.260	3.710	294,44
020			Leśnictwo			
	02095		Pozostała działalność			
		0750	Dochody z najmu i dzierżawy	1.000	1.332	133,2
700-			gospodarka mieszkaniowa			
	70005-		gospodarka gruntami i nieruchomościami			
		0750	Dochody z najmu i dzierżawy	61.500	35.206	57,24
		0770	Wpływy ze sprzedaży wyrobów i skl. majątkowych	20.321	55.174	271,51
750			administracja publiczna			
	75023		urzędy gmin			
		0830	Wpływy z usług	5.274	5.566	105,53
	75095		pozostała działalność			

		0480	Wpływy z opłat za zezwolenia na sprzedaż alkoholu	70.000	59.058	84,36
756			dochody od osób prawnych, fizycznych i inn.			
	75601-		wpływy z podatku doch. od osób fizycznych			
		0350	Podatek opl. w formie karty podatkowej	20.000	10.795	53,97
		0910	Odsetki od nieterminowych wpłat z tyt. podatk. i opłat		251	
	75615		wpływy z podatku rolnego, leśnego os. prawnych			
		0310	Podatek od nieruchomości	412.000	472.773	114,75
		0320	Podatek rolny	63.000	84.553	134,21
		0330	Podatek leśny	39.000	36.723	94,16
		0340	Podatek od środków transportu	3.000	2.263	75,43
		0500	Podatek od czynności cywilno prawnych	30.000	2.527	8,42
		0910	Odsetki od nieterminowych wpłat z tyt. podatk. i opłat	3.000	4.362	145,4
	75616		wpływy z podatku osób fizycznych			
		0310	Podatek od nieruchomości	283.000	277.675	98,11
		0320	Podatek rolny	217.498	229.122	105,34
		0330	Podatek leśny	400	546	136,5
		0340	Podatek od środków transportu	40.000	60.743	151,85
		0360	Podatek od spadków i darowizn	500		
		0370	Podatek od posiadania psów		-5	
		0430	Oplata targowa	1.500	3.129	206,6
		0500	Podatek od czynności cywilno prawnych	30.000	39.448	131,49
		0910	Odsetki od nieterminowych wpłat z tyt. podatk. i opłat	20.000	13.092	65,46
	75618-		wpływy z opłaty skarbowej			
		0410	Wpływy z opłaty skarbowej	22.000	18.307	83,21
	75621		udziały gmin w podatkach stan. doch. budż. państwa			
		0010	Podatek dochodowy od osób fizycznych	588.810	544.614	92,49
		0020	Podatek dochodowy od osób prawnych	3.000	3.225	107,5
758			Różne rozliczenia			
	75814		różne rozliczenia finansowe			
		0920	Pozostałe odsetki	40.000	5.779	14,44
853			opieka społeczna			
	85328		usługi opiekuńcze			
		0830	Wpływy z usług	2.000	2.314	115,7
854			edukacyjna opieka wych.			
	85404		przedszkola			
		0830	Wpływy z usług	29.000	30.580	105,44
900			gosp. kom. i ochr. środowiska			
	90095		pozostała działalność			
		0470	Wpływy z opłat za zarząd i wieczyste użytkowanie	35.600	23.748	66,7
		0490	Wpływy z innych lokalnych opłat	7.200	4.365	60,62
		0760	Wpływy z tyt. Przekształcenia prawa użytk. wieczystego	20.000	7.499	37,49
		092			193	
			RAZEM	2.069.863	2.038.667	98,49

2. Dotacje na zadania zlecone i własne

Dział	Rozdział	§	Nazwa	Plan	Wykonanie	%
750			Administracja publiczna			
	75011		Urzędy wojewódzkie			
		2010	Dotacje celowe otrzymane z budżetu państwa	42.400	42.400	100
	75056					
		2010	Dotacje celowe otrzymane z budżetu państwa	17.662	17.662	100
751			urzędy naczelnych organów władzy			
	75101		urzędy naczelnych organów władzy			
		2010	Dotacje celowe otrzymane z budżetu państwa	684	684	100
	75109					
		2010	Dotacje celowe otrzymane z budżetu państwa	10.629	10.629	100
754			bezpieczeństwo publ. i och. p. poż.			
	75414		obrona cywilna			
		2010	Dotacje celowe otrzymane z budżetu państwa	900	900	100
801			oświata i wychowanie			
	80101		Szkoły podstawowe			
		2010	Dotacje celowe otrzymane z budżetu państwa	2.475	2.475	100
		2030	Dotacje celowe otrzymane z budżetu państwa na realizację własnych zadań bieżących	26.209	26.209	100
		6330		300.000	300.000	100
	80110		Gimnazja			
		2030	Dotacje celowe otrzymane z budżetu państwa na realizację własnych zadań bieżących	11.400	11.400	100
	80195		pozostała działalność			
		2030	Dotacje celowe otrzymane z budżetu państwa na realizację własnych zadań bieżących	14.283	14.283	100
853			opieka społeczna			
	85313		składki			
		201	Dotacje celowe	16.300	15.832	97,12
	85314		zasiłki i pomoc w naturze			
		2010	Dotacje celowe otrzymane z budżetu państwa	289.500	289.500	100
	85315		dodatki mieszkaniowe			
		2030	Dotacje celowe otrzymane z budżetu państwa na realizację własnych zadań bieżących	48.333	48.333	100
	85316		zasiłki rodzinne pielęgn.			
		2010	Dotacje celowe otrzymane z budżetu państwa	9.900	7.791	78,69
	85319		ośrodki pomocy społecznej			
		2010	Dotacje celowe otrzymane z budżetu państwa	48.900	48.900	100
	85395		pozostała działalność			
		2010	Dotacje celowe otrzymane z budżetu państwa	2.790	2.790	100
		2030	Dotacje celowe otrzymane z budżetu państwa na realizację własnych zadań bieżących	23.184	23.184	100
854			Edukacyjna opieka wychow.			
	85401					
		2030	Dotacje celowe otrzymane z budżetu państwa na realizację własnych zadań bieżących	650	650	100
900-			gospodarka kom. i ochr. środ			
	90015		oświetlenie ulic			
		2010	Dotacje celowe otrzymane z budżetu państwa	46.247	46.247	100
			RAZEM	912.446	909.869	99,71

3. Subwencje

Dział	Rozdział	§	Nazwa	Plan	Wykonanie	%
758			różne rozliczenia			
	75801		część oświatowa subwencji ogólnej			
		292	Subwencja ogólna z budżetu państwa	2.172.777	2.172.777	100
	75802		część podstawowa subwencji ogólnej			
		292	Subwencja ogólna z budżetu państwa	556.083	556.083	100
	75805		część rekompensująca subwencji ogólnej			
		292	Subwencja ogólna z budżetu państwa	384.872	384.872	100
			RAZEM	3.113.732	3.113.732	100

WYDATKI

WYKONANIE WYDATKÓW PRZEDSTAWIA SIĘ NASTĘPUJĄCO

Dział	Plan		Wykonanie	%	Struktura w%	
	Wg uchwały	Po zmianach			Plan	Wykonanie
010 - Rolnictwo i łowiectwo	18.402	28.402	22.318	78,57	0,50	0,40
020 - leśnictwo	1.000	1.000	200	20	0,02	0,00
600 - transport i łączność	53.000	83.400	82.919	99,42	1,46	1,49
700 - gospodarka mieszkaniowa	65.000	65.000	48.251	74,23	1,14	0,89
710 - Działalność usługowa	72.000	31.600	19.658	62,20	0,55	0,35
750 - Administracja publiczna	976.320	975.282	924.936	94,83	17,09	16,67
751 - urzędy naczelnych org. władz	648	11.313	11.313	100	0,20	0,20
754 - bezpieczeństwo publiczne i ochrona przeciwpożarowa	61.000	62.200	61.453	98,79	1,09	1,11
757 - obsługa długu publicznego	140.000	125.000	105.906	84,72	2,19	1,91
758 - różne rozliczenia	30.000					
801 - oświata i wychowanie	2.381.869	2.839.739	2.818.397	99,24	49,77	50,79
851 - ochrona zdrowia	70.000	70.000	61.294	87,56	1,23	1,1
853 - opieka społeczna	553.823	750.330	747.753	99,65	13,15	13,48
854 - edukacyjna opieka wychowawcza	300.335	313.002	313.002	100	5,48	5,64
900 - gospodarka komunalna i ochr. śr.	704.000	158.247	149.206	94,28	2,77	2,69
921 - kultura i ochrona dziedzictw. Narod.	141.000	155.126	145.987	94,10	2,72	2,63
926 - kultura fizyczna i sport	33.000	36.400	36.241	99,56	0,64	0,65
RAZEM	5.601.397	5.706.041	5.548.834	97,24	100	100

Dział	Rozdział	Nazwa	Plan	Wykonanie	%	Wynagrodzenia i pochodne	Dotacje	Obsługa długu	Majątkowe
010		rolnictwo	28.402	22.318	78,57				
	01003	upowszechnianie doradztwa rolnicze.	7.600	6.420	84,47				
	01008	melioracje wodne	10.000	10.000	100				
	01022	zwalczanie chorób zak. zwierząt	3.802	0					
	01030	izby rolnicze	7.000	5.898	84,25				
020		leśnictwo	1.000	200	20				
	02095	pozostała działalność	1.000	200	20				
600		transport i łączność	83.400	82.919	99,42				
	60016	drogi publiczne gminne	53.000	52.519	99,09				
	60014	drogi publiczne powiatowe	30.400	30.400	100				
700		gospodarka mieszkaniowa	65.000	48.251	74,23		43.782		
	70004	różne jednost. obsl. gosp. kom.	50.000	43.782	87,56		43.782		
	70005	gospodarka gruntami i nier.	15.000	4.469	29,79				
710		działalność usługowa	31.600	19.658	62,20				
	71014	opracowania geodezyjne	31.600	19.658	62,2				
750		Administracja publiczna	975.282	924.936	94,83	669.278			
	75011	urzędy wojewódzkie	42.400	42.400	100	42.400			
	75022	urzędy gmin	91.500	77.444	84,63				
	75023	urzędy gmin	698.000	668.659	95,79	544.374			
	75056	spisy powszechne i inne	17.662	17.662	100				
	75095	pozostała działalność	125.720	118.771	94,47	82.504			
751		urzędy naczelnych organów władzy	11.313	11.313	100	411			
	75101	urzędy naczelnych org. wł	684	684	100				
	75109	wybory do rad gmin	10.629	10.629	100	411			
754-		bezp. publ. i ochr. przeciw pożar.	62.200	61.453	98,79				
	75403	jednostki terenowe policji	1.000	1.000	100				
	75412	ochotnicze straże pożarne	60.300	59.553	98,76				
	75414	obrona cywilna	900	900	100				
757		obsługa długu publicznego	125.000	105.906	84,72			105.906	
	75702	obsługa kredytów i pożyczek	125.000	105.906	84,72			105.906	
758		Różne rozliczenia	0						
	75818	rezerwy ogólne i celowe	0						
801		oświata i wychowanie	2.839.739	2.818.397	99,24	1.935.550			300.000
	80101	szkoły podstawowe	1.792.780	1.792.761	100	1.227.055			300.000
	80104	oddzia. klas 0	101.944	101.943	100	87.145			
	80110	gimnazja	778.772	778.772	100	608.305			
	80113	dowozenie uczniów do szkół	115.753	115.753	100	13.045			
	80146	doksz. naucz	11.165	11.165	100				
	80195	pozostała działalność	39.325	18.003					
851		ochrona zdrowia	70.000	61.294	87,56	2.422			
	85154	przeciwdz. alkoholizmowi	70.000	61.294	87,56	2.422			
853		opieka społeczna	750.330	747.753	99,65	157.290			
	85313	składki na ubezp. zdrowotne	16.300	15.832	97,12				
	85314	zasiłki i pomoc w naturze	396.397	396.397	100				
	85315	dodatki mieszkaniowe	121.767	121.767	100				
	85316	zasiłki rodzinne i piel.	9.900	7.791	78,69				
	85319	ośrodki pomocy społ.	126.125	126.125	100	105.884			
	85328	usługi opiekuńcze	53.867	53.867	100	51.406			
	85395	pozostała działalność	25.974	25.974	100				
854-		edukacyjna opieka wychowawcza	313.002	313.002	100	239.406			
	85401	świetlica	118.052	118.052	100	102.475			
	85404	przedszkola	194.950	194.950	100	136.931			
900		gospodarka komunalna i och. środowiska	158.247	149.206	94,28				
	90001	gosp. ściekowa	5.090	5.090	100				
	90002	gosp. odpad.	2.910						
	90003	oczyszczanie miasta i wsi	35.691	33.243	93,14				
	90004	utrzymanie zieleni	4.000	2.449	61,22				
	90015	oświetlenie ulic, dróg	108.556	107.026	98,59				
	90095	pozostała działalność	2.000	1.398	69,90				
921		kultura i ochrona dziedzictwa	155.126	145.987	94,1		123.318		
	92109	domy, ośrodki kultury, świetlice	24.308	19.169	78,85				
	92116	biblioteki	127.318	123.318	96,85		123.318		
	92120	ochrona zabytków	3.500	3.500	100				
926		kultura fizyczna i sport	36.400	36.241	99,56				
	92605	zadania w zakresie kultury fizycz. i sportu	36.400	36.241	99,56				
		razem	5.706.041	5.548.834		3.004.357	167100	105.906	300.000

Wydawca: Wojewoda Wielkopolski

Redakcja: Wydział Prawny i Nadzoru Wielkopolskiego Urzędu Wojewódzkiego w Poznaniu
aleja Niepodległości 16/18, tel. 854 16 34, 854 16 21, e-mail – dzu@poznan.uw.gov.pl, www.poznan.uw.gov.pl

Skład, druk i rozpowszechnianie:

Skład – Ośrodek Informatyki WUW, Poznań, tel. 852 90 44

Druk – Ośrodek Małej Poligrafii Zakładu Obsługi Administracji, al. Niepodległości 18, Poznań

Rozpowszechnianie – Administracja i stały punkt sprzedaży – Wielkopolski Urząd Wojewódzki w Poznaniu, ul. Kościuszki 93, pok. PI 18 tel. 854 14 09

Egzemplarze bieżące można nabywać w punkcie sprzedaży Dziennika Urzędowego:

- Wielkopolski Urząd Wojewódzki w Poznaniu, Poznań ul. Kościuszki 93, pok. PI 18, tel. 854 14 09 (także egzemplarze z lat ubiegłych),
- Wielkopolski Urząd Wojewódzki w Poznaniu, Delegatura w Kaliszu, Kalisz pl. Św. Józefa 5, pok. 132
- Wielkopolski Urząd Wojewódzki w Poznaniu, Delegatura w Koninie, Konin al. 1 Maja 7, pok. 170, blok "B"
- Wielkopolski Urząd Wojewódzki w Poznaniu, Delegatura w Lesznie, Leszno pl. Kościuszki 4, pok. 101
- Wielkopolski Urząd Wojewódzki w Poznaniu, Delegatura w Pile, Piła al. Niepodległości 33/35, pok. 214

zbiory Dziennika Urzędowego wraz ze skrowidzami są wyłożone do powszechnego wglądu w Wielkopolskim Urzędzie Wojewódzkim, w godz. 9⁰⁰-14⁰⁰

Tłoczono z polecenia Wojewody Wielkopolskiego w Ośrodku Małej Poligrafii Zakładu Obsługi Administracji
al. Niepodległości 18, Poznań