



# DZIENNIK URZĘDOWY WOJEWÓDZTWA WIELKOPOLSKIEGO

Poznań, dnia 23 lipca 2001 r.

Nr 85

## TREŚĆ

Poz.:

### UCHWAŁY RAD GMIN

- 1590 – nr XXIV/157/01 Rady Gminy Powidz z dnia 9 kwietnia 2001r. w sprawie miejscowego planu zagospodarowania przestrzennego terenów budownictwa letniskowego w Powidzu na działkach o nr ew. 33/1, 33/2 ..... 4944
- 1591 – nr XVIII/191/2001 Rady Gminy Włoszakowice z dnia 19 kwietnia 2001 r. w sprawie ustalenia opłat za wynajem sali widowiskowej w Bukówcu Górnym i we Włoszakowicach ..... 4949
- 1592 – nr XVIII/199/2001 Rady Gminy Włoszakowice z dnia 19 kwietnia 2001 r. zmieniająca uchwałę nr VI/62/99 Rady Gminy Włoszakowice z dnia 30 czerwca 1999 r. w sprawie zawarcia porozumienia międzygminnego .... 4950
- 1593 – nr XXVIII/160/2001 Rady Gminy Kramsk z dnia 18 maja 2001 r. w sprawie zatwierdzenia „Programu profilaktyki i rozwiązywania problemów alkoholowych w gminie Kramsk na 2001 r.” ..... 4951
- 1594 – nr 201/01 Rady Miejskiej w Jastrowiu z dnia 29 maja 2001 r. zmieniająca uchwałę nr 171/2000 Rady Miejskiej w Jastrowiu z dnia 28 listopada 2000 r. w sprawie ustalenia dziennej stawki opłaty targowej oraz sposobu jej poboru na rok 2001 ..... 4953
- 1595 – nr 202/01 Rady Miejskiej w Jastrowiu z dnia 29 maja 2001 r. zmieniająca uchwałę nr 172/2000 Rady Miejskiej w Jastrowiu z dnia 28 listopada 2000 r. w sprawie podatku od posiadania psów na rok 2001 r. .... 4953
- 1596 – nr 203/01 Rady Miejskiej w Jastrowiu z dnia 29 maja 2001 r. zmieniająca uchwałę nr 174/2000 Rady Miejskiej w Jastrowiu z dnia 28 listopada 2000 r. w sprawie opłaty administracyjnej ..... 4954
- 1597 – nr XXIII/167/2001 Rady Gminy w Mieścisku z dnia 29 maja 2001 r. w sprawie ustalenia planu sieci publicznych szkół podstawowych oraz granic ich obwodów ..... 4954
- 1598 – nr XXXVI/355/01 Rady Miejskiej Trzcianki z dnia 31 maja 2001 r. w sprawie zasad gospodarowania mieszkaniowym zasobem gminy Trzcianka oraz kryteriów wyboru osób, z którymi umowy najmu będą zawierane w pierwszej kolejności ..... 4955
- 1599 – nr XXXVI/356/01 Rady Miejskiej Trzcianki z dnia 31 maja 2001r. w sprawie zmiany uchwały nr XIV/150/99 Rady Miejskiej Trzcianki z dnia 30 września 1999 r. w sprawie zasad ustalania stawek czynszu regulowanego za najem lokali mieszkalnych i stawek czynszu za najem lokali socjalnych ..... 4958
- 1600 – nr XXXVI/357/01 Rady Miejskiej Trzcianki z dnia 31 maja 2001 r. w sprawie uchwalenia regulaminu organizacyjnego Urzędu Miejskiego Trzcianki ..... 4959
- 1601 – nr XXXVI/361/2001 Rady Miejskiej Trzcianki z dnia 31 maja 2001 r. w sprawie nadania statutu Muzeum Ziemi Nadnoteckiej im. Wiktora Stachowiaka w Trzciance ..... 4959
- 1602 – nr XXI/108/2001 Rady Gminy Grodziec z dnia 10 czerwca 2001 r. w sprawie uchwalenia zmiany miejscowego planu zagospodarowania przestrzennego gminy Grodziec ..... 4962
- 1603 – nr XXVII/165/2001 Rady Miasta i Gminy w Kobylinie z dnia 25 czerwca 2001 r. w sprawie nadania statutu Biblioteki Publicznej Miasta i Gminy w Kobylinie ..... 4964
- 1604 – nr XXXII/307/2001 Rady Gminy Kazimierz Biskupi z dnia 28 czerwca 2001 r. w sprawie zaliczenia odcinka drogi wojewódzkiej nr 264 Konin-Kazimierz Biskupi-Kleczew do kategorii dróg gminnych ..... 4966
- 1605 – nr 281/XXXI/2001 Rady Miejskiej w Wieleniu z dnia 28 czerwca 2001 r. w sprawie zmiany uchwały nr 243/XXV/2000 Rady Miejskiej w Wieleniu z dnia 29 grudnia 2000 r. w sprawie przyjęcia Gminnego Programu Profilaktyki i Rozwiązywania problemów alkoholowych na 2001 r. .... 4966
- 1606 – nr 284/XXXI/2001 Rady Miejskiej w Wieleniu z dnia 28 czerwca 2001 r. w sprawie zmiany uchwały nr 143/XIV/2000 Rady Miejskiej w Wieleniu z dnia 11 lutego 2000 r. w sprawie uchwalenia Regulaminu Organizacyjnego Urzędu Miasta i Gminy w Wieleniu ..... 4970
- 1607 – nr XXVII/144/2001 Rady Gminy w Doruchowie z dnia 29 czerwca 2001 r. w sprawie ustalenia ceny wody pobieranej z wodociągów stanowiących własność gminy Doruchów ..... 4974
- 1608 – nr XXVII/145/2001 Rady Gminy w Doruchowie z dnia 29 czerwca 2001 r. w sprawie ustalenia ceny za odprowadzane ścieki do kanalizacji gminnej ..... 4974

- 1609** – nr XXVII/146/2001 Rady Gminy w Doruchowie z dnia 29 czerwca 2001 r. w sprawie zmiany uchwały Rady Gminy w Doruchowie nr VIII/48/99 z dnia 28.06.1999 r. w sprawie ustalenia stawek czynszu regulowanego za najem lokali mieszkalnych ..... 4975
- 1610** – nr XXVII/223/2001 Rady Miejskiej w Krzyżu Wlkp. z dnia 29 czerwca 2001 r. w sprawie zmiany uchwały dotyczącej zasad sprzedaży komunalnych nieruchomości rolnych ..... 4975
- 1611** – nr XXXIII/29/2001 Rady Gminy Szydłowo z dnia 29 czerwca 2001 r. w sprawie nadania nazwy ulicy w miejscowości Dolaszewo ..... 4976
- 1612** – nr 205/01 Rady Gminy Władysławów z dnia 30 czerwca 2001 r. w sprawie zmiany regulaminu Organizacyjnego Urzędu Gminy we Władysławowie ..... 4978

#### POROZUMIENIA

- 1613** – zawarte w dniu 14 maja 2001 r. pomiędzy gminą miejską Konin a gminą Krzymów ..... 4978
- 1614** – zawarte w dniu 25 kwietnia 2001 r. pomiędzy gminą Trzcianka a powiatem czarnkowsko-trzcianeckim ..... 4980

#### INFORMACJE URZĘDU REGULACJI ENERGETYKI

- 1615** – informacja o decyzjach Prezesa Urzędu Regulacji Energetyki Nr WCC/413A/2599/W/3/2001/BK oraz Nr PCC/432A/2599/W/3/2001/BK ..... 4981
- 1616** – informacja o decyzjach Prezesa Urzędu Regulacji Energetyki Nr WCC/716A/2863/W/3/2001/BK ..... 4981

#### SPRAWOZDANIA

- 1617** – sprawozdanie Zarządu Miejskiego w Poniecu z wykonania budżetu za 2000 rok ..... 4982
- 1618** – sprawozdanie Zarządu Gminy Brzeziny z wykonania budżetu Gminy Brzeziny za 2000 rok ..... 5007
- 1619** – sprawozdanie z wykonania budżetu miasta i gminy Mikstat za 2000 rok ..... 5011

## 1590

### UCHWAŁA Nr XXIV/157/01 RADY GMINY POWIDZ

z dnia 9 kwietnia 2001 r.

**w sprawie miejscowego planu zagospodarowania przestrzennego terenów budownictwa letniskowego w Powidzu – na działkach o nr ew. 33/1, 33/2**

Na podstawie art. 26 ustawy z dnia 7 lipca 1994 r. o zagospodarowaniu przestrzennym (tekst jednolity Dz.U. z 1999 r. Nr 5 poz. 139 z późniejszymi zmianami) oraz art. 18 ust. 2 pkt 5 i art. 40 ust. 1 ustawy z dnia 8 marca 1990 r. o samorządzie gminnym (Dz.U. z 1996 r. Nr 13 poz. 74 z późniejszymi zmianami) Rada Gminy Powidz uchwala, co następuje:

#### §1

Uchwala się miejscowy plan zagospodarowania przestrzennego terenów budownictwa letniskowego w Powidzu na działkach o nr ew. 33/1, 33/2.

#### I. PRZEPISY OGÓLNE

##### §2

Plan obejmuje obszar o powierzchni ok. 11,50 ha i jest położony w Powidzu, w północno-wschodniej części miejscowości, w odległości ok. 500 m od jeziora Powidzkiego, w gminie Powidz. Plan obejmuje działki o numerach ewidencyjnych 33/1, 33/2. Teren znajduje się w Powidzko-Bieniszewskim Obszarze Chronionego Krajobrazu i na terenie Powidzkiego Parku Krajobrazowego.

Obszar miejscowego planu zagospodarowania przestrzennego wznosi się od 105,20 m n.p.m. do 112,10 m n.p.m.

Teren objęty planem znajduje się w zlewni jeziora Powidzkiego, największego jeziora w Wielkopolsce o pow. 1175 ha, charakteryzującego się wysoką czystością wody.

W celu prawidłowego posadowienia budynków oraz uzbrojenia technicznego podziemnego, występujący grunt rodzimy wymaga rozpoznania geologicznego w zakresie nośności gruntów oraz występowania wody gruntowej i jej agresywności.

Obszar planu zlokalizowany jest na terenie użytkowanym rolniczo. Projektowane przeznaczenie w/w terenu jest zgodne z ustaleniami „Studium uwarunkowań i kierunków zagospodarowania przestrzennego gminy Powidz”.

Na terenie opracowania znajdują się grunty klasy IVa i IVb.

### §3

Celem regulacji zawartych w ustaleniach planu jest:

- 1) ochrona interesów publicznych ponadlokalnych i lokalnych w zakresie:
  - budownictwa letniskowego,
  - ochrony środowiska przyrodniczego,
  - zapewnienia prawidłowych powiązań komunikacyjnych i infrastruktury technicznej,
- 2) określenie zasad zagospodarowania terenu uwzględniających bieżące i kierunkowe możliwości rozwojowe Powidza w strukturze społeczno-przestrzenno-gospodarczej gminy o charakterze rolniczo-rekreacyjnym i leśnym, leżącej w Powidzko-Bieniszewskim Obszarze Chronionego Krajobrazu i Powidzkim Parku Krajobrazowym.

### §4

1. Przedmiotem ustaleń planu są:
  - a) tereny zabudowy letniskowej (ML),
  - b) tereny urządzeń komunikacji (K-Z, K-L, K-D, K-X),
  - c) tereny stacji transformatorowych (EE),
  - d) tereny urządzeń infrastruktury technicznej,
  - e) zasady podziału terenu,
  - f) zasady uzbrojenia terenu,
  - g) zasady ochrony i użytkowania terenu.
2. Na terenach, o których mowa w ust. 1 punkt a) ustala się przeznaczenie podstawowe:
  - teren z zabudową letniskową.

### §5

1. Integralną częścią planu jest rysunek planu, stanowiący załącznik do niniejszej uchwały.
2. Następujące oznaczenia graficzne na rysunku planu są obowiązującymi ustaleniami planu:
  - a) granica opracowania planu,
  - b) granice rozgraniczające tereny o różnym sposobie użytkowania ściśle określone,
  - c) granice działek letniskowych,
  - d) obowiązujące linie zabudowy,
  - e) nieprzekraczalne linie zabudowy,
  - f) oznaczenia określające podstawowe przeznaczenie terenu ML, K-Z, K-L, K-D, K-X, EE, Kd.
  - g) wartości wymiarowe: linii rozgraniczających pasy drogowe, szerokości jezdni, usytuowanie linii zabudowy.

### §6

Jeżeli w niniejszej uchwale mowa o:

- 1) obowiązującym studium gminy, tekście obowiązującego studium gminy – należy przez to rozumieć wszystkie obowiązujące materiały formalne i prawne, studium uwarunkowań i kierunków zagospodarowania przestrzennego gminy Powidz, uchwalonego uchwałą nr XXVII/234/98 Rady Gminy Powidz z dnia 8.04.1998 r.;
- 2) uchwale – należy przez to rozumieć niniejszą Uchwałę Rady Gminy Powidz, o ile z treści przepisu nie wynika inaczej;
- 3) przepisach szczególnych i odrębnych – należy przez to rozumieć przepisy ustaw wraz z aktami wykonawczymi oraz ograniczenia w dysponowaniu terenem, wynikające z prawomocnych decyzji administracyjnych;
- 4) rysunku planu – należy przez to rozumieć rysunek planu w skali 1:1000, stanowiący załącznik niniejszej uchwały;
- 5) przeznaczeniu podstawowym – należy przez to rozumieć przeznaczenie pod zabudowę letniskową, które obowiązuje na całym obszarze oznaczonym symbolem ML;
- 6) przeznaczeniu dodatkowym – należy przez to rozumieć przeznaczenie uzupełniające przeznaczenie podstawowe;
- 7) innych opracowaniach planistycznych – należy przez to rozumieć plany miejscowe już obowiązujące lub przyszłe, które zawierają lub będą zawierać dodatkowe ustalenia, nie kolidujące z niniejszą uchwałą;
- 8) dokumentacjach technicznych lub programowych sieci uzbrojenia terenu – należy przez to rozumieć opracowania projektowe istniejące lub przyszłe, których rozwiązania będą stanowiły uściślenia zasad realizacji niniejszego planu w zakresach problemowych i w skali nie objętej niniejszą uchwałą i nie kolidujące z nią.

### §7

Ustala się następujące zasady uzbrojenia terenu.

1. Zakłada się doprowadzenie wody i prądu z sieci komunalnych oraz usuwanie i utylizację odpadów stałych, nieczystości, na warunkach gwarantujących właściwy standard życia mieszkańców oraz ochronę środowiska zgodnie zobowiązującym normami;
2. W zakresie gospodarki ściekami, zakłada się odprowadzanie ścieków do budowanej oczyszczalni ścieków w Powidzu za pomocą sieci kanalizacyjnej sanitarnej.  
Wody opadowe z jezdni ulic będą odprowadzane do planowanej kanalizacji deszczowej.

## II. PRZEPISY SZCZEGÓLWE

### §8

1. Dla obszaru objętego planem obowiązuje nakaz:
  - a) prowadzenia gospodarki odpadami stałymi poprzez zapewnienie gromadzenia odpadów w sposób gwarantujący ochronę gleby, wód podziemnych i powierzchniowych oraz ich wywóz z terenu osiedla przez koncesjonowanego przewoźnika na wysypisko,
  - b) projektowania budynków z kotłowniami pracującymi z wykorzystaniem gazu przewodowego, gazu ciekłego, oleju opałowego lub energii elektrycznej,
  - c) przestrzegania przepisów ustanawiających Powidzko-Bieniszewski Obszar Chronionego Krajobrazu i Powidzki Park Krajobrazowy,
  - d) bezwzględnego przestrzegania przeznaczenia terenu osiedla i nieruchomości oraz pomieszczeń w budynkach letniskowych.

Zmiana przeznaczenia terenu letniskowego i zmiana przeznaczenia budynku letniskowego na inny cel jest możliwa tylko na drodze postępowania prawnego ustalonego odpowiednią ustawą o planowaniu przestrzennym i prawem budowlanym.

2. Dla obszaru objętego planem obowiązuje zakaz:
- zakopywania wszelkich odpadów, w tym padłych zwierząt, opakowań po środkach ochrony roślin itp.,
  - spalania odpadów nieorganicznych,
  - wysypywania żużla paleniskowego, w tym także w celu utwardzenia ciągów komunikacyjnych,
  - gromadzenia ścieków bytowych w sposób zagrażający ochronie gruntu, gleby i wód podziemnych,
  - ruchu pojazdów poza terenami wyznaczonymi pod drogi

§9

- Wyznacza się tereny zabudowy letniskowej na obszarach oznaczonych symbolem ML.
- Na terenach zabudowy letniskowej wyznacza się następujące zasady zainwestowania:
  - zabudowa letniskowa – budynki letniskowe. Realizacja inwestycji na poszczególnych działkach letniskowych wymaga ustalenia warunków gruntowo-wodnych,
  - maksymalna wysokość budynków do 10,0 m w linii kalenicy,
  - dachy strome, kryte dachówką lub materiałem dachówko podobnym,
  - na działkach wyznaczono pola przeznaczone do zabudowy budynkiem letniskowym, garażem i budynkiem gospodarczym. Pola określają granice sąsiedzkie działek i dwie linie zabudowy -linia obowiązująca od strony ulicy i nieprzekraczalna od strony ogrodu.  
Budynki mogą być sytuowane w granicy z sąsiadem na podstawie obowiązujących przepisów oraz zgodnie z obowiązującymi przepisami prawa budowlanego. Zabudować można do 25% powierzchni działki.
  - na poszczególnych działkach należy zapewnić właściwą ilość miejsc parkingowych dla samochodów.
  - na nieruchomościach należy urządzić miejsce do ustawienia pojemników na odpady bytowe.
  - na terenie niezabudowanym, szczególnie od strony ulicy, należy urządzić ogród ozdobny z zastosowaniem między innymi roślin zimnozielonych.
  - ogrodzenia działek muszą odpowiadać przepisom prawa budowlanego, a od strony ulicy ogrodzenia nie mogą przekraczać 140 cm nad poziom terenu (gruntu).

§10

- Ustalenia szczegółowe dla terenów funkcjonalnych.

| Symbol | Przeznaczenie Terenu           | Pow. terenu (ha) | Ustalenia Dodatkowe  |
|--------|--------------------------------|------------------|--|
| 1ML    | Teren budownictwa letniskowego | 3,66             | 1 – obowiązujące i nieprzekraczalne linie zabudowy wg ustaleń rysunku planu<br>2 – garaże muszą być wkomponowane w bryłę budynku |

|     |  |      |  |
|-----|--|------|--|
|     | 16 działek o średniej powierzchni 0,2287 ha                                  |      | ku letniskowego<br>3 – zabudowa w granicy z sąsiadem jest możliwa po spełnieniu warunków prawa budowlanego i po uzyskaniu zgody sąsiada                    |
| 2ML | Teren budownictwa letniskowego<br>3 działki o średniej powierzchni 0,2066 ha | 0,62 | punkt 1, 2, 3 – jak wyżej  |
| 3ML | Teren budownictwa letniskowego<br>3 działki o średniej powierzchni 0,2433 ha | 0,73 | punkt 1, 2, 3 – jak wyżej  |
| 4ML | Teren budownictwa letniskowego<br>3 działki o średniej powierzchni 0,2566 ha | 0,77 | punkt 1, 2, 3 – jak wyżej  |
| 5ML | Teren budownictwa letniskowego<br>8 działek o średniej powierzchni 0,2175 ha | 1,74 | punkt 1, 2, 3 – jak wyżej  |
| 1EE | Teren stacji transformatorowej   | 0,01 | 1 – teren stacjitransformatoremowej nie ogrodzony od strony ulicy z dogodnym dojazdem<br>2 – budynek murowany z dachem stromym o architekturze regionalnej |
| 1Kd | Teren podczyszczalni wód dwszczowych   | 0,04 | 1 – strefa ochrony bezpośredniej w granicach działki<br>2 – separator podziemny wg pozwolenia wodno-prawnego z dojazdem                                    |

§11

- Wyznacza się drogi układu komunikacyjnego dla rejonu objętego planem:

| Symbol w planie | Szerokość jezdni     | Szerokość w liniach rozgraniczających | Warunki realizacji  |
|-----------------|----------------------|---------------------------------------|---|
| 1K-Z            | 2 x 3,5 m + chodniki | 15,0 – 22,0 m                         | Istniejąca droga powiatowa Powidz-Przybrodzin-Orchowo. Zmiana szerokości pasa drogowego zgodnie z rysunkiem planu. Skrzyżowanie z ulicą lokalną o ruchu skanaliz- |

|      |                         |   |  |
|------|-------------------------|---|--|
|      |                         |   | wanym. Drogę obsadzić drzewami.  |
| 1K-L | 2 x 3,0 m<br>+ chodniki | 15,0 m<br>Rzeczywistą szerokość pasa drogowego ustali projekt techniczny rozwiązujący skarpy wykopu ulicy | Projektowana ulica lokalna częściowo przebiega w wykopie.<br>Skrzyżowanie z 1K-Z o ruchu skanalizowanym.<br>Pas ulicy zgodnie z rysunkiem planu.<br>Umożliwia dojazd do osiedla. Drogę obsadzić drzewami.<br>W pasie drogi wybudowane będzie uzbrojenie techniczne, komunalne. |
| 1K-D | 2 x 3,0 m<br>+ chodniki | 15,0 m  | Projektowana ulica dojazdowa do działek.<br>Pas drogowy ulicy zgodnie z rysunkiem planu wraz z uzbrojeniem technicznym. Drogę obsadzić drzewami.   |
| 2K-D | 2 x 2,5 m<br>+ chodniki | 10,0 m  | Projektowana ulica dojazdowa.<br>Wytyczenie ulicy zgodnie z rysunkiem planu.<br>Umożliwia dojazd do projektowanych działek budowlanych.  |
| 3K-D | 2 x 2,5 m               | 10,0 m  | Treść jak dla 2K-D   |
| 4K-D | 2 x 2,5 m               | 10,0 m  | Treść jak dla 2K-D   |
| 5K-D | 2 x 2,5 m               | 10,0 m  | Treść jak dla 2K-D   |
| 6K-D | 2 x 2,5 m               | 10,0 m  | Treść jak dla 2K-D   |
| 7K-D | 2 x 2,5 m               | 10,0 m  | Treść jak dla 2K-D   |

2. Na rysunku planu podano projektowane rzędne jezdni w węzłach. Na podstawie tych rzędnych należy ustalać rzędne posadzek budynków letniskowych.

#### §12

Ustala się następujące zasady uzbrojenia terenu.

1. Urządzenia elektroenergetyczne.

Przez teren opracowania planu przebiega linia energetyczna napowietrzna SN 15 kV.

W planie przewiduje się jej skablowanie min. na terenie osiedla i zasilenie z niej planowanej stacji transformatorowej 15 kV/0,4. Obecną trasę linii wkomponowano w pas drogowy ulicy 1K-D przy linii rozgraniczającej ulicę i działki letniskowe.

Ustalono linię zabudowy budynków letniskowych w odległości 8 m od linii elektroenergetycznej. Nową stację należy zlokalizować na działce przy ulicy 1K-D o wymiarach 8,0 x 8,0 m. Budynek stacji typu miejskiego, murowany o dachu stromym, o charakterze regionalnym.

Dla zasilania poszczególnych nieruchomości przewiduje się linie kablowe niskiego napięcia, wyprowadzone ze stacji transformatorowej. Przewiduje się budowę złączy kablowych z wbudowanymi układami pomiarowymi, zlokalizowanymi w granicach posesji. Przewiduje się jedno złącze dla jednej posesji.

Oświetlenie ulic lampami oszczędnymi. Zasilane liniami kablowymi, wyposażone w sterowanie automatyczne, przekaznikami zmiernymi, z zastosowaniem typowych szaf oświetleniowych.

Moc zapotrzebowana 33 działki x 12 kW = 396 kW  
oświetlenie ulic 30 kW

2. Wodociągi.

Zaopatrzenie w wodę z istniejącej sieci wodociągowej zasilanej z gminnego ujęcia wody. Sieć wodociągową wykonać przed budową ulicy i wyposażać ją w hydranty uliczne do gaszenia pożaru.

Zapotrzebowanie wody dla celów bytowych mieszkańców:  
33 działki x 4 mieszkańców x 150 l/dobę

= 19 800 l wody/dobę

pielęgnacja ogrodu dla 33 działek = 6 600 l wody/dobę

3. Kanalizacja sanitarna.

Zakłada się odprowadzanie ścieków do oczyszczalni ścieków w Powidzu Ługach za pomocą sieci kanalizacyjnej sanitarnej. Do czasu uruchomienia gminnej oczyszczalni ścieków i gminnej sieci kanalizacji sanitarnej dopuszcza się zbiorniki bezodpływowe z tworzywa sztucznego, posiadające niezbędne atesty szczelności.

Planowana jest kanalizacja grawitacyjno-pompowa. Pompownie podziemne, bezskratkowe nie wymagają wyznaczenia strefy ochronnej.

Ilość ścieków sanitarnych bytowych

33 działki x 4 mieszkańców x 150 l/dobę x 90%

= 17 820 l wody/dobę

4. Kanalizacja deszczowa.

Wody opadowe z powierzchni ulic odprowadzone będą do planowanej kanalizacji deszczowej.

W rejonie skrzyżowania ulic 1K-Z i 1K-L wyznaczono lokalizację podczyszczalnika wód deszczowych.

Na odprowadzenie wód deszczowych uzyskać należy pozwolenie wodno-prawne.

Wody opadowe na poszczególnych działkach odprowadzić należy do grunty w granicach nieruchomości.

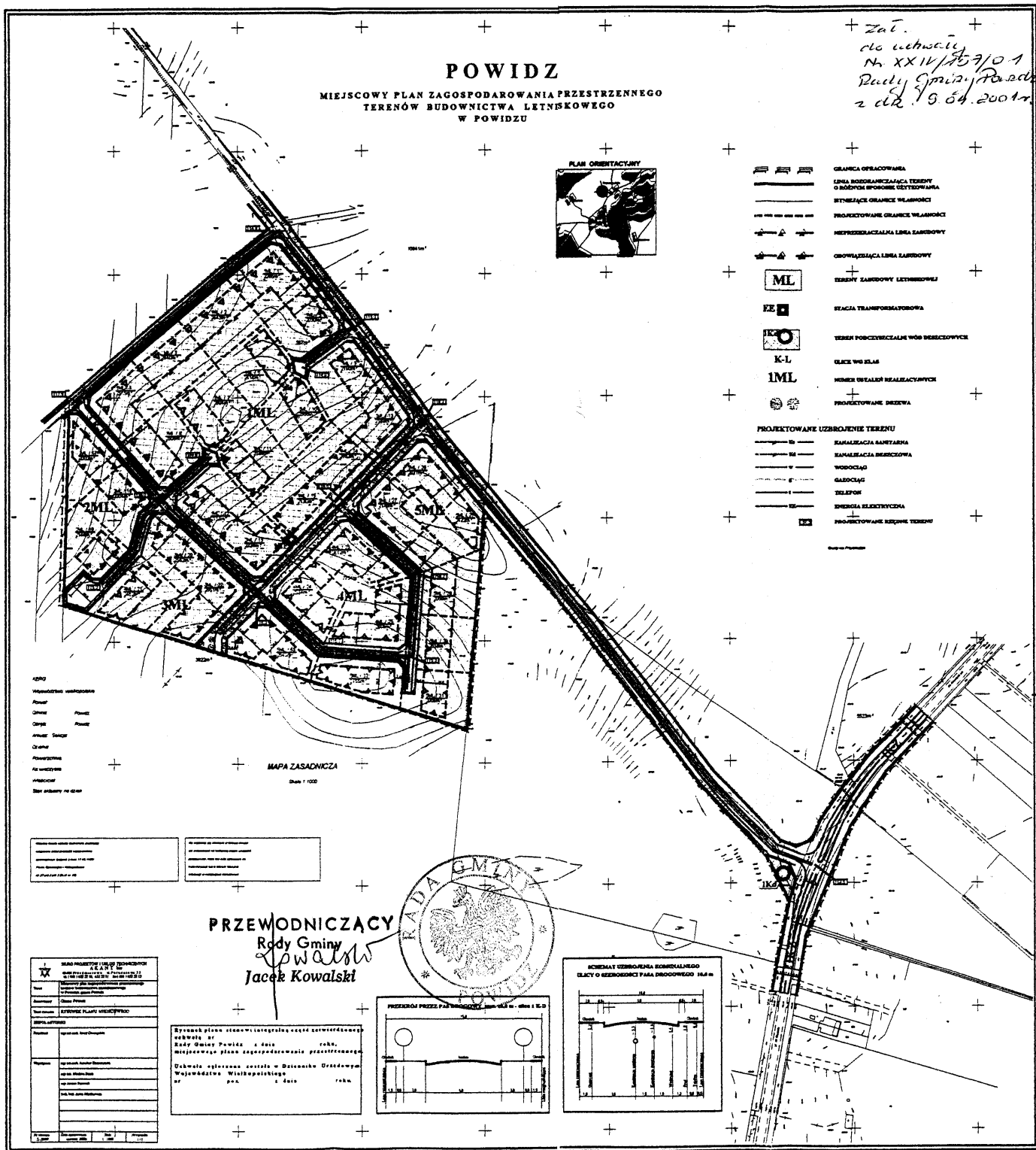
5. Gazociągi.

Zakłada się rozwój sieci gazowej na terenie gminy Powidz. Umożliwi to wykorzystywanie gazu m.in. do celów grzewczych w budynkach mieszkalnych.

#### §13

1. Zestawienie powierzchni terenów bilansowych.

| Oznaczenie terenu (symbol) | Przeznaczenie Terenu           | Powierzchnia Terenu (ha) |
|----------------------------|--------------------------------|--------------------------|
| 1ML                        | Teren budownictwa letniskowego | 3,66                     |
| 2ML                        | j.w.                           | 0,62                     |
| 3ML                        | j.w.                           | 0,73                     |



|  |                                      |         |
|--|--------------------------------------|---------|
| 4ML  | j.w.                                 | 0,77    |
| 5ML  | j.w.                                 | 1,74    |
| Razem ML   |                                      | 7,52    |
| Łącznie wyznaczono 33 działki letniskowe                               |                                      |         |
| 1EE  | Teren stacji transformatorowej       | 0,0060  |
| Razem EE   |                                      | 0,0060  |
| 1Kd  | Teren podczyszczalni wód deszczowych | 0,04    |
| Razem Kd   |                                      | 0,04    |
| 1K-Z   | Droga zbiorcza fragment              | 0,55    |
| 1K-L   | Droga lokalna                        | 1,94    |
| 1K-D   | Droga dojazdowa                      | 0,38    |
| 2K-D   | j.w.                                 | 0,21    |
| 3K-D   | j.w.                                 | 0,21    |
| 4K-D   | j.w.                                 | 0,31    |
| 5K-D   | j.w.                                 | 0,16    |
| 6K-D   | j.w.                                 | 0,06    |
| 7K-D   | j.w.                                 | 0,06    |
| Razem K  |                                      | 3,88    |
| RAZEM POWIERZCHNIA TERENU<br>w granicach opracowania planu miejscowego |                                      | 11,4460 |

### III. USTALENIA KOŃCOWE

#### §14

Tracą moc ustalenia uchwały Nr 78/XI/91 Rady Miasta i Gminy Witkowo z dnia 27.06.1991 r. w sprawie uchwalenia planu ogólnego zagospodarowania przestrzennego gminy na obszarze objętym niniejszą uchwałą.

#### §15

Ustala się jednorazową opłatę od wzrostu wartości nieruchomości w wysokości 5%.

#### §16

Wykonanie uchwały powierza się Zarządowi Gminy.

#### §17

Uchwała wchodzi w życie w terminie 14 dni po ogłoszeniu w Dzienniku Urzędowym Województwa Wielkopolskiego.

Przewodniczący  
Rady Gminy  
(-) *Jacek Kowalski*

#### Uwaga:

\* Rozstrzygnięcie nadzorcze Wojewody Wielkopolskiego z dnia 01.06.2001 r. NK - I - 0911/73/2001 - orzekające nieważność uchwały Nr XXIV/157/2001 z 09.04.2001 Rady Gminy w Powidzu w sprawie uchwalenia miejscowego planu zagospodarowania przestrzennego terenów budownictwa letniskowego w Powidzu na działkach o nr ew. 33/1, 33/2 w części dotyczącej ustaleń o symbolu 1Kd, 1K-Z i 1K-L dot. działek nr ew. 34 i 37/1.

## 1591

### UCHWAŁA Nr XVIII/191/2001 RADY GMINY WŁOSZAKOWICE

z dnia 19 kwietnia 2001 r.

#### w sprawie ustalenia opłat za wynajem sali widowiskowej w Bukówcu Górnym i we Włoszakowicach

Na podstawie art. 4 ust. 1 pkt 2 i art 4 ust. 2 ustawy z dnia 20 grudnia 1996 r. o gospodarce komunalnej (Dz.U. Nr 9 z 1997 r. poz. 43) i art. 18 ust. 1 ustawy z dnia 8 marca 1990 r. o samorządzie gminnym (Dz.U. Nr 13 z 1996 r. poz. 74 z późniejszymi zmianami) oraz art. 32 w związku z art. 4 ust. 1 ustawy z dnia 20 lipca 2000 r. o ogłaszaniu aktów normatywnych i niektórych innych aktów prawnych (Dz.U. Nr 62 poz. 718 i Rada Gminy uchwała co następuje:

#### §1

Wprowadza się wysokość i sposób ustalania opłat za wynajem sali widowiskowej w Bukówcu Górnym i we Włoszakowicach w/g załącznika do uchwały.

#### §2

Upoważnia się Zarząd Gminy Włoszakowice do zmiany stawek za wynajem sal określonych w §1.

#### §3

Wykonanie uchwały powierza się Zarządom Gminy.

#### §4

Uchwała wchodzi w życie po upływie 14 dni od dnia ogłoszenia w Dzienniku Urzędowym Województwa Wielkopolskiego.

Przewodniczący  
Rady Gminy  
(-) *Andrzej Patelka*

**Załącznik  
do Uchwały Nr XVIII/191/2001  
Rady Gminy z dnia 19 kwietnia 2001 r.**

**STAWKI ZA WYNAJEM SALI WIDOWISKOWEJ  
W BUKÓWCU GÓRNYM I WE WŁOSZAKOWICACH**

| Wyszczególnienie  | stawki netto<br>w zł | 22% VAT<br>w zł | stawki brutto<br>w zł |
|---|----------------------|-----------------|-----------------------|
| <b>Sala widowiskowa<br/>w Bukówcu Górnym</b>                    |                      |                 |                       |
| - wesele  | 495,00               | 108,90          | 603,90                |
| - zdana w następny dzień<br>po weselu do godz. 11 <sup>00</sup> | 412,00               | 90,64           | 502,64                |
| - stypa   | 110,00               | 24,20           | 134,20                |
| - zabawa  | 320,00               | 70,40           | 390,40                |
| - zabawa z wieczorkiem  | 375,00               | 82,50           | 457,50                |

|   |        |        |          |
|---|--------|--------|----------|
| - zabawa sylwestrowa  | 525,00 | 115,50 | 640,50   |
| - komunia, jubileusz  | 275,00 | 60,50  | 335,50   |
| - kino, wideo, teatr  | 165,00 | 36,30  | 201,30   |
| - zebranie  | 55,00  | 12,10  | 67,10    |
| <b>Sala widowiskowa<br/>we Włoszakowicach</b>                   |        |        |          |
| - wesele  | 660,00 | 145,20 | 805,20   |
| - zdana w następny dzień<br>po weselu do godz. 11 <sup>00</sup> | 567,00 | 124,74 | 691,14   |
| - stypa   | 110,00 | 24,20  | 134,20   |
| - zabawa, zabawa z wie-<br>czorkiem                             | 540,00 | 118,80 | 658,80   |
| - zabawa sylwestrowa  | 840,00 | 184,80 | 1.024,80 |
| - komunia, jubileusz  | 440,00 | 96,80  | 536,80   |
| - kino, wideo, teatr  | 165,00 | 36,30  | 201,30   |
| - zebranie  | 55,00  | 12,10  | 67,10    |

Dodatkowo do każdego wynajmu dolicza się zużycie energii elektrycznej i wody oraz wywóz i zrzut ścieków.

**1592**

**UCHWAŁA Nr XVIII/199/2001 RADY GMINY WŁOSZAKOWICE**

z dnia 19 kwietnia 2001 r.

**zmieniająca Uchwałę Nr VI/62/99 Rady Gminy Włoszakowice z dnia 30 czerwca 1999 r. w sprawie zawarcia porozumienia międzygminnego**

Na podstawie art. 18 ust. 2 pkt. 12 w związku z art. 74 ustawy z dnia 8 marca 1990 r. o samorządzie gminnym (Dz.U. z 1996 r. Nr 13. poz. 74 ze zmianami, ostatnia zmiana Dz.U. Nr 95 poz. 41 z 2000 r.) Rada Gminy uchwała co następuje:

§1

W §2 uchwały Nr V1/62/99 Rady Gminy Włoszakowice z dnia 30 czerwca 1999 r. w sprawie zawarcia porozumienia międzygminnego po ust 2 dodaje się ust. 2a i 2b w następującym brzmieniu:

„§2 ust. 2a

Koszt rocznego przygotowania przedszkolnego jednego dziecka w roku 2001 pokrywany przez Gminę Świąciechowę ustala się na kwotę 135 zł miesięcznie przez okres 12 miesięcy w roku.

§2 ust. 2b

W okresie obowiązywania porozumienia kwota, o której mowa w ust. 2a z dniem 1 stycznia roku następnego po roku 2001 będzie waloryzowana o wskaźnik inflacji.”

§2

Wykonanie uchwały powierza się Zarządowi Gminy Włoszakowice.

§3

Uchwała wchodzi w życie po upływie 14 dni od dnia ogłoszenia w Dzienniku Urzędowym Województwa Wielkopolskiego.

Przewodniczący  
Rady Gminy  
(-) Andrzej Patelka



## 1593

### UCHWAŁA Nr XXVIII/160/2001 RADY GMINY KRAMSK

z dnia 18 maja 2001 roku

#### w sprawie zatwierdzenia „Programu profilaktyki i rozwiązywania problemów alkoholowych w Gminie Kramsk na 2001 rok”

Na podstawie art. 18 ust. 2 pkt 15 ustawy z dnia 8 marca 1990 roku o samorządzie gminnym (Dz.U. z 1996 roku Nr 13, poz. 74 ze zmianami) oraz art. 4<sup>1</sup> ustawy z dnia 26 października 1982 roku o wychowaniu w trzeźwości i przeciwdziałaniu alkoholizmowi (Dz.U. Nr 35, poz. 230 ze zmianami) Rada Gminy Kramsk uchwala, co następuje:

#### §1

Zatwierdza się „Program profilaktyki i rozwiązywania problemów alkoholowych w Gminie Kramsk na 2001 rok” w brzmieniu stanowiącym załącznik do niniejszej uchwały.

#### §2

Wykonanie uchwały powierza się Zarządowi Gminy.

#### §3

Uchwała wchodzi w życie po upływie 14 dni od ogłoszenia w Dzienniku Urzędowym Województwa Wielkopolskiego.

Przewodniczący  
Rady Gminy  
(-) mgr Maria Wróbel

**Załącznik**  
**do uchwały Nr XXVIII/160/2001**  
**Rady Gminy Kramsk**  
**z dnia 18 maja 2001 roku**

#### **GINNY PROGRAM PROFILAKTYKI I ROZWIĄZYWANIA PROBLEMÓW ALKOHOLOWYCH GMINY KRAMSK NA ROK 2001**

##### I. Zadania do realizacji

1. Zwiększenie dostępności pomocy terapeutycznej dla osób uzależnionych od alkoholu oraz dla współuzależnionych członków rodzin.
2. Udzielanie rodzinom pomocy psychospołecznej i prawnej.
3. Kontynuowanie profilaktycznej działalności. informacyjno-educacyjnej.
4. Podnoszenie kompetencji zawodowych i organizacyjnych przedstawicieli środowisk zajmujących się rozwiązywaniem problemów alkoholowych.

##### II. Sposób realizacji

1. Kontynuowanie działalności w zakresie kierowania osób na leczenie odwykowe.
2. Kontynuowanie działalności Punktu Konsultacyjnego w Kramsku.
3. Organizowanie spotkań w terenie z udziałem psychoterapeuty i członków Gminnej Komisji Rozwiązywania Problemów Alkoholowych celem dostarczenia wiedzy z zakresu choroby alkoholowej oraz mobilizowanie osób uzależnionych do podjęcia leczenia i terapii.
4. Wyposażanie placówek w pomoce i sprzęt do prowadzenia zajęć terapeutycznych.
5. Rozwijanie profilaktyki rodzinnej poprzez organizowanie w placówkach oświatowych zajęć edukacyjnych dla rodziców.
6. Organizowanie i finansowanie spotkań z prawnikiem, udzielanie pomocy prawnej rodzinom z problemem alkoholowym oraz rodzinom, w których występuje przemoc i narkomania.
7. Promowanie trzeźwości oraz wspieranie środowisk i postaw abstynenckich poprzez współorganizowanie imprez środowiskowych.
8. Prowadzenie grupy wstępnej edukacji i dla osób uzależnionych oraz dla współuzależnionych.
9. Tworzenie dzieciom i młodzieży warunków do trzeźwego i zdrowego stylu życia poprzez:
  - organizowanie zajęć sportowych, zabaw i wypoczynku w ramach Środowiskowego Ogniska Wychowawczego oraz świetlic środowiskowych,
  - dofinansowanie akcji letniej dla dzieci z rodzin z problemem alkoholowym.
10. Zapewnienie dzieciom i młodzieży dostępu do programów edukacyjnych i programów promujących wartościowy i zdrowy styl życia oraz uczących umiejętności potrzebnych do życia bez alkoholu.
11. Zorganizowanie grupy wsparcia dla dzieci i młodzieży z rodzin dysfunkcyjnych oraz finansowanie zajęć psycho-educacyjnych.
12. Zakup literatury z zakresu profilaktyki alkoholowej i narkomanii - wyposażanie szkół i świetlic środowiskowych w odpowiednią literaturę.
13. Współpraca z policją w zakresie prowadzenia działalności profilaktycznej wśród dorosłych oraz młodzieży szkolnej.
14. Współpraca z Klubem AA.
15. Współpraca z dyrektorami szkół w realizacji zadań z zakresu profilaktyki i rozwiązywania problemów alkoholowych poprzez finansowanie spotkań młodzieży i rodziców z psychologiem i pedagogiem oraz finansowanie realizacji programów: „Spójrz inaczej”, „Debata”, „Program autorski” i „Program profilaktyki rodzinnej”.

16. Zorganizowanie szkoleń dla: nauczycieli, sprzedawców, członków Gminnej Komisji Rozwiązywania Problemów Alkoholowych, dla osób zatrudnionych w świetlicach środowiskowych i Środowiskowym Ognisku Wychowawczym.
  17. Kontrola rynku w zakresie przestrzegania ustawy o wychowaniu w trzeźwości i przeciwdziałaniu alkoholizmowi.
  18. Współpraca z organizacjami społecznymi: Towarzystwem Przyjaciół Dzieci, Związkiem Harcerstwa Polskiego, Ochotniczą Strażą Pożarną, Uczniowskim Kołem Sportowym, Ludowym Zespołem Sportowym oraz Kościołem i służbą zdrowia w zakresie promocji zdrowia i trzeźwych obyczajów.
- III. Szczegółowe zasady wydawania i cofania zezwoleń. na prowadzenie sprzedaży napojów alkoholowych oraz kontroli przestrzegania zasad obrotu tymi napojami.
1. Zezwolenia na sprzedaż napojów alkoholowych wydaje się na czas oznaczony:
    - przeznaczonych do spożycia w miejscu sprzedaży na okres nie krótszy niż 4 lata,
    - przeznaczonych do spożycia poza miejscem sprzedaży na okres nie krótszy niż 2 lata.
  2. Sprzedaż napojów alkoholowych przeznaczonych do spożycia na miejscu sprzedaży lub poza miejscem sprzedaży może być prowadzona tylko na podstawie zezwolenia wydanego przez Wójta Gminy, po zasięgnięciu opinii Zarządu Gminy.
  3. Na terenie gminy Kramsk jest ustalony limit 30 punktów sprzedaży napojów alkoholowych zawierających 4,5% alkoholu (z wyjątkiem piwa) przeznaczonych do spożycia poza miejscem sprzedaży.
  4. Punkty sprzedaży napojów alkoholowych nie mogą być usytuowane na terenie szkół, przedszkoli, zakładów pracy i kościoła.
  5. Sprzedaż, podawanie i spożywanie napojów alkoholowych zawierających więcej niż 4,5% alkoholu na imprezach na otwartym powietrzu może się odbywać tylko za zezwoleniem.
  6. W lokalu handlowym, w którym prowadzona jest sprzedaż napojów alkoholowych powinny znajdować się informacje o:
    - zakazie sprzedaży alkoholu w punkcie sprzedaży osobom nieletnim i nietrzeźwym,
    - szkodliwości spożycia alkoholu.
  7. Zezwolenie cofa się, jeżeli zachodzą przesłanki określone w art. 18 ust. 6 pkt 1-6 ustawy o wychowaniu w trzeźwości i przeciwdziałaniu alkoholizmowi i zostały potwierdzone co najmniej jednym z niżej wymienionych dokumentów:
    - protokołem policji lub straży miejskiej,
    - protokołem z kontroli przeprowadzonej przez zespół kontrolny Gminnej Komisji Rozwiązywania Problemów Alkoholowych,
    - protokołem (orzeczeniem) właściwego organu kontroli państwowej, np. Państwowej Inspekcji Handlowej, Urzędu Skarbowego itd.
  8. Podstawą wszczęcia działań zmierzających do cofnięcia zezwolenia na sprzedaż napojów alkoholowych jest wniosek zespołu kontrolnego Gminnej Komisji Rozwiązywania Problemów Alkoholowych lub zeznanie dwóch pełnoletnich świadków, dotyczące rażącego naruszenia prawa w przedmiocie obrotu napojami alkoholowymi, w szczególności podawanie napojów alkoholowych osobom nieletnim i nietrzeźwym, na kredyt i pod zastaw oraz łamanie reklamy napojów alkoholowych.
  9. W przypadkach określonych w art. 18 ust. 6 pkt 1 i 2 cofnięcie zezwolenia wymaga zasięgnięcia opinii komisji Rady Gminy d/s socjalnych, zdrowia, ochrony środowiska, oświaty, kultury i sportu.
  10. Kontroli przestrzegania zasad sprzedaży napojów alkoholowych podlegają wszystkie podmioty posiadające zezwolenia na sprzedaż napojów alkoholowych. Kontrole prowadzone będą przez zespół kontrolny składający się z wyznaczonych członków Gminnej Komisji Rozwiązywania Problemów Alkoholowych, przedstawiciela policji, strażnika gminnego oraz upoważnionego przez Wójta pracownika Urzędu Gminy.  
Członkowie zespołu kontrolnego legitymować się będą stosownym dokumentem stwierdzającym ich kompetencje. Podmiot kontrolowany zobowiązany jest zapewnić warunki i środki niezbędne do przeprowadzenia kontroli. Czynności kontrolne dokonywane będą w obecności kontrolowanego, osoby zastępującej bądź upoważnionej.  
Organ wydający zezwolenie może zwrócić się z wnioskiem o przeprowadzenie kontroli do innego organu państwowego wyspecjalizowanego w kontroli danego rodzaju.

## 1594

### UCHWAŁA Nr 201/01 RADY MIEJSKIEJ W JASTROWIU

z dnia 29 maja 2001 r.

**zmieniająca uchwałę Nr 171/2000 Rady Miejskiej w Jastrowiu z dnia 28 listopada 2000 r. w sprawie ustalenia dziennej stawki opłaty targowej oraz sposobu jej poboru na rok 2001**

Na podstawie art. 18 ust. 2 pkt 8 i art. 40 ust. 1 ustawy z dnia 8 marca 1990 r. o samorządzie gminnym (Dz.U. z 1996 r. Nr 13, poz. 74 ze zmianami), art. 15 ust. 1 oraz art. 19 pkt 1 lit. a i pkt 2 ustawy z dnia 12 stycznia 1991 r. o podatkach i opłatach lokalnych (Dz.U. Nr 9, poz. 31 ze zmianami) Rada Miejska w Jastrowiu uchwala, co następuje:

#### §1

W uchwale Nr 171/2000 Rady Miejskiej w Jastrowiu z dnia 28 listopada 2000 r. w sprawie ustalenia dziennej stawki opłaty targowej oraz sposobu jej poboru na rok 2001 wprowadza się następujące zmiany:

- 1) w §1 ust. 1 pkt 3 i 4 otrzymują brzmienie:
  - 3) przy sprzedaży ze straganu
  - 4) przy sprzedaży z jednego stanowiska stołu
- 2) w §1 ust. 1 skreśla się pkt 5 i 7
- 3) w §1 ust. 1 dotychczasowy pkt 6 otrzymuje numerację pkt 5
- 4) w §2 ust. 1 pkt 3 otrzymuje brzmienie:  
„3) przy sprzedaży ze straganu”
- 5) w §3 dotychczasowe brzmienie otrzymuje oznaczenie ust. 1

- 6) w §3 po ust.1 dodaje się ust. 2 i 3 w brzmieniu:
  - „2. Wskazuje się inkasenta opłaty targowej w osobie Pana Ryszarda Mazurkiewicza gospodarza targowiska miejskiego w Jastrowiu.”
  3. Wskazuje się inkasenta opłaty targowej w osobie Pani Elżbiety Ziółkowskiej – na terenie wiejskim”
- 7) w §4 zd. 1 po wyrazach „pobór opłaty” dodaje się wyrazy „na targowisku miejskim”

#### §2

Wykonanie uchwały powierza się Zarządowi Miejskiemu w Jastrowiu.

#### §3

Uchwała wchodzi w życie po upływie 14 dni od dnia ogłoszenia w Dzienniku Urzędowym Województwa Wielkopolskiego.

Przewodniczący  
Rady Miejskiej  
(-) Jan Przybylski

## 1595

### UCHWAŁA Nr 202/01 RADY MIEJSKIEJ W JASTROWIU

z dnia 29 maja 2001 r.

**zmieniająca uchwałę Nr 172/2000 Rady Miejskiej w Jastrowiu z dnia 28 listopada 2000 r. w sprawie podatku od posiadania psów na rok 2001**

Na podstawie art. 18 ust. 2 pkt 8 i art. 40 ust. 1 ustawy z dnia 8 marca 1990 r. o samorządzie gminnym (Dz.U. z 1996 r. Nr 13, poz. 74 ze zmianami) oraz art. 14 pkt 2 i 3 ustawy z dnia 12 stycznia 1991 r. o podatkach i opłatach lokalnych (Dz.U. Nr 9, poz. 31 ze zmianami) Rada Miejska w Jastrowiu uchwala, co następuje:

#### §1

W uchwale Nr 172/2000 Rady Miejskiej w Jastrowiu z dnia 28 listopada 2000 r. w sprawie podatku od posiadania psów na rok 2001 wprowadza się następujące zmiany:

- 1) skreśla się §2
- 2) dotychczasowa treść §3 otrzymuje oznaczenie §3 ust. 1,
- 3) w §3 po ust. 1 dodaje się ust. 2 w brzmieniu:  
„2. Jeżeli wejście w posiadanie psa nastąpiło po dniu 31 marca roku podatkowego, podatek jest płatny bez wezwania wciągu 14 dni od zaistnienia okoliczności powodującej powstanie obowiązku podatkowego”,
- 4) dotychczasowa treść §4 otrzymuje oznaczenie §4 ust. 3,
- 5) w §4 ust. 1 i 2 otrzymują brzmienie:  
„1. Zarządza się pobór w drodze inkasa podatku od posiadania psów.

2. Wskazuje się softysów jako inkasentów podatku od posiadania psów na terenie wsi.”

§2

Wykonanie uchwały powierza się Zarządowi Miejskiemu w Jastrowiu.

§3

Uchwała wchodzi w życie po upływie 14 dni od dnia ogłoszenia w Dzienniku Urzędowym Województwa Wielkopolskiego.

Przewodniczący  
Rady Miejskiej  
(-) *Jan Przybylski*

## 1596

### UCHWAŁA Nr 203/01 RADY MIEJSKIEJ W JASTROWIU

z dnia 29 maja 2001 r.

**zmieniająca uchwałę Nr 174/2000 Rady Miejskiej w Jastrowiu z dnia 28 listopada 2000 r. w sprawie opłaty administracyjnej**

Na podstawie art. 18 ust. 2 pkt 8 i art. 40 ust. 1 ustawy z dnia 8 marca 1990 r. o samorządzie gminnym (Dz.U. z 1996 r. Nr 13, poz. 74 ze zmianami), art. 18 oraz art. 19 pkt 1 lit. c ustawy z dnia 12 stycznia 1991 r. o podatkach i opłatach lokalnych (Dz.U. Nr 9, poz. 31 ze zmianami) Rada Miejska w Jastrowiu uchwala, co następuje:

§1

W uchwale Nr 174/2000 Rady Miejskiej w Jastrowiu z dnia 28 listopada 2000 r. w sprawie opłaty administracyjnej wprowadza się następujące zmiany:

1) w §1 pkt 1 otrzymuje brzmienie:

„1. Za sporządzenie protokołu oświadczenia ostatecznej woli spadkodawcy w obecności Burmistrza Gminy i Miasta albo Sekretarza Gminy i Miasta”

2) w §1 skreśla się pkt 2

§2

Wykonanie uchwały powierza się Zarządowi Miejskiemu w Jastrowiu.

§3

Uchwała wchodzi w życie po upływie 14 dni od dnia ogłoszenia w Dzienniku Urzędowym Województwa Wielkopolskiego.

Przewodniczący  
Rady Miejskiej  
(-) *Jan Przybylski*

## 1597

### UCHWAŁA Nr XXIII/167/2001 RADY GMINY W MIEŚCISKU

z dnia 29 maja 2001 r.

**w sprawie ustalenia planu sieci publicznych szkół podstawowych oraz granic ich obwodów**

Na podstawie art. 17 ust. 4 ustawy z dnia 7 września 1991 r. o systemie oświaty (Dz.U. Nr 67, poz. 329 z 1996 r. ze zmianami) oraz art. 7 ust. 1 pkt 8 w związku z art. 18 ust. 2 pkt 15 ustawy

z dnia 8 marca 1990 r. o samorządzie gminnym (tekst jednolity Dz.U. Nr 13, poz. 74 z 1996 r. ze zmianami) uchwala się co następuje:

§1

Ustala się plan sieci publicznych szkół podstawowych i oraz granice ich obwodów na terenie Gminy Mieścisko:

a) Szkoła Podstawowa im. Stefana Czarnieckiego w Mieścisku stopień organizacyjny z klasami I-VI.

Do obwodu tej szkoły należą miejscowości: Mieścisko, Zbietka, Wielka, Gorzewo, Gółka, Budziejewko, Miłostawice, Strzeszkowo, Jaworówko, Jaroszewo I, Jaroszewo II, Płaskowo, Gołaszewo, Wybranówko, Piastowice, Kłodzin, Mirkowice, Mirkowiczki, Żabiczyn, Zakrzewo, Podlesie Kościelne.

b) Szkoła Podstawowa w Popowie Kościelnym stopień organizacyjny z klasami I-VI.

Do obwodu tej szkoły należą miejscowości: Popowo Kościelne, Popowo Kolonia, Popowo Kościelne Huby, Sarbia, Podlesie Wysokie, Nieświastowice, Wymysłowo, Budziejewo.

§2

Wykonanie Uchwały powierza się Zarządowi Gminy w Mieścisku.

§3

Traci moc Uchwała Nr V/32/99 Rady Gminy w Mieścisku z dnia 19 marca 1999 r. w sprawie: ustalenia planu sieci publicznych szkół podstawowych oraz granic ich obwodów.

§4

Uchwała podlega ogłoszeniu w Dzienniku Urzędowym Województwa Wielkopolskiego.

§5

Uchwała wchodzi w życie z dniem 1 września 2001 r.

Przewodniczący Rady  
(-) *Ryszard Sadłowski*

1598

**UCHWAŁA Nr XXXVI/355/01 RADY MIEJSKIEJ TRZCIANKI**

z dnia 31 maja 2001 r.

**w sprawie zasad gospodarowania mieszkaniowym zasobem gminy Trzcianka oraz kryteriów wyboru osób, z którymi umowy najmu będą zawierane w pierwszej kolejności**

Na podstawie art. 18 ust. 2 pkt 15 ustawy z dnia 8 marca 1990r. o samorządzie gminnym (t.j. z 1996r. Dz.U. Nr 13, poz. 74 ze zm.) w związku z art. 5 ust. 3 i art. 30 ustawy z dnia 2 lipca 1994 r. o najmie lokali mieszkalnych i dodatkach mieszkaniowych (t.j. z 1998 r. Dz.U. Nr 120, poz. 787 ze zm.) Rada Miejska Trzcianki uchwała, co następuje:

§1

Artykuły powołane w uchwale oznaczają artykuły ustawy z dnia 2 lipca 1994 r. o najmie lokali mieszkalnych i dodatkach mieszkaniowych (t.j. z 1998 r. Dz.U. Nr 120, poz. 787 ze zm.), zwaną dalej ustawą.

§2

Gmina Trzcianka gospodarując gminnym zasobem mieszkaniowym zaspokaja potrzeby mieszkaniowe osób i ich rodzin zamieszkujących na terenie Gminy Trzcianka.

§3

1. Ustala się, że umowy najmu lokali stanowiących własność Gminy Trzcianka będą zawierane z osobami:

1) wstępującymi z mocy prawa w stosunek najmu lokalu, z zastrzeżeniem art. 8 ustawy,

- 2) którym wynajmujący zobowiązany jest dostarczyć lokal zamienny z uwagi na rodzaj koniecznej do wykonania naprawy, z zastrzeżeniem art. 15 ust. 4 ustawy,
  - 3) którym należy dostarczyć lokal zamienny z powodu zagrożenia bezpieczeństwa ludzi lub mienia stwierdzonego przez właściwy organ nadzoru budowlanego,
  - 4) którym należy dostarczyć lokal zamienny z uwagi na konieczność rozbiórki budynku gminnego, spowodowaną jego złym stanem technicznym bądź w związku z realizacją inwestycji gminnej.
2. Umowy, o których mowa w ust. 1 mogą być zawierane z osobami:
- 1) zajmującymi dotychczas część lokalu wspólnego, jeżeli zostanie opróżniona pozostała jego część,
  - 2) które pozostały w lokalu opuszczonym przez dotychczasowego najemcę, jeżeli są dziećmi, rodzicami lub osobami przysposobionymi w stosunku do dotychczasowego najemcy,
  - 3) które zakwalifikowane zostały do dokonania na koszt własny:
    - a) remontu kapitalnego lub odbudowy zniszczonego lokalu,
    - b) przebudowy pomieszczeń niemieszkalnych albo rozbudowy lub nadbudowy takich budynków,

- 4) które osiągają niskie dochody oraz pozostają w trudnych warunkach mieszkaniowych, tj. zamieszkują w lokalu, w którym na jedną osobę uprawnioną do zamieszkania przypada mniej niż 5 m<sup>2</sup> powierzchni mieszkalnej,
  - 5) które po pozbawieniu go tytułu prawnego do zajmowanego lokalu uregulowały w całości zaległości czynszowe.
3. Przez rodziny o niskich dochodach rozumie się:
    - 1) w gospodarstwie wieloosobowym – rodziny, w których dochód miesięczny na jednego członka gospodarstwa domowego nie przekracza 80% najniższej emerytury obowiązującej w miesiącu kwalifikacji wniosku do zawarcia umowy najmu lokalu,
    - 2) w gospodarstwie jednoosobowym – osoby, których dochód miesięczny nie przekracza 130% najniższej emerytury obowiązującej w miesiącu kwalifikacji wniosku do zawarcia umowy najmu lokalu.
  4. Przez dochód miesięczny rozumie się wszystkie dochody, bez względu na tytuł i źródło ich uzyskania, członków rodziny zgłoszonych do wspólnego zamieszkania.
  5. Dochód miesięczny ustala się wg stanu w okresie kwalifikowania wnioskodawcy do zawarcia umowy, przyjmując za podstawę jego średnią wysokość z okresu 3 ostatnich miesięcy.

#### §4

1. Najemcy lokali wchodzących w skład mieszkaniowego zasobu gminy mogą – za zgodą wynajmującego – dokonać zamiany zajmowanych przez siebie lokali na lokale spółdzielcze i zakładowe oraz lokale lub domy stanowiące przedmiot własności osobistej (zamiana wzajemna).
  2. Zamiana, o której mowa w ust. 1 może polegać również na tym, iż najemcy dwóch lub większej liczby lokali mieszkalnych obejmą w najem jeden lokal mieszkalny, natomiast dotychczasowy najemca tego lokalu oraz wskazane przez niego osoby pełnoletnie stale z nim zamieszkujące, obejmą w najem lokale będące przedmiotem zamiany.
  3. Najemcy lokali, w których na jedną osobę uprawnioną do wspólnego zamieszkiwania przypada 5 lub mniej metrów kwadratowych powierzchni mieszkalnej, mogą otrzymać zamianę z urzędu zajmowanego lokalu na lokal o większej powierzchni.
  4. Z wnioskiem o zamianę mieszkania nie może wystąpić najemca, który posiada zadłużenie w opłatach czynszowych. W przypadku, gdyby zadłużenie powstało po złożeniu wniosku o zamianę, rozpatrzenie wniosku podlega zawieszeniu do czasu uregulowania zaległości.
  5. Burmistrz, po zasięgnięciu opinii Społecznej Komisji Mieszkaniowej sporządza do dnia 30 listopada każdego roku roczną listę osób, o których mowa w ust. 3, zakwalifikowanych do zamiany z urzędu zajmowanego lokalu.  
W przypadku opóźnienia w realizacji listy zamian z urzędu zajmowanych lokali, Burmistrz Trzcianki może odstąpić od opracowania listy na dany rok.
2. Przez osoby, które nie mają zaspokojonych potrzeb mieszkaniowych rozumie się:
    - 1) zamieszkujące w lokalu, w którym na jedną osobę uprawnioną przypada 5 m<sup>2</sup> lub mniej powierzchni mieszkalnej,
    - 2) zamieszkujące w pomieszczeniach nie nadających się na stały pobyt ludzi, a fakt ten potwierdzony jest opinią właściwego organu nadzoru budowlanego,
    - 3) pozbawione mieszkania w wyniku zdarzeń losowych (klęski żywiołowej, katastrofy, pożaru),
    - 4) opuszczające dom dziecka, w wyniku osiągnięcia pełnoletności, jeżeli zostały zatrudnione bądź uzyskały zapewnienie zatrudnienia na terenie Gminy Trzcianka,
    - 5) zamieszkujące z osobą skazaną prawomocnym wyrokiem za znęcanie się nad rodziną, bądź zmuszone do opuszczenia mieszkania z uwagi na fakt niemożności dalszego zamieszkiwania wspólnie z osobą skazaną za znęcanie się.
  3. Przez osoby, które znalazły się w niedostatku rozumie się:
    - 1) osoby samotne, których dochód miesięczny brutto nie przekracza 75% najniższej emerytury obowiązującej w miesiącu kwalifikacji wniosku do zawarcia umowy najmu lokalu socjalnego,
    - 2) rodziny, których dochód miesięczny brutto w przeliczeniu na jedną osobę zgłoszoną do wspólnego zamieszkania nie przekracza 50% najniższej emerytury obowiązującej w miesiącu kwalifikacji wniosku do zawarcia umowy najmu lokalu socjalnego.
  4. Przez dochód miesięczny rozumie się wszystkie dochody -bez względu na tytuł i źródło ich uzyskania członków rodziny, zgłoszonych do wspólnego zamieszkania w lokalu socjalnym.
  5. Dochód miesięczny ustala się wg stanu w okresie kwalifikowania wnioskodawcy do zawarcia umowy, przyjmując za podstawę jego średnią wysokość z okresu trzech ostatnich miesięcy.
  6. Dla potrzeb kwalifikacji wniosków powierzchnię mieszkalną lokalu zajmowanego przez wnioskodawcę, w którym nie ma wydzielonego pomieszczenia kuchennego, pomniejsza się o 6 m<sup>2</sup>.
  7. Na lokale socjalne przeznaczane są lokale o obniżonej wartości użytkowej, w szczególności z gorszym wyposażeniem technicznym.
  8. Umowę najmu lokalu socjalnego zawiera się na okres dwóch lat.
  9. Po upływie okresu, na jaki była zawarta umowa najmu lokalu socjalnego zawiera się kolejną umowę pod warunkiem, że dochód miesięczny w gospodarstwie domowym dotychczasowego najemcy nie przekracza progów określonych w ust. 3. W przeciwnym wypadku, na wniosek dotychczasowego najemcy, zajmowany lokal może być objęty w najem na czas nieoznaczony na podstawie umowy najmu lokalu mieszkalnego, z obowiązkiem uiszczania czynszu regulowanego.

#### §6

Ustala się, że z wnioskiem o przyznanie lokalu socjalnego bądź lokalu mieszkalnego nie może wystąpić osoba eksmitowana na mocy wyroku sądowego, w związku z dewastacją mieszkania, jeżeli sąd nie orzekł w wyroku o uprawnieniu do otrzymania lokalu socjalnego. Powyższy przepis nie dotyczy osób, wobec których orzeczono eksmisję przed dniem 11 listopada 1994 r. i po dniu 30 grudnia 2000 r.

#### §5

1. Ustala się, że umowy najmu lokalu socjalnego stanowiącego własność Gminy Trzcianka mogą być zawierane z osobami, które nie mają zaspokojonych potrzeb mieszkaniowych i znalazły się w niedostatku.

### §7

1. Ustala się, że bez względu na wysokość dochodu umowa najmu lokalu socjalnego będzie zawierana z osobami:
  - 1) podlegającymi przekwaterowaniu na podstawie prawomocnych wyroków oraz ostatecznych decyzji administracyjnych wydanych, a nie wykonanych przed dniem wejścia w życie ustawy,
  - 2) podlegającymi przekwaterowaniu na podstawie wyroku sądowego wydanego po dniu wejścia w życie ustawy, gdy sąd orzekł o uprawnieniu takiej osoby do otrzymania lokalu socjalnego.
2. Kolejność zawierania umów najmu lokalu socjalnego z osobami, o których mowa w ust. 1, następuje według kolejności ich wpływu.
3. W wyjątkowych przypadkach uwzględniając szczególną sytuację rodzinną wnioskodawcy Burmistrz Trzcianki, po zasięgnięciu opinii Społecznej Komisji Mieszkaniowej, może zastosować odstępstwo od zasady określonej w ust. 2.

### §8

Pierwszeństwo w zawarciu umowy najmu lokalu gminnego przysługuje osobom:

- 1) wymienionym w §3 ust. 1 pkt 4, zajmującym lokale w budynkach gminnych,
- 2) wymienionym w §3 ust. 2 pkt 5,
- 3) objętym listą przydziału ustaloną na lata ubiegłe,
- 4) objętym listą przydziału lokali mieszkalnych, lokali socjalnych oraz listą osób zakwalifikowanych na zamianę z urzędu zajmowanego lokalu ustaloną na dany rok.

### §9

1. Burmistrz Trzcianki sporządza do dnia 30 listopada każdego roku roczną listę osób uprawnionych do zawarcia umowy najmu lokalu mieszkalnego i lokalu socjalnego.  
W przypadku nie zrealizowania w 50% listy przydziału lokali mieszkalnych i lokali socjalnych, Burmistrz może odstąpić od opracowania listy na dany rok.
2. Roczne listy osób uprawnionych do zawarcia umowy najmu lokali, określonych w ust. 1, sporządzane są po zasięgnięciu opinii Społecznej Komisji Mieszkaniowej i ogłaszane są przez wywieszenie ich na okres jednego miesiąca na tablicy ogłoszeń w Urzędzie Miejskim Trzcianki.
3. Oprócz rocznych list mogą być ustalane dodatkowe listy, jeżeli powstaje możliwość zawarcia dodatkowych umów najmu.
4. Społeczna Komisja Mieszkaniowa powoływana jest co roku odrębną uchwałą Rady Miejskiej Trzcianki i działa na podstawie regulaminu, stanowiącego załącznik do uchwały.

### §10

Przepisów §9 ust. 1 nie stosuje się do osób wymienionych w §3 ust. 1 i ust. 2 pkt 1, 2 i 5.

### §11

Wykonanie uchwały powierza się Zarządowi Miejskiemu Trzcianki.

### §12

Traci moc uchwała Nr XI/63/94 Rady Miejskiej w Trzciance z dnia 13 grudnia 1994 r. w sprawie zasad gospodarowania

mieszkaniowym zasobem gminy Trzcianka oraz kryteriów wyboru osób, z którymi umowy najmu będą zawierane w pierwszej kolejności.

### §13

Uchwała wchodzi w życie po upływie 14 dni od dnia ogłoszenia w Dzienniku Urzędowym Województwa Wielkopolskiego.

Przewodniczący  
Rady Miejskiej

(-) *Włodzimierz Ignasiński*

**Załącznik  
do uchwały Nr XXXVI/355/01  
Rady Miejskiej Trzcianki  
z dnia 31 maja 2001 r.**

## **REGULAMIN SPOŁECZNEJ KOMISJI MIESZKANIOWEJ**

### §1

Społeczna Komisja Mieszkaniowa, zwana dalej Komisją jest organem opiniodawczym Burmistrza Trzcianki w sprawie ustalenia rocznej listy osób uprawnionych do zawarcia umowy najmu lokali z gminnego zasobu mieszkaniowego.

### §2

1. Komisja powoływana jest w drodze uchwały Rady Miejskiej Trzcianki, jako Komisja doraźna.
2. Do prac Komisji stosuje się odpowiednio Regulamin Rady Miejskiej Trzcianki.

### §3

Podstawą działania Komisji jest:

- 1) uchwała Rady Miejskiej Trzcianki w sprawie zasad gospodarowania mieszkaniowym zasobem gminy oraz kryteriów wyboru osób, z którymi umowy najmu będą zawierane w pierwszej kolejności,
- 2) niniejszy regulamin.

### §4

1. Zadaniem komisji jest:

- 1) ocena warunków mieszkaniowych i bytowych osób nie mających zaspokojonych potrzeb mieszkaniowych, a ubiegających się o zawarcie umowy najmu lokalu gminnego,
  - 2) przygotowanie projektów rocznych list osób uprawnionych do zawarcia umowy najmu lokalu mieszkalnego, lokalu socjalnego oraz listy osób zakwalifikowanych do zamiany z urzędem zajmowanych lokali.
2. W przypadku zaistnienia w ciągu roku możliwości zawarcia dodatkowych umów najmu, Komisja przygotowuje projekt dodatkowej listy.

§5

1. Komisja obraduje na posiedzeniach zwoływanych przez Burmistrza Trzcianki lub na wniosek Przewodniczącego Komisji.
2. Posiedzenia Komisji odbywają się w miarę potrzeb, z zastrzeżeniem, że w miesiącu listopadzie każdego roku kalendarzowego Komisja odbywa obligatoryjne posiedzenie.

§6

1. Komisja wyraża opinie na posiedzeniu zwykłą większością głosów, przy obecności, co najmniej połowy jej składu.
2. W przypadkach nie cierpiących zwłoki, Komisja może wyrazić opinię w drodze indywidualnego zbierania głosów przez jej Przewodniczącego.

§7

Komisja przeprowadza wizje lokalne warunków mieszkaniowych osób ubiegających się o lokal mieszkalny w składzie co najmniej 3 osobowym, sporządzając protokół.

§8

1. W posiedzeniach Komisji udział bierze pracownik Urzędu Miejskiego Trzcianki, którego zakres czynności obejmuje sprawy mieszkaniowe i prowadzi pełną dokumentację mieszkaniową.
2. Pracownik określony w ust. 1 na posiedzeniu Komisji w sprawie zaopiniowania projektu rocznej listy osób uprawnionych do zawarcia umowy najmu lokalu mieszkalnego przedstawia stan sprawy w oparciu o zgromadzone dokumenty. W następnej kolejności opinię w sprawie przedstawia wyznaczony członek Komisji przeprowadzający wizję lokalną.
3. Protokół z posiedzenia Komisji zawiera projekt rocznej listy osób pozytywnie zaopiniowanych do zawarcia umowy najmu lokalu gminnego, który jest przedkładany Burmistrzowi Trzcianki.

§9

Burmistrz Trzcianki zapewnia obsługę Komisji.

## 1599

### UCHWAŁA Nr XXXVI/356/01 RADY MIEJSKIEJ TRZCIANKI

z dnia 31 maja 2001 r.

**w sprawie zmiany uchwały Nr XIV/150/99 Rady Miejskiej Trzcianki z dnia 30 września 1999 r. w sprawie zasad ustalania stawek czynszu regulowanego za najem lokali mieszkalnych i stawek czynszu za najem lokali socjalnych**

Na podstawie art. 18 ust. 2 pkt 15 ustawy z dnia 8 marca 1990 r. o samorządzie gminnym (t.j. z 1996 r. Dz.U. Nr 13, poz. 74 ze zm.) w związku z art. 26 ust. 1 ustawy z dnia 2 lipca 1994 r. o najmie lokali mieszkalnych i dodatkach mieszkaniowych (t.j. z 1998 r. Dz.U. Nr 120, poz. 787 ze zm.) Rada Miejska Trzcianki uchwala, co następuje:

§1

W uchwale Nr XIV/150/99 Rady Miejskiej Trzcianki z dnia 30 września 1999 r. w §1 ust. 1 pkt 5 lit. g otrzymuje brzmienie: „g) lokale położone w III strefie peryferyjnej, którą określa odrębna uchwała – 20%.”

§2

Wykonanie uchwały powierza się Zarządowi Miejskiemu Trzcianki.

§3

Uchwała wchodzi w życie po upływie 14 dni od dnia ogłoszenia w Dzienniku Urzędowym Województwa Wielkopolskiego.

Przewodniczący  
Rady Miejskiej

(-) *Włodzimierz Ignasiński*



## 1600

### UCHWAŁA Nr XXXVI/357/01 RADY MIEJSKIEJ TRZCIANKI

z dnia 31 maja 2001 r.

**w sprawie zmiany uchwały Nr VII/69/99 Rady Miejskiej Trzcianki z dnia 25 lutego 1999 r. w sprawie uchwalenia regulaminu organizacyjnego Urzędu Miejskiego Trzcianki**

Na podstawie art. 33 ust. 2 ustawy z dnia 8 marca 1990 r. o samorządzie gminnym (t.j. z 1996 r. Dz.U. Nr 13, poz. 74 ze zm.) Rada Miejska Trzcianki uchwała, co następuje:

#### §1

W uchwale Nr VII/69/99 Rady Miejskiej Trzcianki z dnia 25 lutego 1999 r. w sprawie uchwalenia regulaminu organizacyjnego Urzędu Miejskiego Trzcianki wprowadza się zmiany:

- 1) załącznik nr 1 do regulaminu organizacyjnego Urzędu Miejskiego Trzcianki otrzymuje brzmienie, jak w załączniku do niniejszej uchwały,
- 2) w załączniku nr 2 do regulaminu organizacyjnego Urzędu Miejskiego Trzcianki w §4 w ust. 1 skreśla się wyrazy: „oraz w robocze soboty miesiąca od godz. 10<sup>00</sup>-14<sup>00</sup>”

#### §2

Wykonanie uchwały powierza się Burmistrzowi Trzcianki.

#### §3

Uchwała wchodzi w życie po upływie 14 dni od dnia ogłoszenia w Dzienniku Urzędowym Województwa Wielkopolskiego.

Przewodniczący  
Rady Miejskiej  
(-) *Włodzimierz Ignasiński*

**Załącznik  
do uchwały Nr XXXVI/357/01  
Rady Miejskiej Trzcianki  
z dnia 31 maja 2001 r.**

**Załącznik nr 1  
do regulaminu organizacyjnego  
Urzędu Miejskiego Trzcianki**

#### **GODZINY FUNKCJONOWANIA URZĘDU MIEJSKIEGO TRZCIANKI**

1. Urząd jest czynny w dniach roboczych, w:
  - 1) poniedziałek od 8<sup>00</sup> do 16<sup>00</sup>
  - 2) wtorek od 7<sup>30</sup> do 15<sup>30</sup>
  - 3) środa od 7<sup>30</sup> do 15<sup>30</sup>
  - 4) czwartek od 7<sup>30</sup> do 15<sup>30</sup>
  - 5) piątek od 7<sup>30</sup> do 15<sup>30</sup>.
2. Urząd Stanu Cywilnego udziela ślubów także w święta i dni wolne od pracy.

## 1601

### UCHWAŁA Nr XXXVI/361/2001 RADY MIEJSKIEJ TRZCIANKI

z dnia 31 maja 2001 r.

**w sprawie nadania statutu Muzeum Ziemi Nadnoteckiej im. Wiktora Stachowiaka w Trzciance**

Na podstawie art. 18 ust. 1 w związku z art. 40 ust. 2 pkt 2 ustawy z dnia 8 marca 1990 r. o samorządzie gminnym (tekst jednolity z 1996 r. Dz.U. Nr 13, poz. 74 z późn.zm.), art. 6 ust. 1 i 2 w związku z art. 5 ust. 1 i 3 ustawy z dnia 21 listopada 1996 r. o muzeach (Dz.U. z 1997 r. Nr 5, poz. 24 z późn.zm.)

oraz art. 13 ust. 1 i 2 w związku z art. 9 i art. 10 ust. 1 ustawy z dnia 25 października 1991 r. o organizowaniu i prowadzeniu działalności kulturalnej (tekst jednolity z 1997 r. Dz.U. Nr 110, poz. 721 z późn.zm.) Rada Miejska Trzcianki uchwała, co następuje:

§1

Muzeum Ziemi Nadnoteckiej im. Wiktora Stachowiaka w Trzciance nadaje się statut w brzmieniu załącznika do uchwały.

§2

Traci moc uchwała Nr L/331/97 Rady Miejskiej w Trzciance z dnia 28 czerwca 1997 r. w sprawie nadania statutu Muzeum Ziemi Nadnoteckiej im. Wiktora Stachowiaka w Trzciance.

§3

Wykonanie uchwały powierza się Zarządowi Miejskiemu Trzcianki.

§4

Uchwała wchodzi w życie po upływie 14 dni od dnia ogłoszenia w Dzienniku Urzędowym Województwa Wielkopolskiego.

Przewodniczący  
Rady Miejskiej  
(-) *Włodzimierz Ignasiński*

**Załącznik  
do uchwały Nr XXXVI/361/2001  
Rady Miejskiej Trzcianki  
z dnia 31 maja 2001 r.**

**STATUT MUZEUM ZIEMI NADNOTECKIEJ  
IM. WIKTORA STACHOWIAKA W TRZCIANCE**

**ROZDZIAŁ I**

**Postanowienia ogólne**

§1

Muzeum Ziemi Nadnoteckiej im. Wiktora Stachowiaka w Trzciance, zwane dalej muzeum, jest samorządową instytucją kultury i działa w szczególności na podstawie:

- 1) ustawy z dnia 21 listopada 1996 r. o muzeach (Dz.U. z 1997 r. Nr 5, poz. 24 z późn.zm.),
- 2) ustawy z dnia 25 października 1991 r. o organizowaniu i prowadzeniu działalności kulturalnej (t.j. z 1997 r. Dz.U. Nr 110, poz. 721 z późn.zm.),
- 3) ustawy z dnia 8 marca 1990 r. o samorządzie gminnym (t.j. z 1996 r. Dz.U. Nr 13, poz. 74 z późn.zm.),
- 4) niniejszego statutu.

§2

Siedzibą muzeum jest miasto Trzcianka, a terenem jego działania są gminy Ziemi Nadnoteckiej w województwie wielkopolskim.

§3

Muzeum tworzy i nadaje mu statut Rada Miejska Trzcianki, zwana dalej organizatorem.

§4

Muzeum jest wpisane do rejestru instytucji kultury, prowadzonego przez organizatora, i posiada osobowość prawną.

§5

Muzeum używa pieczęci okrągłej z Godłem Państwa w środku i napisem w otoku: Muzeum Ziemi Nadnoteckiej im. Wiktora Stachowiaka w Trzciance.

**ROZDZIAŁ II**

**Cele i zadania muzeum**

§6

Celem muzeum jest działalność określona w art. 1 ust. 1 ustawy o muzeach. Muzeum w celu realizacji zadań określonych w ustawie o muzeach:

- 1) gromadzi i przechowuje dobra kultury w zakresie historii, archeologii, etnografii, numizmatyki, sztuki, szkolnictwa i rzemiosła artystycznego w warunkach zapewniających im pełne bezpieczeństwo i magazynuje je w sposób dostępny dla badań naukowych,
- 2) zabezpiecza i konserwuje muzealia,
- 3) inwentaryzuje, kataloguje i naukowo opracowuje zgromadzone muzealia i materiały dokumentacyjne,
- 4) organizuje i prowadzi badania oraz ekspedycje naukowe,
- 5) prowadzi działalność edukacyjną,
- 6) organizuje wystawy stałe, czasowe i objazdowe,
- 7) udostępnia zbiory dla celów naukowych i edukacyjnych,
- 8) prowadzi działalność wydawniczą,
- 9) współdziała w upowszechnianiu nauki i sztuki z instytucjami, organizacjami i stowarzyszeniami o podobnych celach.

**ROZDZIAŁ III**

**Organy muzeum i jego organizacja**

§7

1. Dyrektor muzeum jest organem zarządzającym muzeum, powoływany po przeprowadzeniu konkursu i odwoływanym przez Zarząd Miejski Trzcianki.
2. Powołanie dyrektora muzeum następuje na czas określony do 5 lat.
3. Dyrektor muzeum podlega służbowo Burmistrzowi Trzcianki.

§8

1. Dyrektor jest odpowiedzialny za prawidłowe funkcjonowanie muzeum oraz odpowiada materialnie za powierzone mienie.
2. Dyrektor na żądanie Zarządu Miejskiego Trzcianki przedkłada sprawozdania z działalności muzeum.

§9

Kontrolę wewnętrzną w muzeum sprawuje:

- 1) dyrektor – w zakresie wszystkich komórek organizacyjnych,
- 2) główny księgowy – w zakresie spraw finansowych, zgodnie z obowiązującymi przepisami.

§10

Do zakresu czynności dyrektora w szczególności należą:

- 1) kierownictwo w sprawach naukowo-badawczych, oświatowych, organizacyjnych i administracyjnych,
- 2) nadzór nad zbiorami i majątkiem muzeum,
- 3) reprezentowanie muzeum na zewnątrz,
- 4) przedstawienie właściwym instytucjom i organom nadzoru planów rzeczowych i finansowych, sprawozdań oraz wniosków finansowo-inwestycyjnych,

- 5) bezpośrednie kierownictwo personelem naukowym,
- 6) stwarzanie warunków do podnoszenia kwalifikacji zawodowych pracowników,
- 7) wydawanie w obowiązującym trybie regulaminów, instrukcji i zarządzeń wewnętrznych,
- 8) dysponowanie budżetem muzeum w ramach przyznanych dotacji i dochodów własnych,
- 9) zatrudnianie i zwalnianie pracowników w ramach, zatwierdzonego przez organizatora, regulaminu organizacyjnego.

#### § 11

Muzeum posiada następujące komórki organizacyjne:

- 1) dział historyczny,
- 2) dział archeologiczny,
- 3) dział etnograficzny,
- 4) dział numizmatyczny,
- 5) dział szkolnictwa,
- 6) dział sztuki i rzemiosła użytkowego.

#### § 12

Szczegółową organizację wewnętrzną muzeum określa regulamin organizacyjny nadawany przez dyrektora muzeum, po zasięgnięciu opinii organizatora oraz opinii działających w nim organizacji związkowych i stowarzyszeń twórców.

#### § 13

Ogólny nadzór nad muzeum sprawuje Minister Kultury i Dziedzictwa Narodowego, a bezpośredni Zarząd Miejski Trzcianki.

#### § 14

1. Przy muzeum działa Rada Muzeum, której członków powołuje Zarząd Miejski Trzcianki.
2. Rada Muzeum działa w zakresie określonym w art. 11 ustawy o muzeach.
3. Rada Muzeum składa się z czterech osób.

### ROZDZIAŁ IV

#### Gospodarka finansowa muzeum

#### § 15

Majątek muzeum może być wykorzystywany jedynie dla celów wynikających z zakresu działania muzeum.

#### § 16

Muzeum prowadzi gospodarkę finansową na zasadach określonych w ustawie o organizowaniu i prowadzeniu działalności kulturalnej.

#### § 17

1. Działalność muzeum jest finansowana z dotacji budżetu Gminy Trzcianka, środków otrzymanych od osób fizycznych i prawnych oraz innych źródeł.
2. Podstawą gospodarki finansowej muzeum jest plan finansowy, zatwierdzony przez Radę Muzeum. Zasady udzielania i rozliczania dotacji określa odrębna uchwała organizatora.
3. Kontrolę gospodarki finansowej muzeum sprawuje Zarząd Miejski.

#### § 18

1. Muzeum prowadzi jako dodatkową działalność gospodarczą w zakresie:
  - 1) wynajmu lokali użytkowych,
  - 2) sprzedaży wydawnictw i pamiątek.
2. Środki uzyskane z działalności gospodarczej mogą być wykorzystane wyłącznie w celu finansowania działalności statutowej muzeum.

#### § 19

Do składania, w imieniu muzeum oświadczeń w zakresie praw i obowiązków finansowych i majątkowych wymagane jest współdziałanie dwóch osób, tj. dyrektora i głównego księgowego lub osób przez nich upoważnionych.

### ROZDZIAŁ V

#### Postanowienia końcowe

#### § 20

1. Przekształcenia, podziału lub likwidacji muzeum dokonuje organizator na warunkach i w trybie przewidzianym w obowiązujących przepisach.
2. Zmiany w statucie mogą być dokonane w trybie określonym dla jego nadania.

## 1602

### UCHWAŁA Nr XXI/108/2001 RADY GMINY GRODZIEC

z dnia 10 czerwca 2001 roku

#### w sprawie uchwalenia zmiany miejscowego planu zagospodarowania przestrzennego gminy Grodziec

Na podstawie art. 18 ust. 2 pkt 15 i art. 40 ustawy z dnia 8 marca 1990 r. o samorządzie gminnym (Dz. U z 1996 r. Nr 13, poz. 74 z późn. zm.) oraz art. 10 ust. 3 w zw. z art. 36 ust. 3 i art. 26 ustawy z dnia 7 lipca 1994 r. o zagospodarowaniu przestrzennym (Dz.U z 1999 r. Nr 14, poz. 139 z późn. zm.) Rada Gminy Grodziec uchwała, co następuje:

#### §1

Uchwala się zmianę miejscowego planu zagospodarowania przestrzennego gminy Grodziec, obejmującą działkę nr 325/11, położoną we wsi Grodziec.

1. Przedmiotem planu jest określenie zasad zabudowy i zagospodarowania działki.
2. Granice terenu objętego zmianą planu przedstawiono na rysunku planu, pt.
  - „Gmina Grodziec – zmiana miejscowego planu zagospodarowania przestrzennego, skala 1:2000, stanowiącym załącznik do niniejszej uchwały”.
3. Rysunek planu, stanowiący załącznik do uchwały, jest integralną częścią planu.

#### §2

1. Przedmiotem planu są poniższe ustalenia:
  - na terenie oznaczonym w rysunku planu, stanowiącym załącznik do uchwały, symbolem 71 A, UH, MNj ustala się prawo uzupełnienia istniejących obiektów administracji i usług handlu o budynki mieszkalne jednorodzinne. Budynki mieszkalne o wysokości do dwóch kondygnacji. Dachy skośne o nachyleniu połaci minimum 30°. Budynki gospodarcze i garażowe jednokondygnacyjne. Odprowadzenie ścieków sanitarnych do szczególnego atestowanego zbiornika wybieralnego do czasu budowy kanalizacji sanitarnej. Ogrzewanie budynków gazowe lub olejowe.

2. Oznaczenia liniowe w rysunku planu, stanowiące obowiązujące ustalenia planu:

- granica terenu objętego zmianą planu,
- linia rozgraniczająca tereny o różnym sposobie użytkowania ściśle określona.

#### §3

Ustala się jednorazową opłatę od wzrostu wartości nieruchomości w związku z uchwaleniem planu, w wysokości 0%.

#### §4

Przeznacza się na cele nierolnicze grunty rolne, znajdujące się w granicach objętych planem.

#### §5

Tracą moc ustalenia miejscowego planu zagospodarowania przestrzennego gminy Grodziec, zatwierdzonego uchwałą Nr V/ /23/90 z dnia 18.09.1990 r. w zakresie dotyczącym terenów objętych zmianą planu.

#### §6

Wykonanie uchwały powierza się Zarządowi Gminy.

#### §7

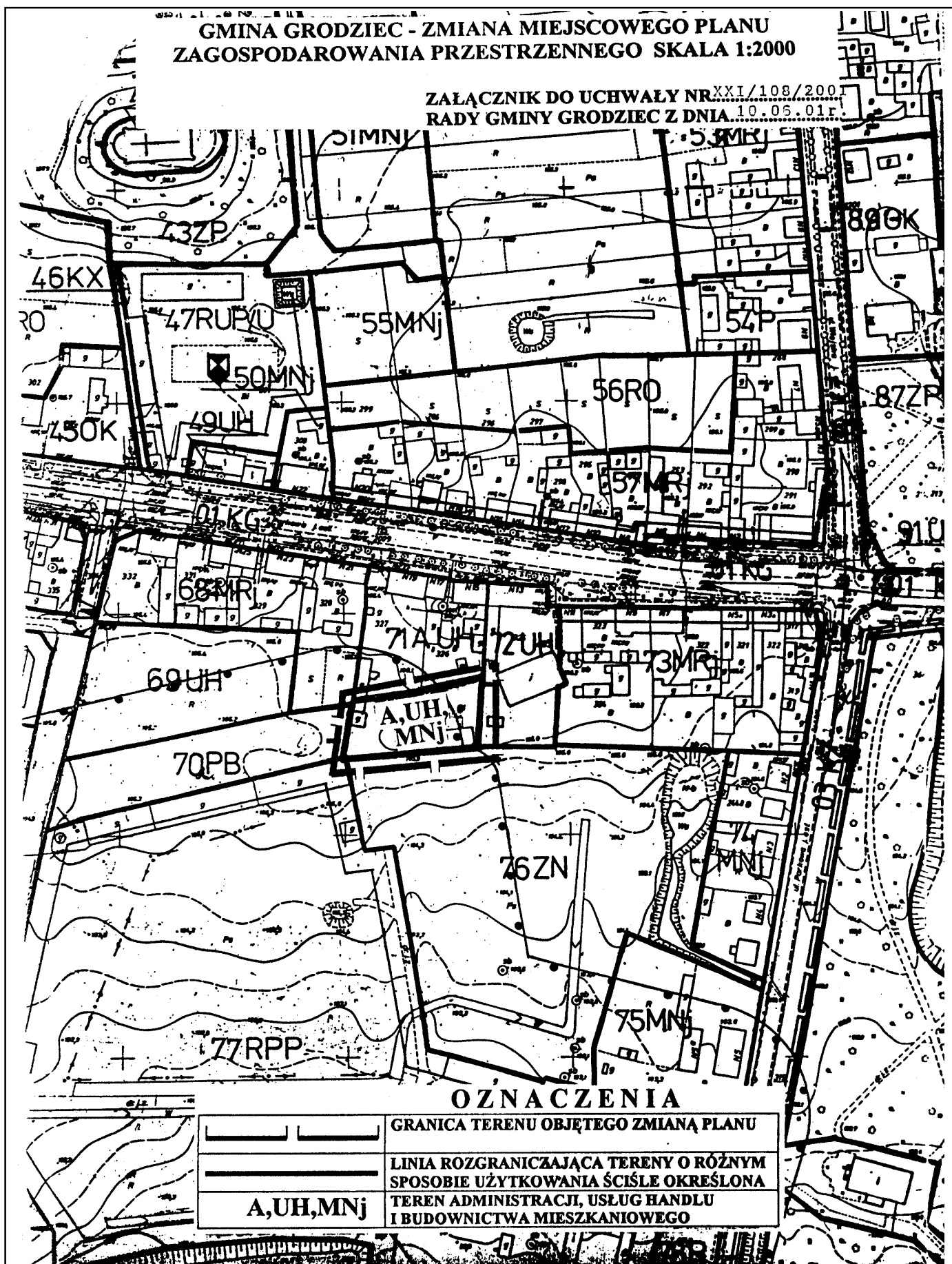
Uchwała wchodzi w życie po upływie 14 dni od dnia jej ogłoszenia w Dzienniku Urzędowym Województwa Wielkopolskiego.

Przewodniczący  
Rady Gminy Grodziec

(-) *Tadeusz Hyży*

**GMINA GRODZIEC - ZMIANA MIEJSCOWEGO PLANU  
ZAGOSPODAROWANIA PRZESTRZENNEGO SKALA 1:2000**

ZALĄCZNIK DO UCHWAŁY NR XXI/108/2007  
RADY GMINY GRODZIEC Z DNIA 10.06.01r



## 1603

### UCHWAŁA Nr XXVII/165/2001 RADY MIASTA I GMINY W KOBYLINIE

z dnia 25 czerwca 2001 roku

#### w sprawie nadania statutu Biblioteki Publicznej Miasta i Gminy w Kobylinie

Na podstawie art. 18 ust. 2 pkt 15, art. 40 ust. 2 pkt 2, art. 41 ust. 1 i art. 42 ustawy z dnia 8 marca 1990 r. o samorządzie gminnym (tekst jednolity Dz.U. z 1996 roku Nr 13, poz. 74 z późniejszymi zmianami), art. 13 ust. 1 i 2 ustawy z dnia 25 października 1991 r. o organizowaniu i prowadzeniu działalności kulturalnej (tekst jednolity Dz.U. z 2001 roku Nr 13, poz. 123) oraz art. 11 ust. 1 i 3 ustawy z dnia 27 czerwca 1997 r. o bibliotekach (Dz.U. Nr 85, poz. 539 z późniejszymi zmianami) Rada Miasta i Gminy w Kobylinie uchwala, co następuje:

#### §1

Nadaje się Statut Bibliotece Publicznej Miasta i Gminy w Kobylinie, stanowiący załącznik do niniejszej uchwały.

#### §2

Traci moc dotychczasowy statut nadany dnia 23 września 1985 roku.

#### §3

Wykonanie uchwały powierza się Zarządowi Miasta i Gminy w Kobylinie.

#### §4

Uchwała wchodzi w życie po upływie 14 dni od dnia ogłoszenia w Dzienniku Urzędowym Województwa Wielkopolskiego.

Przewodniczący  
Rady Miasta i Gminy  
(-) *Tadeusz Szulc*

**Załącznik  
do Uchwały Nr XXVII/165/2001  
Rady Miasta i Gminy w Kobylinie  
z dnia 25 czerwca 2001 roku**

### STATUT BIBLIOTEKI PUBLICZNEJ MIASTA I GMINY W KOBYLINIE

#### ROZDZIAŁ I

##### Postanowienia ogólne

#### §1

Statut niniejszy określa organizację oraz zasady i zakres działania Biblioteki Publicznej Miasta i Gminy w Kobylinie, zwanej dalej Biblioteką.

#### §2

1. Biblioteka jest samorządową instytucją kultury działającą na podstawie:

- 1) Ustawy z dnia 25 października 1991 r. o organizowaniu i prowadzeniu działalności kulturalnej (tekst jednolity Dz.U. z 2001 roku Nr 13, poz. 123),
- 2) Ustawy z dnia 27 czerwca 1997 r. o bibliotekach (Dz.U. Nr 85, poz. 539 z późniejszymi zmianami),
- 3) Ustawy z dnia 8 marca 1990 r. o samorządzie gminnym (tekst jednolity Dz.U. z 1996 roku Nr 13, poz. 74 z późniejszymi zmianami),
- 4) Ustawy z dnia 24 lipca 1998 r. o zmianie niektórych ustaw określających kompetencje organów administracji publicznej w związku z reformą ustrojową państwa (Dz.U. Nr 106, poz. 668 z późniejszymi zmianami),
- 5) Postanowień niniejszego statutu.

2. Biblioteka jest wpisana przez organizatora do rejestru instytucji kultury i posiada osobowość prawną.

#### §3

1. Siedzibą Biblioteki jest miasto Kobylin, a terenem działania obszar gminy Kobylin.
2. Biblioteka realizuje swoje zadania bezpośrednio w swojej siedzibie oraz za pośrednictwem filii i punktów bibliotecznych.

#### §4

Bezpośredni nadzór nad Biblioteką sprawuje Zarząd Miasta i Gminy w Kobylinie.

#### §5

Nadzór merytoryczny nad działalnością Biblioteki sprawuje Wojewódzka Biblioteka Publiczna i Centrum Animacji Kultury w Poznaniu oraz Krotoszyńska Biblioteka Publiczna.

#### §6

Biblioteka używa pieczęci podłużnej i okrągłej z nazwą biblioteki w pełnym jej brzmieniu.

### ROZDZIAŁ II

#### Cele i zadania biblioteki

#### §7

Celem działania Biblioteki jest zaspokajanie potrzeb oświatowych, kulturalnych i informacyjnych mieszkańców gminy Kobylin oraz uczestniczenie w upowszechnianiu wiedzy i kultury poprzez realizację zadań określonych w §9 niniejszego statutu

#### §8

Do podstawowych zadań Biblioteki należy:

1. Gromadzenie i opracowywanie materiałów bibliotecznych służących rozwojowi czytelnictwa oraz zaspokajaniu potrzeb informacyjnych, edukacyjnych i samokształceniowych.
2. Pełnienie funkcji ośrodka informacji biblioteczno-bibliograficznej, gromadzenie i opracowywanie materiałów dokumentujących dorobek kulturalny, naukowy i gospodarczy regionu.
3. Udostępnianie zbiorów bibliotecznych na miejscu, wypożyczanie na zewnątrz, prowadzenie wymiany międzybibliotecznej.
4. Organizowanie czytelnictwa i udostępnianie materiałów bibliotecznych ludziom chorym i niepełnosprawnym.
5. Tworzenie i udostępnianie własnych komputerowych baz danych katalogowych, bibliograficznych i faktograficznych.
6. Koordynacja gromadzenia i udostępniania piśmiennictwa specjalistycznego na terenie gminy.
7. Udzielanie pomocy metodycznej, organizowanie szkoleń oraz sprawowanie nadzoru merytorycznego nad działalnością filii bibliotecznych i punktów bibliotecznych.
8. Organizowanie i prowadzenie form pracy z czytelnikami, służących popularyzowaniu i sztuki, nauki oraz upowszechnianiu dorobku kulturalnego gminy.
9. Współdziałanie z bibliotekami innych sieci, instytucjami i organizacjami w zakresie rozwijania czytelnictwa i zaspokajania potrzeb oświatowych i kulturalnych społeczności gminy.

#### §9

Biblioteka może podejmować inne zadania dla zaspokajania potrzeb kulturalnych środowiska lokalnego i realizacji zadań państwowej polityki bibliotecznej.

### ROZDZIAŁ III

#### Organy Biblioteki i jej organizacja

##### §10

1. Biblioteką kieruje dyrektor zatrudniany i zwalniany przez Zarząd Miasta i Gminy w Kobylinie.
2. Uprawnienia zwierzchnika służbowego w stosunku do Dyrektora Biblioteki wykonuje Burmistrz Miasta i Gminy w Kobylinie.
3. Do zakresu działania należy w szczególności:
  - a) kierowanie bieżącą działalnością,
  - b) reprezentowanie Biblioteki na zewnątrz,
  - c) zarządzanie majątkiem Biblioteki,
  - d) zatrudnianie, awansowanie i zwalnianie pracowników Biblioteki,
  - e) wydawania zarządzeń, instrukcji i poleceń służbowych,
  - f) przygotowywanie rocznego planu działalności i preliminarza finansowego,
  - g) sporządzanie rocznego sprawozdania z działalności Biblioteki.

##### §11

W Bibliotece zatrudnia się pracowników służby bibliotecznej, administracji i obsługi.

##### §12

Dyrektor i pracownicy Biblioteki powinni posiadać kwalifikacje odpowiednie do zajmowanych stanowisk i pełnionych funkcji określone w odrębnych przepisach.

##### §13

Wynagrodzenia pracowników Biblioteki określone są na podstawie właściwych przepisów prawa obowiązujących dla bibliotek publicznych.

##### §14

Biblioteka prowadzi wypożyczalnię, czytelnię, filie biblioteczne i punkty biblioteczne na wsi.

##### §15

Szczegółową organizację wewnętrzną Biblioteki określa regulamin organizacyjny nadawany przez Dyrektora Biblioteki po uprzednim zaopiniowaniu przez Zarząd Miasta i Gminy w Kobylinie.

##### §16

Przy Bibliotece mogą działać koła przyjaciół biblioteki, stowarzyszenia i fundacje, zgodnie z obowiązującymi przepisami.

### ROZDZIAŁ IV

#### Gospodarka finansowa Biblioteki

##### §17

1. Biblioteka jest finansowana z budżetu miasta i gminy, z dochodów własnych i innych źródeł.
2. Biblioteka prowadzi gospodarkę finansową na zasadach określonych w ustawie o której mowa w §2 ust. 1 pkt. 1 niniejszego statutu.

##### §18

Obsługę finansową Biblioteki zapewnia Urząd Miasta i Gminy w Kobylinie.

### ROZDZIAŁ V

#### Przepisy końcowe

##### §19

Zmiany w niniejszym statucie mogą być dokonywane w trybie określonym dla jego nadania.

## 1604

### UCHWAŁA Nr XXXII/307/2001 RADY GMINY KAZIMIERZ BISKUPI

z dnia 28 czerwca 2001 roku

**w sprawie zaliczenia odcinka drogi wojewódzkiej nr 264 Konin-Kazimierz Biskupi-Kleczew do kategorii dróg gminnych**

Na podstawie art. 7 ust. 1 pkt. 2 ustawy z dnia 8 marca 1990 r. o samorządzie gminnym (Dz.U. z 1996 r. Nr 13 poz. 74 z późn.zm.), art. 7 ust. 2 ustawy z dnia 21 marca 1985 r. o drogach publicznych (Dz.U. z 2000 r. nr 71 poz. 838) Rada Gminy Kazimierz Biskupi uchwala, co następuje:

#### §1

Zalicza dotychczasowy odcinek drogi wojewódzkiej nr 264 w Kazimierzu Biskupim biegnący ulicami Łososia i Konińską do kategorii dróg gminnych.

#### §2

Wykonanie uchwały powierza się Zarządowi Gminy.

#### §3

Uchwała wchodzi w życie po upływie czternastu dni od dnia jej ogłoszenia w Dzienniku Urzędowym Województwa Wielkopolskiego.

Przewodniczący  
Rady Gminy

(-) *Mirosław Grzelak*

## 1605

### UCHWAŁA Nr 281/XXXI/2001 RADY MIEJSKIEJ W WIELENIU

z dnia 28 czerwca 2001 r.

**w sprawie zmiany uchwały Nr 243/XXV/2000 Rady Miejskiej w Wieleniu z dnia 29 grudnia 2000 r. w sprawie przyjęcia Gminnego Programu Profilaktyki i Rozwiązywania Problemów Alkoholowych na 2001 r.**

Na podstawie art. 18 ust. 2 pkt. 15 ustawy z dnia 8 marca 1990 r. o samorządzie gminnym (t.j. z 1996 r. Dz.U. Nr 13, poz. 74 z późn.zm.) i art. 4<sup>1</sup> ust. 2 ustawy z dnia 26 października 1982 r. o wychowaniu w trzeźwości i przeciwdziałaniu alkoholizmowi (Dz.U. Nr 35, poz. 230 z późn.zm.) Rada Miejska w Wieleniu uchwala, co następuje:

#### §1

W uchwale Nr 243/XXV/2000 Rady Miejskiej w Wieleniu z dnia 29 grudnia 2000 r. załącznik do uchwały otrzymuje brzmienie, jak w załączniku do niniejszej uchwały.

#### §2

Wykonanie uchwały powierza się Zarządowi Miejskiemu w Wieleniu.

#### §3

Uchwała wchodzi w życie po upływie 14 dni od dnia ogłoszenia w Dzienniku Urzędowym Województwa Wielkopolskiego.

Przewodniczący Rady

(-) *mgr inż. Jan Palacz*



Załącznik  
do uchwały Nr 281/XXXI/2001  
Rady Miejskiej w Wieleniu  
z dnia 28 czerwca 2001 r.

**GMINNY PROGRAM PROFILAKTYKI  
I ROZWIĄZYWANIA PROBLEMÓW ALKOHOLOWYCH NA 2001 ROK**

| 1. Zwiększenie dostępności pomocy terapeutycznej i rehabilitacyjnej dla osób uzależnionych od alkoholu.   | REALIZATOR   | KOSZTY              |
|---|--|---------------------|
| 1.1. pomoc terapeutyczna i psychologiczna dla osób uzależnionych od alkoholu i członków ich rodzin (edukacja grupy Wstępnej, zajęcia w programie after care, rozwój osobisty, terapia indywidualna dla A.A, Al.-Anon., DDA, Al.-Aten)                                       | - psycholog<br>- terapeuta<br>- Gospodarz<br>- pełnomocnik     | 8.000,00 zł         |
| 1.2. dofinansowanie szkoleń i kursów specjalistycznych członkom Grupy AA i Al-Anon – PRO (Program Rozwoju Osobistego), terapia dla DDA (Dorośle Dzieci Alkoholików); warsztat – jak pomóc rodzinie  | - pełnomocnik  | 5.000,00 zł         |
| 1.3. prowadzenie Punktu Konsultacyjnego dla osób zgłaszających się po pomoc w zakresie uzależnienia i współuzależnienia od alkoholu   | - pełnomocnik<br>- Gospodarz Ośrodka<br>- wolontariusz         | - - - - -           |
| 1.4. kierowanie osób na badanie przez biegłego w celu wydania opinii w przedmiocie uzależnienia od alkoholu   | - GKRPA<br>- pełnomocnik, psycholog                            | 1.000,00 zł         |
| 1.5. kierowanie na leczenie w zakładach odwykowych  | - GKRPA<br>- lekarz rodzinny                                   | - - - - -           |
| 1.6. udział członków Grupy AA i Al-Anon w zjazdach, zlotach, dniach skupienia, pielgrzymkach organizowanych na terenie kraju (Chojno, Szamotuły, Częstochowa, Górka Klasztorna, Licheń, Zakroczym, Rokitno, Przelewice i inne) – częściowy zwrot kosztów przejazdu i pobytu | - Gospodarz Ośrodka<br>- pełnomocnik                           | 3.000,00 zł         |
| 1.7. zakup materiałów informacyjno-edukacyjnych dla osób zgłaszających się w Ośrodku Profilaktyki, zakup fachowej literatury, kaset, czasopism (Trzeźwymi bądźcie, Świat Problemów, Remedium, Zagrożenia i inne)  | - pełnomocnik  | 1.500,00 zł         |
| 1.8. informowanie społeczeństwa o możliwościach uzyskania pomocy psychologicznej i terapeutycznej oraz edukacja społeczeństwa w zakresie choroby alkoholowej (Gazeta Wieleńska)   | - GKRPA<br>- pełnomocnik<br>- grupa AA<br>- stan. ds. promocji | 1.500,00 zł         |
| 1.9. zorganizowanie „Dni Trzeźwości” na terenie miasta i gminy  | - Gospodarz Ośrodka<br>- pełnomocnik<br>- kościół              | 1.000,00 zł         |
| 1.10. dofinansowanie obozów terapeutycznych i koloni członkom rodzin z problemem alkoholowym (Chojno, Długie-Ośrodek Kolonijno-turystyczny pod patronatem „Brata Krystyna” lub zakup namiotów.  | - Gospodarz Ośrodka<br>- pełnomocnik                           | 1.500,00 zł         |
| <b>RAZEM</b>  |  | <b>22.500,00 zł</b> |
| 2. Udzielanie rodzinom, w których występują problemy alkoholowe pomocy w szczególności ochrony przed przemocą w rodzinie.   |  |                     |
| 2.1. rozeznanie rodzin z problemem alkoholowym  | - GKRPA, M-GOPS<br>- Policja, szkoły                           | - - - - -           |

|   |   |
|---|---|
| <p>2.2. pomoc prawna i psychologiczna dla ofiar przemocy w Punkcie Konsultacyjnym</p>   | <ul style="list-style-type: none"> <li>- psycholog</li> <li>- radca prawny</li> <li>- pełnomocnik</li> <li>- Gospodarz Ośrodka</li> <li>- wolontariusz</li> </ul> <p style="text-align: right;">- - - - -</p> |
| <p>2.3. pomoc ofiarom przemocy w ramach „Niebieskiej linii”</p>   | <ul style="list-style-type: none"> <li>- GKRPA</li> <li>- Policja</li> </ul> <p style="text-align: right;">- - - - -</p>  |
| <p>3. Prowadzenie profilaktycznej działalności informacyjnej i edukacyjnej w szczególności dla dzieci i młodzieży</p>   |   |
| <p>3.1. kierowanie nauczycieli, opiekunów świetlic środowiskowych, socjoterapeutycznych, pracowników kultury i sportu na warsztaty do programów profilaktycznych</p>  | <ul style="list-style-type: none"> <li>- szkoły</li> <li>- pełnomocnik</li> <li>- KS</li> </ul> <p style="text-align: right;">3.000,00 zł</p>   |
| <p>3.2. prowadzenie na terenie szkół programów profilaktycznych dla uczniów i młodzieży (Drugi Elementarz, Jak żyć z ludźmi, Budzik, Młodzież a narkotyki, Odlot, Wychowanie bez porażek Tak czy nie, Poznając siebie i innych) – wynagrodzenie nauczycieli, art. szkolne</p>                         | <ul style="list-style-type: none"> <li>- szkoły podst.</li> <li>- gimnazja</li> </ul> <p style="text-align: right;">5.000,00 zł</p>   |
| <p>3.3. dofinansowanie programów kulturalno-oświatowych propagujących ideę związaną z problemem alkoholowym i innymi używkami (spektakle edukacyjne, filmy, teatry, festiwal muzyki pozytywnej, festyny, turnieje)</p>  | <ul style="list-style-type: none"> <li>- szkoły</li> <li>- M-GOK</li> <li>- pełnomocnik</li> </ul> <p style="text-align: right;">8.000,00 zł</p>  |
| <p>3.4. dofinansowanie programów autorskich i imprez o tematyce związanej z profilaktyką przeciwalkoholową</p>  | <ul style="list-style-type: none"> <li>- szkoły</li> <li>- M-GOK</li> </ul> <p style="text-align: right;">2.000,00 zł</p>   |
| <p>3.5. zagospodarowanie wolnego czasu dzieciom i młodzieży (sport, kultura, wypoczynek) – WARUNEK – Program Profilaktyczny (wynagrodzenie, sprzęt, stroje, transport, nagrody rzeczowe)</p>  | <ul style="list-style-type: none"> <li>- szkoły</li> <li>- M-GOK</li> <li>- kluby sportowe</li> <li>- rady sołeckie</li> </ul> <p style="text-align: right;">13.200,00 zł</p>                                 |
| <p>3.6. organizowanie kolonii, wycieczek, obozów dla dzieci z rodzin patologicznych<br/>- wyposażenie Ośrodka w SP Dzierżąno Wielkie (organizator kolonii i letniego wypoczynku)</p>  | <ul style="list-style-type: none"> <li>- M-GOK</li> <li>- szkoły</li> <li>- pełnomocnik</li> </ul> <p style="text-align: right;">14.500,00 zł</p>   |
| <p>3.7. dofinansowanie działalności świetlic środowiskowych i socjoterapeutycznych (wynagrodzenie opiekunów)</p>  | <ul style="list-style-type: none"> <li>- M-GOPS</li> <li>- pełnomocnik</li> </ul> <p style="text-align: right;">30.766,24 zł</p>  |
| <p>3.8. zakupy sprzętu i materiałów szkolnych, gier, pomocy dydaktycznych do świetlic prowadzących zajęcia profilaktyczne i terapeutyczne, wyjazdy na basen, zawody, konkursy, internet, nagrody w konkursach, zakup materiałów budowlanych do adoptowanych pomieszczeń na świetlice środowiskowe</p> | <ul style="list-style-type: none"> <li>- GKRPA</li> <li>- pełnomocnik</li> <li>- szkoły</li> <li>- WDK</li> </ul> <p style="text-align: right;">10.400,00 zł</p>  |
| <p>3.9. zakup literatury z dziedziny uzależnień do bibliotek szkolnych oraz czasopism i broszur z zakresu profilaktyki uzależnień (ISKIERKA, Zagrożenia, Remedium, Świat Problemów i inne) – rozdawnictwo w świetlicach środowiskowych</p>  | <ul style="list-style-type: none"> <li>- GKRPA</li> <li>- Zespół</li> <li>- szkoły</li> </ul> <p style="text-align: right;">2.000,00 zł</p>   |
| <p>3.10. konkursy plastyczne, literackie, modeli kartonowych dla dzieci i młodzieży promujące zdrowy styl życia</p>   | <ul style="list-style-type: none"> <li>- szkoły</li> <li>- M-GOK</li> <li>- rady sołeckie</li> </ul> <p style="text-align: right;">2.000,00 zł</p>  |
| <p>3.11. organizacja imprez rozrywkowych i sportowych mających wyraźne odniesienie profilaktyczne (bez udziału alkoholu, eksponujące ten fakt w szczególny sposób)</p>  | <ul style="list-style-type: none"> <li>- szkoły</li> <li>- M-GOK</li> <li>- rady sołeckie</li> </ul> <p style="text-align: right;">3.000,00 zł</p>  |

|  |   |                     |
|--|---|---------------------|
| 3.12.pomoc stypendialna uczniom z rodzin z problemem alkoholowym   | - pełnomocnik, Zarząd MiG   | 800,00 zł           |
| <b>RAZEM</b>   |   | <b>76.966,24 zł</b> |
| 4. Ustalenie szczegółowych zasad wydawania i cofania zezwoleń na prowadzenie sprzedaży napojów alkoholowych przeznaczonych do spożycia na miejscu lub poza miejscem sprzedaży oraz kontrola przestrzegania zasad obrotu tymi napojami. |   |                     |
| 4.1. nowelizacja uchwały dot. zasad i warunków sprzedaży napojów alkoholowych, kontrola usytuowania miejsc sprzedaży oraz godzin otwarcia placówek handlowych  | - GKRPA<br>- insp. ds. dział. gosp. sprzedaży oraz godzin otwarcia placówek handlowych<br>- pełnomocnik | -----               |
| 4.2. szkolenie sprzedawców i właścicieli punktów sprzedaży alkoholu  | - GKRPA<br>- pełnomocnik  | 700,00 zł           |
| 4.3. kontrola sklepów i punktów gastronomicznych pod kątem przestrzegania zasad handlu alkoholem   | - GKRPA<br>- Zespół<br>- Policja  | -----               |
| <b>RAZEM</b>   |   | <b>700,00 zł</b>    |
| 5. Wspomaganie działalności instytucji, stowarzyszeń i osób fizycznych, służącej rozwiązywaniu problemów alkoholowych  |   |                     |
| 5.1. utrzymanie Ośrodka Profilaktyki i Promocji Zdrowia w Wieleniu (czynsz, energia, telefon, środki czystości, agd, wynagrodzenie sprzątaczk)   | - Gospodarz Ośrodka<br>- pełnomocnik  | 4.500,00 zł         |
| 5.2. adaptacja pomieszczeń na Ośrodek Profilaktyki, który będzie służył jako Punkt Konsultacyjny, siedziba WSWT „Ku słońcu”, Biuro Pełnomocnika, spotkania i terapię AA, AI.-Anon, DDA, w przyszłości świetlica socjoterapeutyczna     | - Gospodarz Ośrodka<br>- GKRPA<br>- pełnomocnik   | 25.000,00 zł        |
| 5.3. zakup sprzętu oraz mebli do Ośrodka   | - Gospodarz Ośrodka<br>- pełnomocnik  | 5.300,00 zł         |
| 5.4. zakup zestawu komputerowego do Ośrodka (środek trwały)  | - pełnomocnik   | 3.500,00 zł         |
| 5.5. dofinansowanie instytucji, zakładów, stowarzyszeń i innych jednostek realizujących pracę profilaktyczną, leczniczą, terapeutyczną oraz prowadzących badania ankietowe z zakresu uzależnień  | - GKRPA<br>- pełnomocnik  | 5.000,00 zł         |
| 5.6. wynagrodzenie ryczałtowe Gospodarza Ośrodka   | - pełnomocnik   | 3.241,39 zł         |
| 5.7. szkolenie różnych grup zawodowych z zakresu profilaktyki i rozwiązywania problemów alkoholowych (Policja, M-GOPS, GKRPA, WSWT „Ku słońcu”, zdrowie)   | - pełnomocnik   | 1.800,00 zł         |
| <b>RAZEM</b>   |   | <b>42.041,39 zł</b> |
| 6. Inne koszty związane z działalnością profilaktyczną i rozwiązywaniem problemów alkoholowych   |   |                     |
| 6.1. diety komisji   | - pełnomocnik   | 2.500,00 zł         |
| 6.2. wynagrodzenie dla członków Podzespołów ds. profilaktyki; rozmów z osobami uzależnionymi i kontroli sprzedaży alkoholu   | - GKRPA<br>- pełnomocnik  | 2.500,00 zł         |

|  |                     |                             |
|--|---------------------|-----------------------------|
| 6.3. materiały biurowe   | - Gospodarz Ośrodka | 2.000,00 zł                 |
| 6.4. delegacja i koszty przejazdów realizatorów i uczestników Programu | - Gospodarz Ośrodka | 1.792,37 zł                 |
| <b>RAZEM</b>   |                     | <b>7.792,37 zł</b>          |
| <b><u>OGÓŁEM</u></b>   |                     | <b><u>150.000,00 zł</u></b> |

## 1606

### UCHWAŁA Nr 284/XXXI/2001 RADY MIEJSKIEJ W WIELENIU

z dnia 28 czerwca 2001 r.

w sprawie zmiany Uchwały Nr 143/XIV/ 2000 Rady Miejskiej w Wieleniu z dnia 11 lutego 2000 r. w sprawie uchwalenia Regulaminu Organizacyjnego Urzędu Miasta i Gminy w Wieleniu

Na podstawie art. 33 ust. 2 ustawy z dnia 8 marca 1990 r. o samorządzie gminnym (t.j. z 1996 r. Dz. U. Nr13, poz.74 ze zm.) Rada Miejska w Wieleniu uchwala, co następuje:

#### §1

W uchwale Nr 143XIV/2000 Rady Miejskiej w Wieleniu z dnia 11 lutego 2000 r. wprowadza się następujące zmiany:

- 1) w §7 dopisuje się punkt 7 w brzmieniu: „główny księgowy”,
- 2) w §19 punkcie 3 dopisuje się podpunkt „t” brzmieniu: „pozyskiwanie funduszy zewnętrznych”,
- 3) w §19 punkcie 7 skreśla się podpunkt „b”,
- 4) w §19 punkcie 8 dopisuje się podpunkt „d” w brzmieniu: „realizacja zadań gminy z zakresu kultury fizycznej, w tym sportu, wypoczynku i rekreacji,
- 5) w §21 punkcie 2 skreśla się wyraz: „wyłącznie” oraz dopisuje się podpunkt 18 w brzmieniu: „główny księgowy GK”,
- 6) w tytule załącznika Nr 2 zastępuje się wyraz: „interesantów” wyrazem: „klientów”,
- 7) w załączniku Nr 3 w §4 punkcie 2 skreśla się podpunkty „d”, „e”,

- 8) załącznik Nr 6 otrzymuje brzmienie, jak w załączniku Nr 1 do uchwały,
- 9) załącznik Nr 7 otrzymuje brzmienie, jak w załączniku Nr 2 do uchwały,
- 10) występujące w uchwale określenia: „Urząd Miasta i Gminy”, „Zarząd Miasta i Gminy” zastępuje się określeniami: „Urząd Miejski”, „Zarząd Miejski” w odpowiednich przypadkach.

#### §2

Wykonanie uchwały powierza się Zarządowi Miejskiemu w Wieleniu.

#### §3

Uchwała wchodzi w życie po upływie 14 dni od dnia ogłoszenia w Dzienniku Urzędowym Województwa Wielkopolskiego.

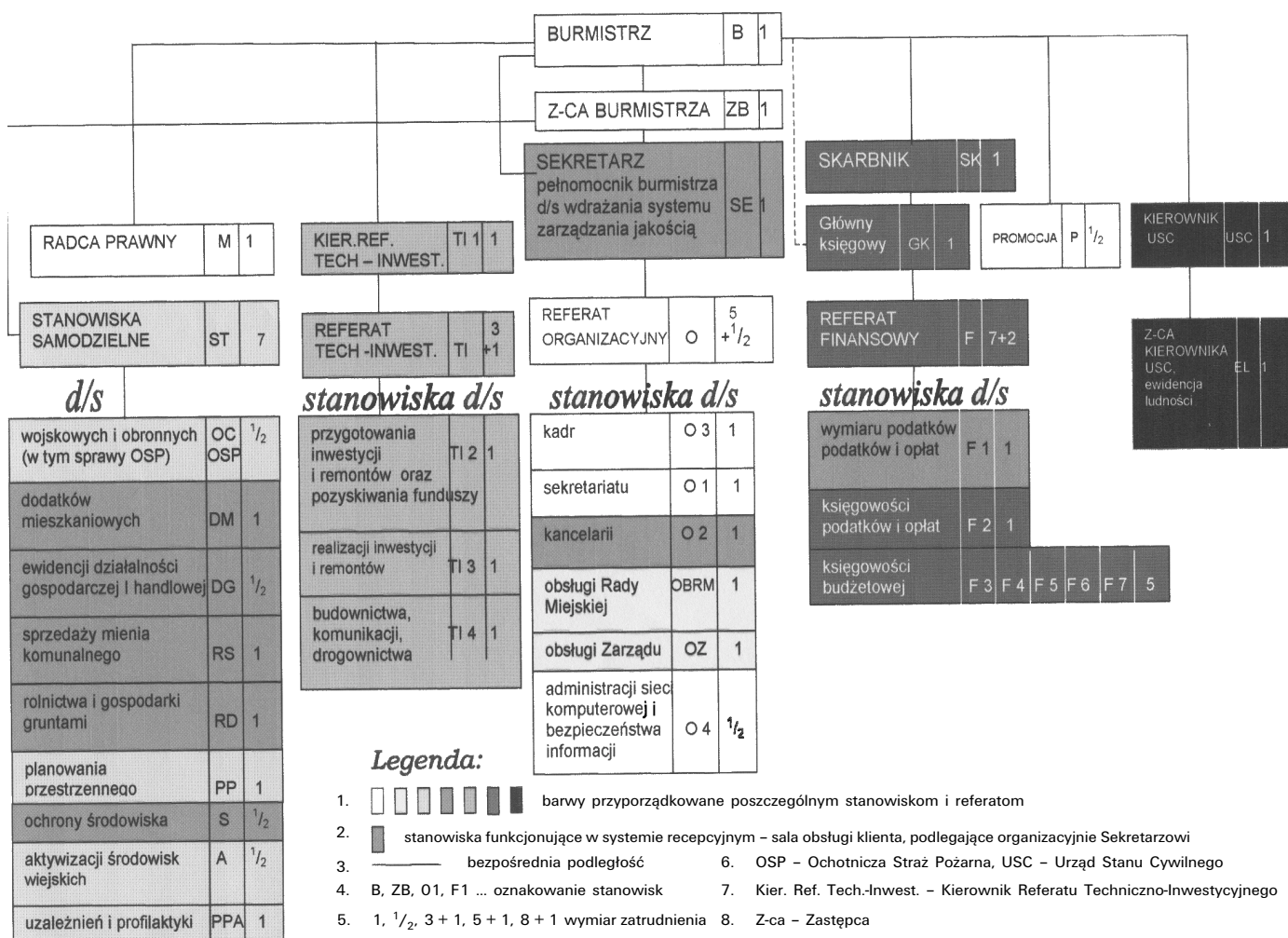
Przewodniczący Rady

(-) mgr inż. Jan Palacz

Załącznik Nr 1  
do Uchwały Nr 284/XXXI/2001  
Rady Miejskiej w Wieleniu  
z dnia 28 czerwca 2001 r.

Załącznik Nr 6 do Regulaminu  
Organizacyjnego Urzędu  
Miejskiego w Wieleniu

**SCHEMAT ORGANIZACYJNY URZĘDU MIEJSKIEGO W WIELENIU**



Załącznik Nr 2  
do Uchwały Nr 284/XXXI/2001  
Rady Miejskiej w Wieleniu  
z dnia 28 czerwca 2001 r.

Załącznik Nr 7 do Regulaminu  
Organizacyjnego Urzędu  
Miejskiego w Wieleniu

### STRUKTURA STANOWISK

| LP. | Stanowiska kierownicze                   | Referaty komórki organizacyjne | Stanowiska   | Bezpośrednie podporządkowanie     | Wymiar zatrudnienia (etat) |
|-----|--|--------------------------------|--|-----------------------------------|----------------------------|
| 1.  | Burmistrz                                |                                |  | Rada Miejska                      | 1                          |
| 2.  | Z-ca Burmistrza                          |                                |  | Burmistrz                         | 1                          |
| 3.  | Sekretarz Gminy                          |                                |  | Burmistrz                         | 1                          |
| 4.  | Skarbnik Gminy                           |                                |  | Burmistrz                         | 1                          |
| 5.  | Radca Prawny                             |                                |  | Burmistrz                         | 1                          |
| 6.  | Kierownik USC                            | USC                            |  | Burmistrz                         | 1                          |
| 7.  | Z-ca Kierownika USC i ewidencji ludności | USC                            |  | Kierownik USC                     | 1                          |
| 8.  |  | Referat Organizacyjny          | ds. Promocji   | Burmistrz                         | 1/2                        |
| 9.  |  |                                | ds. Kadr   | Sekretarz                         | 1                          |
| 10. |  |                                | Sekretariatu   | Sekretarz                         | 1                          |
| 11. |  |                                | Kancelarii   | Sekretarz                         | 1                          |
| 12. |  |                                | Obsługi RM   | Sekretarz                         | 1                          |
| 13. |  |                                | Obsługi Zarządu  | Sekretarz                         | 1                          |
| 14. |  |                                | Administrator Sieci komputerowej i bezpieczeństwa informacji | Sekretarz                         | 1/2                        |
| 15. |  | Stanowiska samodzielne         | ds. Obrony cywilnej i spraw wojskowych                       | Z-ca Burmistrza                   | 1/2                        |
| 16. |  |                                | dotatków mieszkaniowych                                      | Z-ca Burmistrza<br>Org. Sekretarz | 1                          |
| 17. |  |                                | ewidencji działalności gospodarczej i handlowej              | Z-ca Burmistrza<br>Org. Sekretarz | 1/2                        |
| 18. |  |                                | sprzedaż mienia komunalnego                                  | Z-ca Burmistrza<br>Org. Sekretarz | 1                          |

|     |                 |                                     |  |                                   |     |
|-----|-----------------|-------------------------------------|--|-----------------------------------|-----|
| 19. |                 |                                     | rolnictwa<br>i gospodarki<br>gruntami  | Z-ca Burmistrza<br>Org. Sekretarz | 1   |
| 20. |                 |                                     | planowania<br>przestrzennego   | Z-ca Burmistrza                   | 1   |
| 21. |                 |                                     | ochrony<br>środowiska  | Z-ca Burmistrza                   | 1/2 |
| 22. |                 |                                     | aktywizacji<br>środków<br>wiejskich  | Z-ca Burmistrza                   | 1/2 |
| 23. |                 |                                     | uzależnień<br>i profilaktyki   | Z-ca Burmistrza                   | 1   |
|     |                 | Referat Techniczno-<br>Inwestycyjny |  |                                   |     |
| 24. | Kierownik       |                                     |  | Burmistrz                         | 1   |
| 25. |                 |                                     | ds. przygotowania<br>inwestycji<br>i remontów oraz<br>pozyskiwania<br>funduszy | Kierownik                         | 1   |
| 26. |                 |                                     | ds. realizacji<br>inwestycji<br>i remontów                                     | Kierownik                         | 1   |
| 27. |                 |                                     | ds. budownictwa,<br>komunikacji,<br>drogownictwa                               | Kierownik                         | 1   |
|     |                 | Referat Finansowy                   |  |                                   |     |
| 28. | Główny Księgowy |                                     |  | Skarbnik                          | 1   |
| 29. |                 |                                     | ds. wymiaru<br>podatków i opłat  | Skarbnik                          | 1   |
| 30. |                 |                                     | ds. księgowości<br>podatków i opłat  | Skarbnik                          | 1   |
| 31. |                 |                                     | ds. księgowości<br>budżetowej  | Skarbnik                          | 1   |

## 1607

### UCHWAŁA Nr XXVII/144/2001 RADY GMINY W DORUCHOWIE

z dnia 29 czerwca 2001 r.

#### w sprawie ustalenia ceny wody pobieranej z wodociągów stanowiących własność Gminy Doruchów

Na podstawie art. 7 ust. 1 pkt 3, art. 40 ust. 2 pkt 4, art. 41 ust. 1 oraz art. 54 ust. 1 pkt 2 ustawy z dnia 8 marca 1990 r. o samorządzie gminnym (Dz.U. Nr 13, poz. 74 z 1996 r. z późniejszymi zmianami) oraz art. 4 ust. 1 pkt 2 ustawy o gospodarce komunalnej z dnia 20.12.1996 r. (Dz.U. Nr 9 poz. 43 z 1997 r. z późniejszymi zmianami) uchwała się co następuje:

#### §1

Cena wody od 1 października 2001 r. wynosi 1,25 zł brutto za 1 m<sup>3</sup>.

#### §2

Wykonanie uchwały powierza się Wójtowi Gminy.

#### §3

Traci moc uchwała Rady Gminy w Doruchowie Nr XVII/107/2000 z dnia 30.08.2000 r. w sprawie ustalania ceny wody pobieranej z wodociągów stanowiących własność Gminy Doruchów.

#### §4

Uchwała wchodzi w życie po upływie 14 dni od jej ogłoszenia w Dzienniku Urzędowym Województwa Wielkopolskiego i podlega podaniu do wiadomości w sposób zwyczajowo przyjęty.

Przewodniczący  
Rady Gminy  
(-) *Stefan Trzciński*

## 1608

### UCHWAŁA Nr XXVII/145/2001 RADY GMINY w DORUCHOWIE

z dnia 29 czerwca 2001 r.

#### w sprawie ustalenia ceny za odprowadzane ścieki do kanalizacji gminnej

Na podstawie art. 7 ust. 1 pkt 3, art. 40 ust. 2 pkt 4, art. 41 ust. 1, art. 54 ust. 1 pkt 2 ustawy z dnia 8 marca 1990 r. o samorządzie gminnym (Dz.U. Nr 13, poz. 74 z 1996 r. z późniejszymi zmianami) oraz art. 4 ust. 1 pkt 2 ustawy o gospodarce komunalnej z 20.12.1996 r. (Dz.U. Nr 9, poz. 43 z 1997 r. z późniejszymi zmianami) Rada Gminy uchwała, co następuje:

#### §1

Ustala się od dnia 1 października 2001 r. odpłatność za:

1. Wprowadzanie ścieków do kanalizacji gminnej:  
za 1 m<sup>3</sup> – 1,71 zł brutto
2. Przyjmowanie ścieków dowożonych na oczyszczalnię z terenu gminy DORUCHÓW w zależności od pojemności beczkowozu:

|                      |                  |
|----------------------|------------------|
| – do 2000 l          | 2,14 zł brutto   |
| – od 2000 l – 4000 l | 4,28 zł brutto   |
| – od 4000 l – 6000 l | 6,42 zł brutto   |
| – od 6000 l – 8000 l | 8,56 zł brutto   |
| – powyżej 8000 l     | 10,70 zł. brutto |

#### §2

Wykonanie uchwały powierza się Wójtowi Gminy.

#### §3

Traci moc uchwała Nr XIX/115/2000 Rady Gminy w Doruchowie z dnia 25.10.2000 r. w sprawie ustalania ceny za odprowadzane ścieki do kanalizacji gminnej.

#### §4

Uchwała wchodzi w życie po upływie 14 dni od jej ogłoszenia w Dzienniku Urzędowym Województwa Wielkopolskiego i podlega podaniu do wiadomości w sposób zwyczajowo przyjęty.

Przewodniczący  
Rady Gminy  
(-) *Stefan Trzciński*



## 1609

### UCHWAŁA Nr XXVII/146/2001 RADY GMINY W DORUCHOWIE

z dnia 29 czerwca 2001 r.

**w sprawie zmiany uchwały Rady Gminy w Doruchowie Nr VIII/48/99 z dnia 28.06.1999r. w sprawie ustalenia stawek czynszu regulowanego za najem lokali mieszkalnych**

Na podstawie art. 18 ust. 2 pkt 15 ustawy z dnia 8 marca 1990 r. o samorządzie gminnym (Dz.U. 1996 r. Nr 13, poz. 74 ze zmianami) i art. 26, 26a, 30 i 66 ustawy z dnia 2 lipca 1994 r. o najmie lokali mieszkalnych i dodatkach mieszkaniowych (Dz.U. z 1998 r. Nr 120 poz. 787 ze zmianami) Rada Gminy w Doruchowie uchwała co następuje:

#### §1

§4 pkt 2 uchwały wymienionej na wstępie otrzymuje następujące brzmienie: „W okresie od 01.09.2001 r. do 31.08.2002 r. stawka czynszu regulowanego wynosi 2,25 zł za m<sup>2</sup> powierzchni użytkowej mieszkania.

#### §2

Wykonanie uchwały powierza się Zarządowi Gminy.

#### §3

Uchwała wchodzi w życie po upływie miesiąca od jej ogłoszenia w Dzienniku Urzędowym Województwa Wielkopolskiego z początkiem miesiąca kalendarzowego i podlega podaniu do wiadomości w sposób zwyczajowo przyjęty.

Przewodniczący  
Rady Gminy  
(-) *Stefan Trzciniński*

## 1610

### UCHWAŁA Nr XXVII/223/2001 RADY MIEJSKIEJ W KRZYŻU WLKP.

dnia 29 czerwca 2001 r.

**w sprawie zmiany uchwały dotyczącej zasad sprzedaży komunalnych nieruchomości rolnych**

Na podstawie art. 18 ust. 1 i 2 pkt 9 lit. a oraz art. 40 ust. 2 pkt 3 ustawy z dnia 8 marca 1990 r. o samorządzie gminnym (t.j. z 1996 r. Dz.U. Nr 13 poz. 74 ze zm.) oraz art. 10 ust.1, art. 67 ust. 1 i art. 70 ust. 2, 3 i 4 ustawy z dnia 21 sierpnia 1997 r. o gospodarce nieruchomościami (t.j. z 2000 r. Dz.U. Nr 46. poz. 543) Rada Miejska w Krzyżu Wlkp. uchwała co następuje:

#### §1

W uchwale Nr IV/28/99 Rady Miejskiej w Krzyżu Wlkp. z dnia 27 stycznia 1999 r. w sprawie ustalenia zasad sprzedaży komunalnych nieruchomości rolnych wprowadza się następujące zmiany: §2 pkt 5 otrzymuje następujące brzmienie:

„Nabywca nieruchomości ustalony w drodze przetargu płaci jednorazowo należność przed zawarciem aktu notarialnego z zastrzeżeniem pkt 7.”

§2 pkt 6 otrzymuje następujące brzmienie:

„W przypadku zapłaty całej kwoty przed zawarciem umowy sprzedaży stosuje się bonifikatę w wysokości 75%”

§2 pkt 7 otrzymuje następujące brzmienie:

„Na wniosek nabywcy Zarząd Miejski w Krzyżu Wlkp. może spłaty należności rozłożyć na roczne raty na okres do 10 lat wraz

z oprocentowaniem udzielając bonifikaty w następujących wielkościach:

– przy spłacie należności w terminie do 3 lat – 50%.

– przy spłacie należności powyżej 3 lat – 30%.

przy czym pierwsza rata wynosi nie mniej niż 10% ceny gruntu. Pozostała do zapłacenia część kwoty z tytułu kupna nieruchomości podlega zabezpieczeniu hipotecznemu”.

#### §2

Wykonanie uchwały powierza się Zarządowi Miejskiemu w Krzyżu Wlkp.

#### §3

Uchwała wchodzi w życie po upływie 14 dni od dnia jej ogłoszenia w Dzienniku Urzędowym Województwa Wielkopolskiego.

Przewodnicząca  
Rady Miejskiej w Krzyżu Wlkp.  
(-) *mgr Elżbieta Thomas*

**1611**

**UCHWAŁA Nr XXXIII/29/2001 RADY GMINY SZYDŁOWO**

z dnia 29 czerwca 2001 roku

**w sprawie nadania nazwy ulicy w miejscowości Dolaszewo**

Na podstawie art. 18 ust. 2 pkt. 13, ustawy z dnia 8 marca 1990 roku o samorządzie gminnym (Dz.U. z 1996 r. Nr 13, poz. 74 ze zmianami) Rada Gminy Szydłowo uchwala, co następuje:

**§1**

Ustala się następującą nazwę ulicy na Osiedlu Domków Jednorodzinnych w Dolaszewie, zgodnie ze szkicem sytuacyjnym stanowiącym załącznik nr 1 do niniejszej uchwały:

- Osiedle podkowa Leśna

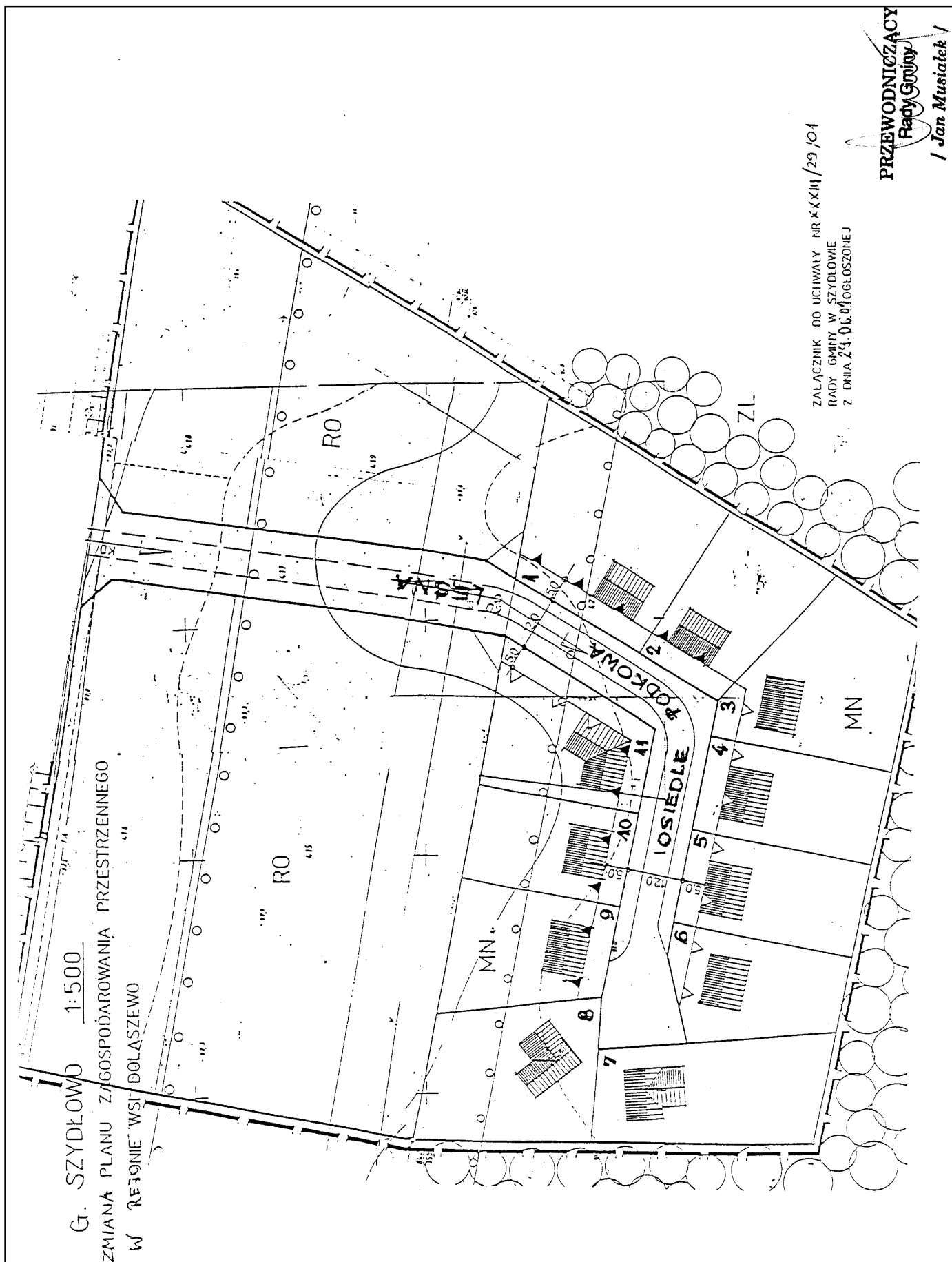
**§2**

Wykonanie uchwały powierza się Zarządowi Gminy.

**§3**

Uchwała wchodzi w życie po upływie 14 dni od dnia ogłoszenia w Dzienniku Urzędowym Województwa Wielkopolskiego

Przewodniczący  
Rady Gminy  
(-) *Jan Musiałek*



ZALĄCZNIK DO UCHWAŁY NR XXIII/29, 101  
RADY GMINY W SZYDŁOWIE  
Z DNIA 24.06.09 (OGŁOSZONEJ)

**PRZEWODNICZĄCY**  
Rady Gminy  
/ Jan Musiałek /

## 1612

### UCHWAŁA Nr 205/01 RADY GMINY WŁADYSŁAWÓW

z dnia 30.06.2001 roku

#### w sprawie zmiany Regulaminu Organizacyjnego Urzędu Gminy we Władysławowie

Na podstawie art. 33 ust.2 i art. 40 ust. 2 ustawy z dnia 8 marca 1990 roku o samorządzie gminnym 9 (tekst jednolity Dz.U. z 1996 r. Nr 13, poz. 74 z późn.zm.) oraz art. 13 pkt. 2 ustawy z dnia 20 lipca 2000 roku o ogłaszaniu aktów normatywnych i niektórych innych aktów prawnych (Dz.U. Nr 62 poz. 718) Rada Gminy Władysławów uchwala co następuje:

#### §1

W załączniku do uchwały nr 71/99 Rady Gminy Władysławów z dnia 29 lutego 1999 r. w sprawie Regulaminu Organizacyjnego Urzędu Gminy we Władysławowie z późniejszymi zmianami skreśla się:

1. w wykazie stanowisk punkt 19
2. w podziale zadań pomiędzy stanowiskami zapis zaczynający się od słów „Do zadań stanowiska ds. opracowania Wielo-

letniego Planu Rozwoju” i kończący się na słowach „współpracą z firmą VOTER”.

#### §2

Wykonanie uchwały powierza się Zarządowi Gminy.

#### §3

Uchwała wchodzi w życie po upływie 14 dni od daty ogłoszenia w Dzienniku Urzędowym Województwa Wielkopolskiego.

Przewodniczący  
Rady Gminy

(-) *Czesław Stasikowski*

## 1613

### POROZUMIENIE KOMUNALNE

#### zawarte pomiędzy Gminą Miejską Konin a Gminą Krzymów

Na podstawie art. 74 i art. 75 w związku z art. 64 ust. 2 ustawy z dnia 8 marca 1990 roku o samorządzie gminnym (Dz.U. Nr 13 z 1996 roku, poz. 74 z późniejszymi zmianami); Uchwały Nr 524 Rady Miasta Konina z dnia 11.04.2001 roku w sprawie wyrażenia zgody na zawarcie porozumienia komunalnego; Uchwały Nr XX/117/2001 Rady Gminy Krzymów z dnia 28.02.2001 roku w sprawie zawarcia porozumienia komunalnego w zakresie budowy i eksploatacji kanalizacji sanitarnej i deszczowej działający w imieniu Gminy Miejskiej Konin przedstawiciele Zarządu Miasta Konina:

– Pan Kazimierz Pałasz – Prezydent Miasta Konina  
– Pan Andrzej Sybis – Wiceprezydent Miasta Konina  
oraz działający w imieniu Gminy Krzymów przedstawiciele Zarządu Gminy:

– Pan Tadeusz Jankowski – Wójt Gminy  
– Pan Roman Gęziak – Wicewójt Gminy

zebrani w dniu 14 maja 2001 roku w Koninie oświadczają, że zawierają Porozumienie komunalne o następującej treści:

#### §1

Przedmiotem porozumienia jest budowa i eksploatacja przez Gminę Miejską Konin:

- a) kanalizacji sanitarnej o średnicy 315 mm i długości L = 426 mb w ulicy Miodowej, na działce o numerze geodezyjnym 268/1 położonej na terenie Gminy Krzymów,
- b) rurociągu tłoczego z rur PE o średnicy 125 x 11,4 mm i długości L = 175 mb na działce o numerze geodezyjnym 268/1 położonej na terenie Gminy Krzymów,
- c) kanalizacji deszczowej o średnicy 315 mm i długości L = 448 mb w ulicy Miodowej, na działce o numerze geodezyjnym 268/1 położonej na terenie Gminy Krzymów.

#### §2

1. Strony porozumienia ustalają, że Gmina Miejska Konin świadczyć będzie usługi w zakresie:

- a) odprowadzania i oczyszczania ścieków bytowo-gospodarczych

- b) odprowadzania wód deszczowych z terenów budownictwa jednorodzinnego zlokalizowanego na działkach o numerach geodezyjnych: 568/8, 568/9, 569/2, 569/1, 570/1, 570/2, 571/6, 571/9, 571/8, 571/4, 571/5, 571/3, 572/3, 572/4, 572/2, 573/4, 568/2, 568/4, 568/5, 568/7 położonych przy ulicy Miodowej na terenie Gminy Krzymów.
2. Wyszczególniony w §1 zakres rzeczowy, stanowiący część inwestycji pod nazwą: „Budowa kanalizacji sanitarnej os. Wilków w Koninie – I etap” finansowany jest w całości przez Gminę Miejską Konin i stanowi własność Gminy Miejskiej Konin.
  3. Gmina Miejska Konin zobowiązuje się do zakończenia i przekazania do eksploatacji I etapu zadania do dnia 30 grudnia 2001 roku.

### §3

W imieniu Gminy Miejskiej Konin utrzymanie i eksploatację:

- a) kanalizacji sanitarnej o średnicy 315 mm i długości  $L = 428$  mb oraz rurociągu tłoczego średnicy  $125 \times 11,4$  mm o długości  $L = 175$  mb prowadzić będzie Przedsiębiorstwo Wodociągów i Kanalizacji Spółka z o.o. w Koninie ul. Poznańska 49
- b) kanalizacji deszczowej średnicy 315 mm o długości  $L = 448$  mb prowadzić będzie Wydział Gospodarki Komunalnej Urzędu Miejskiego w Koninie poprzez jednostkę eksploatacyjną wyłanianą w drodze przetargu.

### §4

Budynki mieszkalne jednorodzinne zlokalizowane przy ulicy Miodowej na działkach o numerach geodezyjnych wymienionych w §2 pkt. 1 będą mogły być podłączone:

- a) do kanalizacji sanitarnej – na zasadach określonych w warunkach techniczno-projektowych wydanych na wniosek inwestorów przyłączy kanalizacji sanitarnej przez Przedsiębiorstwo Wodociągów i Kanalizacji Spółka z o.o. w Koninie,
- b) do kanalizacji deszczowej – na zasadach określonych w warunkach techniczno-projektowych wydanych na wniosek inwestorów przyłączy kanalizacji deszczowej przez Wydział Gospodarki Komunalnej Urzędu Miejskiego w Koninie.

### §5

1. Opłaty za odprowadzenie ścieków dla odbiorców z terenu Gminy Krzymów będą naliczane według stawek obowiązujących dla odbiorców z terenu miasta Konina.
2. Pobór opłat za odprowadzanie ścieków od poszczególnych odbiorców należy do Przedsiębiorstwa Wodociągów i Kanalizacji spółka z o.o. w Koninie.

### §6

1. Odbiór ścieków sanitarnych z terenu Gminy Krzymów do Urzędzeń kanalizacyjnych Gminy Miejskiej Konin będzie możliwy po zawarciu stosownej umowy pomiędzy Przedsiębiorstwem Wodociągów i Kanalizacji Spółka z o.o. w Koninie a indywidualnymi odbiorcami z posesji przy ulicy Miodowej.
2. Odprowadzane do urzędzeń kanalizacyjnych Gminy Miejskiej Konin ścieki sanitarne nie powinny przekraczać dopuszczalnych stężeń zanieczyszczeń określonych w warunkach techniczno-projektowych.
3. Gminie Miejskiej Konin przysługuje prawo odmowy przyjęcia ścieków do miejskich urzędzeń kanalizacyjnych w przypadku awarii urzędzeń oczyszczalni ścieków.

### §7

Czas trwania porozumienia jest nieograniczony.

### §8

Zmiana treści porozumienia wymaga formy pisemnej akceptowanej przez obie strony.

### §9

Spory między uczestnikami porozumienia rozstrzygają sądy.

### §10

Porozumienie komunalne sporządzono w czterech jednobrzmiących egzemplarzach, po dwa dla każdego uczestnika porozumienia.

ZARZĄD GMINY  
W KRZYMOWIE

Wójt  
(-) *Tadeusz Jankowski*

Zastępca Wójta  
(-) *Roman Gęziak*

Skarbnik Gminy  
(-) *Zofia Zielińska*

ZARZĄD MIASTA KONINA

Prezydent  
Miasta Konina  
(-) *Kazimierz Pałasz*

Wiceprezydent  
Miasta Konina  
(-) *Andrzej Sybis*

Skarbnik Miasta  
(-) *Irena Baranowska*

## 1614

### POROZUMIENIE

zawarte w dniu 25 kwietnia 2001 roku

**pomiędzy Gminą Trzcianka reprezentowaną przez:**  
– Pawła Kolendowicza – Burmistrza Trzcianki  
– Tadeusza Kotanowicza – Z-cę Burmistrza Trzcianki

**a**

**Powiatem Czarnkowsko-Trzcianeckim reprezentowanym przez:**  
– Feliksa Łaszczę – Starostę  
– Wiesława Maszewskiego – Wicestarostę

Na podstawie art. 62 ust. 6 ustawy z dnia 7 września 1991 r. o systemie oświaty (t.j. z 1996 r. Dz.U. Nr 67, poz. 329 z późn. zm.), zwanej dalej „ustawą” strony porozumienia postanawiają, co następuje:

#### §1

W ramach Zespołu Szkół w Białej, dla którego organem prowadzącym jest Powiat Czarnkowsko-Trzcianecki, od 1 września 2001 r. funkcjonować będzie gimnazjum, dla którego obecnie organem prowadzącym jest gmina Trzcianka.

#### §2

Zadania organu prowadzącego, wobec gimnazjum utworzonego w Zespole Szkół w Białej, przejmie z dniem 1 września 2001 r. Powiat Czarnkowsko-Trzcianecki.

#### §3

Plan sieci gimnazjów oraz granice ich obwodów ustala, zgodnie z art. 17 ust. 4 ustawy, Rada Miejska Trzcianki.

#### §4

- 1) Finansowanie gimnazjum, łącznie z kosztami dowozu do gimnazjum, odbywać się będzie od 1 stycznia 2002 r. w ramach subwencji oświatowej przekazywanej Powiatowi Czarnkowsko-Trzcianeckiemu z budżetu Państwa.
- 2) Za okres od września do grudnia 2001 roku Gmina Trzcianka przekaze niezwłocznie po otrzymaniu subwencji oświatowej, proporcjonalnie do ilości uczniów, jej część Powiatowi Czarnkowsko-Trzcianeckiemu.

#### §5

Politykę kadrową w Zespole Szkół w Białej, w stosunku do nauczycieli gimnazjum, prowadzić będzie dyrektor szkoły .

#### §6

Gmina Trzcianka zapewnia naukę dzieciom w oddziałach klas specjalnych, w szkołach podstawowych i gimnazjach prowadzonych przez Gminę Trzcianka.

#### §7

Porozumienie zawarte zostało na czas nie określony i wchodzi w życie z dniem podpisania.

#### §8

Każda ze stron może wypowiedzieć niniejsze porozumienie za uprzednim 12 miesięcznym wypowiedzeniem, ze skutkiem na dzień 1 września.

#### §9

Porozumienie sporządzono w 4 egzemplarzach, po 2 dla każdej ze stron.

#### §10

Niniejsze porozumienie podlega. Dzienniku Urzędowym Województwa Wielkopolskiego.

GMINA TRZCIANKA

Burmistrz

(-) *Paweł Kolendowicz*

Z-ca Burmistrza

(-) *mgr Tadeusz Kotanowicz*

POWIAT  
CZARNKOWSKO-TRZCIANECKI

Starosta

(-) *mgr inż. Feliks Łaszcz*

Wicestarosta

(-) *mgr inż. Wiesław Maszewski*

## 1615

### INFORMACJA O DECYZJACH PREZESA URZĘDU REGULACJI ENERGETYKI

Nr WCC/413A/2599/W/3/2001/BK oraz  
Nr PCC/432A/2599/W/3/2001/BK

W dniu 5 lipca 2001 r., na wniosek Przedsiębiorstwa Produkcji Strunobetonowych Żerdzi Wirowanych „WIRBET” Spółka Akcyjna z siedzibą w Ostrowie Wielkopolskim, przy ul. Chłapowskiego 45, kod poczt. 43-300, zostały zmienione warunki prowadzonej przez Koncesjonariusza działalności w zakresie wytwarzania oraz przesyłania i dystrybucji ciepła.

#### UZASADNIENIE

Decyzją z dnia 29 października 1998 r., Nr WCC/413/2599/U/OT-5/98/JK, oraz decyzją z dnia 29 października 1998 r. Nr PCC/432/2599/U/OT-5/98/JK, udzielono Przedsiębiorstwu Produkcji Strunobetonowych Żerdzi Wirowanych „WIRBET” Sp. z o.o. z siedzibą w Ostrowie Wielkopolskim, koncesji na wytwarzanie oraz przesyłanie i dystrybucję ciepła na okres do 31 października 2008 r. Wnioskiem z dnia 23 kwietnia 2001 r., uzupełnionym pismem z dnia 31 maja 2001 r., Koncesjonariusz wystąpił o zmianę wydanych decyzji w związku z faktem, iż:

- zmieniona została forma prawna prowadzonej przez Koncesjonariusza działalności gospodarczej (była spółka z ograniczoną odpowiedzialnością, jest Spółka Akcyjna),

- kotłownia zlokalizowana w Pile przy ul. Walki Młodych 108, produkuje ciepło tylko na potrzeby własne, a wyszczególnienie tego źródła w decyzji koncesyjnej wynikało z błędnej interpretacji przez wnioskodawcę przepisów ustawy – Prawo energetyczne.

Po analizie stanu faktycznego, wniosek o zmianę ww. decyzji Prezesa Urzędu Regulacji Energetyki został uznany za uzasadniony.

Zgodnie z przepisem art. 41 ust. 1 ustawy – Prawo energetyczne, oraz art. 155 ustawy – Kodeks postępowania administracyjnego, Prezes Urzędu Regulacji Energetyki może zmienić warunki wydanej koncesji z urzędu lub na wniosek przedsiębiorstwa energetycznego.

Zastępca  
Dyrektora Departamentu Koncesji

(-) *Jacek Belkowski*

## 1616

### INFORMACJA O DECYZJACH PREZESA URZĘDU REGULACJI ENERGETYKI

Nr WCC/716A/2863/W/3/2001/BK

W dniu 31 maja 2001 r. na wniosek Spółdzielni Mieszkaniowej Lokatorsko-Własnościowej z siedzibą przy ulicy Łokietka 2, 63-800 Gostyń, postanowiono zmienić przedmiot i zakres koncesji na wytwarzanie ciepła.

#### UZASADNIENIE

Spółdzielnia Mieszkaniowa Lokatorsko-Własnościowa w Gostyniu wniosła o zmianę przedmiotu i zakresu działalności koncesjonowanej w związku z modernizacją dwóch źródeł ciepła: przy ul. Sikorskiego 1 w Gostyniu (wymiana kotłów węglowych na gazowo-olejowe) oraz przy ul. Fabrycznej 27 w Pudliszkach (wymiana kotłów węglowych na olejowe).

Zgodnie z art. 41 ust. 1 ustawy – Prawo energetyczne (Dz.U. z 1997 r. Nr 54, poz. 348 z późniejszymi zmianami), Prezes Urzędu Regulacji Energetyki postanowił zmienić swoją decyzję z dnia 22 grudnia 1998 r. nr WCC/716/2863/U/OT5/98/RO w sprawie udzielenia koncesji z urzędu.

Dyrektor  
Biura Komunikacji Społecznej  
i Informacji

(-) *Olgierd Szłapczyński*

1617

**SPRAWOZDANIE ZARZĄDU MIEJSKIEGO W PONIECU Z WYKONANIA BUDŻETU  
ZA 2000 ROK**

Sprawozdanie zawiera:

- Zał. nr 1 – dochody budżetu – zestawienie tabelaryczne,
- Zał. nr 2 – wydatki budżetu – zestawienie tabelaryczne,
- Zał. nr 3 – zestawienie wydatków jednostek budżetowych,
- Zał. nr 4 – zestawienie przychodów i rozchodów,
- Zał. nr 5 – dochody i wydatki związane z realizacją zadań bieżących z zakresu administracji rządowej zleconych gminie,
- Zał. nr 6 – dochody i wydatki związane z realizacją zadań wspólnych realizowanych w drodze umów z innymi jednostkami samorządu terytorialnego,
- Zał. nr 7 – dochody i wydatki związane z realizacją zadań określonych w gminnym programie profilaktyki i rozwiązywania problemów alkoholowych,
- Zał. nr 8 – plan przychodów i wydatków zakładów budżetowych,
- Zał. nr 9 – plan przychodów i wydatków środków specjalnych,
- Zał. nr 10 – plan przychodów i wydatków funduszu ochrony środowiska i gospodarki wodnej.

Po dokonanych zmianach:

- planowane dochody wynosiły kwotę 8.448.527 zł
- planowane wydatki wynosiły kwotę 8.780.352 zł
- planowany niedobór wynosił kwotę 331.825 zł

Natomiast wykonanie budżetu przedstawia się następująco:

- dochody 8.275.810 zł
- wydatki 8.320.353 zł
- niedobór 44.543 zł

Z powyższego wynika, że z nadwyżki z lat poprzednich wykorzystano kwotę 44.543 zł zamiast planowanej 331.825 zł

Budżet został wykonany w stosunku do planu

- dochody 97,96%
- wydatki 94,76%

Nierozdysponowanej rezerwy budżetowej pozostała kwota 22.670 zł.

**DOCHODY**

W roku 2000 plan dochodów zwiększył się ogółem o kwotę 491.088 zł.

Plan budżetu wynikający z uchwały budżetowej i po zmianach jak niżej:

**SPRAWOZDANIE Z WYKONANIA BUDŻETU  
ZA 2000 ROK**

Budżet Miasta i Gminy Poniec został uchwalony uchwałą Rady Miejskiej w dniu 28 grudnia 1999 roku

- dochody w kwocie 7.957.439 zł
- wydatki w kwocie 8.187.439 zł
- niedobór w kwocie 230.000 zł

W uchwale budżetowej zapisano, że źródłem pokrycia niedoboru będzie nadwyżka budżetowa z lat poprzednich, przy uchwaleniu budżetu w kwocie 230.000 zł i przy jego zmianie w kwocie 101.825 zł, czyli razem w kwocie 331.825 zł.

Założone dochody i wydatki zostały zmienione uchwałami Rady Miejskiej oraz Zarządu Miejskiego. Rada Miejska podjęła 8 uchwał w których zwiększyła dochody o kwotę 241.566 zł, rozdysonowała nadwyżkę budżetową w kwocie 101.825 zł, rezerwę budżetową w kwocie 70.330 zł oraz dokonała zmian w planie dochodów i wydatków budżetu.

Zarząd Miejski korzystając z uprawnień art. 128 ust. 1 ustawy o finansach publicznych oraz §9 pkt. 1 uchwały Rady Miejskiej w sprawie budżetu miasta i gminy podjął 13 uchwał, którymi dokonał zwiększenia budżetu w kwocie 249.522 zł, rozdysonował 16.000 zł rezerwy budżetowej, dokonywał przeniesień w planie wydatków budżetu pomiędzy paragrafami i rozdziałami. Zarząd Miejski wprowadzając do budżetu dotacje celowe oraz rozdysonowując rezerwę budżetową każdorazowo uzyskał pozytywną opinię Komisji Rozwoju Gospodarczego, Gospodarki Komunalnej i Mieszkaniowej i Budżetu.

Dochody zwiększyły się o kwotę 491.088 zł, natomiast wydatki o kwotę 592.913 zł.

| Treść                                 | uchwała budżet.  | Stan po zmianach |
|---------------------------------------|------------------|------------------|
| dotacje – zadania zlecone             | 375.463          | 492.394          |
| dotacje zad. własne                   | 126.600          | 379.542          |
| dotacje – porozum. międzyj. s. t.     | 20.000           | 26.000           |
| subwencje                             | 4.116.906        | 4.249.221        |
| dochody własne – udział w pod.dochod. | 1.064.516        | 1.047.644        |
| dochody własne – pozostałe            | 2.251.184        | 2.250.254        |
| dotacje – fundusze celowe             | 2.770            | 3.472            |
| <b>RAZEM</b>                          | <b>7.957.439</b> | <b>8.448.527</b> |

Dochody z tytułu w podatku dochodowego od osób fizycznych (udział) zostały wykonane w 88,67% ponieważ na zaplanowaną kwotę 1.030.644 zł wpłynęło 913.899 zł.

Kwota planu została podana przez Ministerstwo Finansów.

W roku 2000 dokonano sprzedaży 3 budynków mieszkalnych w których znajdowało się 14 lokali mieszkalnych dotychczasowym lokatorom za kwotę 75.507 zł. Dotyczy to budynków położonych w Poniecu przy ul. Bojanowskiej (6 lokali), Krobskiej (4 lokale) oraz w Sarbinowie (4 lokale).

Nabywcy do aktu notarialnego zapłacili kwotę 34.888 zł natomiast pozostała kwota została rozłożona na raty. Z rozłożenia na raty skorzystało 9 nabywców na okres od dwóch do dziesięciu rocznych rat.



Nabywcy lokali z lat ubiegłych wpłacili kwotę 20.476 zł w tym 1 nabywca dokonał spłaty całości.

Sprzedano 1.24,39 ha gruntów przeznaczonych pod zabudowę mieszkaniową oraz gruntów zabudowanych za kwotę 52.227 zł. Do budżetu w roku ubiegłym wpłynęła kwota 34.672 zł.

Pozostała kwota została rozłożona na raty miesięczne w ilości od 12 do 72. Z rozłożenia na raty skorzystało 6 nabywców. Przekształcono także prawo wieczystego użytkowania 28 działek gruntu w prawo własności i do budżetu z tego tytułu wpłynęła kwota 11.736 zł. Jednemu nabywcy odpłatność rozłożono na raty na okres 15 lat Dla tego nabywcy został naniesiony wpis na hipotekę w kwocie 276 zł.

Do budżetu wpłynęła kwota 451 zł dot. przekształcenia działki gruntu w prawo własności w 1999 roku.

Sprzedano także koparkę oraz drewno opałowe (wycinka suchych drzew). Uzyskano kwotę 4.279 zł.

Wpływy z tytułu opłat za wieczyste użytkowanie gruntów wyniosły kwotę 11.391 zł.

Zaległości z tego tytułu wynoszą kwotę 837 zł i zalega 5 osób. Z tytułu najmu i dzierżawy w ubiegłym roku wpłynęła kwota 70.813 zł. Zaległości wynoszą kwotę 3.318 zł i dotyczą 3 najemców. Zaległość z lat poprzednich wynosi kwotę 3.058 zł i dotyczy 2 najemców. Przeciwko jednemu toczy się sprawa w Sądzie, a sprawa drugiego jest u Komornika. Trzeci zapłacił zaległość dot. 2000 r. w miesiącu styczniu br.

Dotacje na zadania zlecone zostały przekazane w zasadzie w 100% z wyjątkiem dotacji na pomoc materialną dla uczniów gdzie przekazano o 170 zł mniej od kwoty podanej w zawiadomieniu Wojewody Wielkopolskiego.

Otrzymane dotacje przedstawia poniższe zestawienie:

| Treść   | plan           | wykonanie      |
|---|----------------|----------------|
| <b>Dotacje na zadania zlecone</b>                   | <b>492.394</b> | <b>486.058</b> |
| - opieki społecznej                                 | 376.638        | 372.212        |
| - administracji                                     | 53.400         | 53.400         |
| - wyborów Prezydenta RP                             | 9.509          | 7.599          |
| - obrony cywilnej                                   | 800            | 800            |
| - oświetlenia dróg powiatowych                      | 49.984         | 49.984         |
| - aktualizacji wykazu działek i gospodarstw rolnych | 1.013          | 1.013          |
| - aktualizacji spisu wyborców                       | 1.050          | 1.050          |
| <b>Dotacje na zadania własne</b>                    | <b>379.542</b> | <b>379.354</b> |
| oświata skutki Karty Nauczyciela                    | 199.917        | 199.917        |
| zakup podręczników                                  | 2.201          | 2.183          |
| stypendia dla uczniów                               | 6.800          | 6.630          |
| fundusz socjalny nauczycieli emerytów i rencistów   | 16.719         | 16.719         |
| opieka społeczna                                    |                |                |
| - zasiłki (susza)                                   | 800            | 800            |
| - dodatki mieszkaniowe                              | 144.005        | 144.005        |
| - dożywianie uczniów                                | 9.100          | 9.100          |

Dotacja na zadania zlecone z funduszu celowego w kwocie 3.472 zł przeznaczona była na pomoc materialną dla kombatantów ich rodzin. Przekazana została przez Urząd do Spraw Kombatantów i Osób Represjonowanych.

Jak z powyższego wynika to wykonane dochody można podzielić na:

- dochody własne, które stanowią 37,9% dochodów ogółem,
- dotacje celowe, które stanowią 10,8% dochodów ogółem,
- subwencje, które stanowią 51,3% dochodów własnych.

W wyniku wykonania dochodów budżetowych powstały zaległości podatkowe w kwocie 138.731 zł w tym z podatków realizowanych przez UM w kwocie 99.770 z tego:

|  |                 |             |
|--|-----------------|-------------|
| - podatku rolnego osób fizycznych      | 31 podatn       |             |
| kwota 41.183 zł                        | w tym z 2000 r. | - 9.706 zł  |
| - podatku leśnego osób fizycznych      | 2 podatn        |             |
| kwota 12 zł                            | w tym z 2000 r. | - 12 zł     |
| - podatku od nieruchomości osób fiz.   | 61 podatn       |             |
| kwota 21.775 zł                        | w tym z 2000 r. | - 14.602 zł |
| - podatku od środków trans osób fiz.   | 12 podatn       |             |
| kwota 984 zł                           | w tym z 2000 r. | - -         |
| - podatku rolnego osób prawnych        | 2 podatn        |             |
| kwota 27.049 zł                        | w tym z 2000 r. | - 1.837 zł  |
| - podatku od nieruch. osób prawnych    | 4 podatn        |             |
| kwota 8.543 zł                         | w tym z 2000 r. | - 5.409 zł  |
| - podatek od środków transp. osób praw | 1 podatn        |             |
| kwota 224 zł                           | w tym z 2000 r. | - 224 zł    |

Rozliczenie zaległości przedstawia poniższa tabelka

| Nazwa podatku       | kwota zaległ. | hipoteka | tytuły egzek. | decyzje zaleg. | wpłaty do 10.2.2001 |
|---------------------|---------------|----------|---------------|----------------|---------------------|
| rolny osób fiz.     | 41.183        | 26.548   | 4.554         | 5.485          | 4.596               |
| leśny osób fiz.     | 12            |          | 12            |                |                     |
| nieruch. osób fiz.  | 21.775        | 3.873    | 9.932         | 4.626          | 3.344               |
| śr.transp.osób fiz. | 984           |          | 984           |                |                     |
| rolny jgu           | 27.049        | 25.212   |               |                | 1.837               |
| nieruchomość jgu    | 8.543         | 3.133    | 3.965         |                | 1.445               |
| śr. transp jgu      | 224           |          |               |                | 224                 |

Urząd Skarbowy w Gostyniu wykazał w przekazanym sprawozdaniu zaległości dot.:

- karty podatkowej kwota 38.829 zł
- podatku od spadków i darowizn kwota 132 zł

Zaległości podatkowe w stosunku do końca 1999 roku zwiększyły się o kwotę 12.337 zł w tym realizowane przez UM o kwotę 10.535 zł i US o kwotę 5.516 zł.

W kwocie zaległości dot. karty podatkowej są nierozliczone składki na ubezpieczenia zdrowotne oraz ulgi dla podatników, a rozliczenie następuje po złożeniu rocznej informacji.

Z kwot zaległości na przesunięcie terminu płatności przypada kwota 2.293 zł i dotyczy

- podatku rolnego osób prawnych 1.837 zł 1 podatnik
- podatku rolnego osób fizycznych 214 zł 1 podatnik
- podatku od nieruchomości osób fizycznych 242 zł 1 podatnik

Kwoty wymienionych podatków zostały zapłacone w roku bieżącym.

W 2000 r. umorzono podatków na kwotę 19.596 zł w tym: podatku od nieruchomości osób prawnych kwota 14.000 zł 2 podatników podatku od nieruchomości osób fizycznych kwota 1.566 zł 17 podatników

podatku rolnego

|                               |                |               |
|-------------------------------|----------------|---------------|
| kwota                         | 1.512 zł       | 10 podatników |
| odsetki                       | kwota 1.244 zł | 3 podatników  |
| opłaty skarbowej              | kwota 294 zł   | 1 podatnik    |
| podatku od spadków i darowizn | kwota 980 zł   | 1 podatnik    |

Kwota umorzonych podatków stanowi 0,6% dochodów własnych gminy lub 0,2% zrealizowanych dochodów ogółem.

Skutki obniżenia górnych stawek podatków wyniosły kwotę 393.748 zł.

Na zaległości podatkowe realizowane przez UM wystawiane są upomnienia a gdy podatnik nie zapłaci w terminie ustawowym to wystawiane są tytuły egzekucyjne i przekazuje się je Komornikom celem ściągnięcia należności. W roku ubiegłym wystawiono 361 upomnień i 44 tytuły egzekucyjne. W miesiącu styczniu br. wystawiono dalszych 37 tytułów egzekucyjnych dot. zaległości podatkowych.

Na zaległości nieściągnięte przez Komornika wystawiane są decyzje zalegające. W roku ubiegłym wystawiono 11 decyzji zalegających na kwotę 10.111 zł.

Zabezpieczono wpisem na hipotekę należności podatkowe w kwocie 58.766 zł, dotyczące niżej wymienionych podatków i podatników: osoby fizyczne:

|                            |                 |              |
|----------------------------|-----------------|--------------|
| - podatek rolny            | kwota 26.548 zł | 4 podatników |
| - podatek od nieruchomości | kwota 3.873 zł  | 6 podatników |
| - podatek rolny            | kwota 25.212 zł | 1 podatnik   |
| - podatek od nieruchomości | kwota 3.133 zł  | 1 podatnik   |

Szczegółowe wykonanie dochodów budżetu do paragrafów włącznie przedstawia zał. nr 1.

## WYDATKI

W 2000 r. plan wydatków budżetu zwiększył się o kwotę 592.913 zł w tym z przyznanych dotacji na zadania celowe 376.575 zł z nadwyżki budżetowej 101.825 zł .

Plan wydatków wykonano w 94,8 % tj. w kwocie 8.320.353 zł na plan 8.780.352 zł.

## Jednostki budżetowe

Wydatki na bieżące utrzymanie jednostek przedstawiają się następująco (z pominięciem §72):

| LP. | nazwa jednostki                         | Plan po zmianach | wykonanie | %     |
|-----|---|------------------|-----------|-------|
| 1.  | Szkoła Podstawowa Poniec                | 1.640.757        | 1.613.568 | 98.3  |
| 2.  | Szkoła Podstawowa Sarbinowo             | 384.178          | 380.702   | 99.1  |
| 3.  | Szkoła Podstawowa Żytowiecko            | 1.041.716        | 1.035.814 | 99.4  |
| 4.  | Publiczne Gimnazjum Poniec              | 422.619          | 421.030   | 99.6  |
| 5.  | Publiczne Gimnazjum Żytowiecko          | 81.079           | 81.079    | 100.0 |
| 6.  | Przedszkole Samorządowe Poniec          | 330.632          | 325.851   | 98.3  |
| 7.  | Ośrodek Pomocy Społecznej Poniec (8615) | 117.873          | 117.848   | 99.9  |
| 8.  | Urząd Miejski Poniec (9142 + 9146)      | 910.065          | 899.633   | 98.4  |

## Dotacje

Pozostałych dotacji przekazano 452.442 zł na plan 455.337 zł. Dotacje przekazano na upowszechnienie sportu 52.000 zł, dla instytucji kultury 386.112 zł, dofinansowanie pobytu dzieci na obozie 10.330 zł w tym ze środków na przeciwdziałanie alkoholizmowi kwota 8.800, na zakup paliwa dla policji kwota 2000 zł oraz na tworzenie ośrodka interwencji kryzysowej w Piaszkach 2000 zł.

Do Starostwa Powiatowego przekazano kwotę 3.060 zł na:

- dofinansowanie ufundowania sztandaru dla policji 400 zł,
- opracowanie „Strategia zrównoważonego rozwoju powiatu 2.660 zł.

Dotacje do Starostwa zostały przekazane na podstawie zawartych umów.

Dotacji na dofinansowanie inwestycji dla ZW i K przekazano 49.973 zł z przeznaczeniem na pobudowanie sieci wodociągowej do Bogdanek.

Przekazano także 14.500 zł dotacji na zakup samochodu marki Polonez dla Policji – Rewiru Dzielnicowych w Poniecu.

## Inwestycje

Na inwestycje wydano kwotę 800.775 zł na plan 849.450 zł tj. 94.26% planu.

W ramach inwestycji zakupiono wyposażenie siłowni za kwotę 8.150 zł, oraz zakupiono samochód p/poż. kwotę 325.000 zł. Wykonano prace w świetlicy w Łęce Wielkiej za kwotę 149.876 zł, tj. wykonano zbiornik na ścieki i kanalizację zewnętrzną, zamontowano stolarkę drzwiową wewnętrzną, sufit podwieszany, posadzki na tarasach i schodach oraz wewnątrz pomieszczeń. W części budynku założono instalację centralnego ogrzewania, zakupiono i zamontowano piec miałowiec oraz wykonano drobne prace tynkarsko-murarskie.

Zakupiono zestawy komputerowe i kserokopiarkę dla Urzędu – kwota 26.861 zł.

Wykonano plac zabaw (przygotowanie terenu i zakup materiału i wykonanie ogrodzenia) kwota 24.333 zł a wyposażono plac zabaw w zestaw zabawowy – kwota 9.611 zł.

Za ogłoszenie przetargu na wykonanie projektu na budowę oczyszczalni sanitarnej oraz materiałów zapłacono 19.516 zł a kwota 69.500 zł została przekazana na subkonto wydatków jako środki nie wygasające z upływem roku budżetowego. Dotyczą one zapłaconia za wykonanie dokumentacji na budowę czyszczalni.

Zakupiono 1 ha gruntu pod budowę oczyszczalni – koszt 17.017 zł oraz pod drogę 3.232 zł.

Dokonano zamiany działek gruntów w byłej cegielni – sprzedano działkę gruntu o pow. 0.21.62 ha. Wartość działki 12.756 zł. Nabyto działkę o powierzchni 1.19.31 ha, wartości 25.756 zł. Dopłata wynosiła 13.000 zł plus koszty zapisu 1.317 zł.

Wykonanie dokumentacji i ogłoszenie przetargu na wykonanie placu targowego, na wykonanie nawierzchni placu o pow. 1800 m oraz drogi dojazdowej wydano 105.628 zł.

Za nadzór i mapy wydano 2031 zł i dotyczy budowy kanalizacji w Dzieżycynie.

Za wykonanie map – dot. wymiany oświetlenia na Rynku zapłacono 342 zł.

Na budowę toru speedrowerowego wydano kwotę 2.684 zł.  
Wykonano odcinek oświetlenia ulicy Dworcowej kwota 13.757 zł.  
Przedszkole Poniec – 8.920 zł urządzenie placu zabaw.

Pozostałe wydatki bieżące

Pozostałe wydatki bieżące zostały zaplanowane w kwocie 2.479.113 zł i wykonano je w kwocie 2.124.078 zł, tj. w 85,68%.  
Zakupiono 1.000 szt. trutki do zwalczania gryzoni kwota 5000 zł, która została wyłożona w gospodarstwach i firmach, leki dla pszczoł za kwotę 200 zł oraz 20 zestawów cyfr do tatuownic 3.000 zł oraz zakupiono nagrody 600 zł.

Na konserwację rowów wydano kwotę 11.521 zł i wykonano:

- odmulenie i wykoszenie rowu melioracyjnego od byłej cegielni w Poniecu na odcinku 267 mb kwota 1.000 zł
- odmulenie rowu melioracyjnego we wsi Śmiłowie w łąkach na odcinku 311 mb kwota 998 zł,
- odmulenie Rowu Gościejewickiego w Poniecu na odcinku 1.600 mb kwota 8.560 zł
- odmulenie rowu przy ul. Janiszewskiej w Poniecu na odcinku 300 mb kwota 963 zł

Partycypacja w kosztach konserwacji cieków podstawowych to kwota 5.151 zł w tym:

- wykoszenie Rowu Polskiego 2.597 zł
- konserwacja Rowu Czarkowskiego 2.554 zł

Za czyszczenie młodnika w Śmiłowie zapłacono kwotę 540 zł.

Na modernizację, remont i utrzymanie dróg gminnych wydano ogółem 340.137 zł na zaplanowane 441.612 zł.

W ramach bieżącego utrzymania i remontu wykonano:

- Wyrównano równiarką drogi gminne o nawierzchni nieutwardzonej w Miechcinie, Waszkowie, Dzieżczynie, Śmiłowie, Sarbinowie i w Poniecu kwota 4.772 zł,
- Przeprowadzono remont cząstkowy nawierzchni dróg Dzieżczynie, Miechcinie, Janiszewie, Lece Wielkiej i Drzewcach wydatkując kwotę 28.354 zł,
- Obcięto gałęzie drzew i krzewy przy drodze Dzieżczyna-Sarbinowo, w Janiszewie, Waszkowie, Śmiłowie oraz w Poniecu przy ul. Polnej wydatkując na ten cel 7.137 zł,
- Zakupiono żużel i wyrównano ulice na Osiedlu Domków Jednorodzinnych w Poniecu oraz w Lece Małej, Szurkowie oraz drogę Dzieżczyna-Sarbinowo wydatkując kwotę 21.925 zł,
- Odnowione zostało oznakowanie poziome ulic, zakupiono znaki drogowe oraz wymieniono dwa lustra drogowe na terenie Ponieca wydatkując na ten cel 9.624 zł,
- Wyremontowano chodnik w Żytowiecku – kwota 9.346 zł, wykoszono tereny przydrożne w Miechcinie i Janiszewie – kwota 841 zł, naprawiono przystanki PKS w Miechcinie i Łęce Wielkiej – kwota 480 zł,
- Wyczyszczono odcinek rowu przydrożnego w Rokosowie, naprawiono skarpę rowu w Łęce Wielkiej – kwota 2.525 zł oraz naprawiono studzienki kanalizacyjne i wykonano czyszczenie odcinków kanalizacji deszczowej – kwota 22.977 zł,
- Za pełnienie nadzoru w roku 1999 zapłacono kwotę 6.425 zł, a za dzierżawę drogi w Dzieżczynie 780 zł.

W ramach modernizacji wykonano:

- Modernizację drogi gminnej w Zawadzie na długości 310 mb o pow. 1.080 m<sup>2</sup>.  
Wartość wykonanej roboty 67.149 zł. Z budżetu gminy wydatkowano 53.119 zł i uzyskano środki z Urzędu Marszałkowskiego w kwocie 14.030 zł.

- Modernizację drogi w Czarkowie na długości 410 mb o pow. 2.118 m<sup>2</sup> kwota 103.284 zł.

Modernizację nawierzchni drogi w Teodozowie na odcinku 1080 mb o pow. 3425 m<sup>2</sup>. Wartość zadania 92.698 zł z budżetu gminy wydatkowano kwotę 68.548 zł i z uzyskane środki z Urzędu Marszałkowskiego w kwocie 24.150 zł.

Na modernizację i utrzymanie dróg powiatowych wydatkowano kwotę 232.886 zł:

- ścinka poboczy drogi Poniec-Zawada, Poniec-Sowiny, Poniec-Janiszewo kwota 20.554 zł,
- Łęka Mała położenie krawężnika na odcinku 103 mb – kwota 4.137 zł,
- wykonano modernizację dróg przez ułożenie chodnika:  
Sarbinowo – ułożenie chodnika o powierzchni 212 m, wydatkowano 16.884 zł,  
Poniec ul. Dworcowa – ułożenie chodnika o pow. 104,88 m<sup>2</sup>, kwota 8.161 zł,  
Poniec ul. Kusza – ułożenie chodnika pow. 1.156,09 m<sup>2</sup>, kwota 67.826 zł.

Wykonano modernizację odcinka drogi w Śmiłowie – ułożenie 328,2 m chodnika i 229 mb krawężnika, wydatkowano kwotę 38.586 zł.

Wykonano odwodnienie drogi i ułożono krawężnik we wsi Dzieżczyna – ułożono ściek na długości 224 mb, krawężnik na długości 246 mb, kolektor z rur betonowych kanalizacji deszczowej 143 mb – wydatkowano kwotę 71.480 zł.

Wykonano odnowienie poziomego oznakowania dróg – wydatkowano kwotę 5.258 zł.

Na oczyszczanie miasta i gminy wydano 45.945 zł na plan 52.265 zł. Kwotę 34.039 zł wydatkowano na usuwanie zanieczyszczeń ze studzienek i rynsztoków, opróżniano kosze na śmieci, usuwano gołoleź.

Zakupiono sól do posypywania dróg oraz worki za kwotę 5.831 zł. Na zakup 30 szt. koszy ulicznych wydatkowano kwotę 6.075 zł.

Kosze ustawione zostały w mieście Poniecu oraz po jednym w Rokosowie i Janiszewie.

Na utrzymanie zieleni miejskiej wydano 44.181 zł na plan 47.120 zł.

Prace polegały na koszeniu trawy, pielęgnacji drzew i krzewów, nasadzeniu kwiatów, wycince drzew, naprawiono ławki w parku oraz balustradę i na ten cel wydatkowano kwotę 40.294 zł. Zakupiono krzewy za kwotę 3.408 zł i obsadzono nimi teren przy placu zabaw oraz przy budowanym targowisku. Zakupiono paliwo i części zamienne do kosiarki za kwotę 479 zł.

Na oświetlenie dróg i konserwację oświetlenia, zmianę godzin zapalania oraz wymianę sterowników wydano kwotę 114.134 zł na plan 217.841 zł. w tym za oświetlenie i konserwację oświetlenia dróg powiatowych zapłacono 49.984 zł. Na oświetlenie dróg powiatowych i konserwację gmina otrzymała dotację w wyżej wymienionej kwocie.

Zapłacono także za wykonanie map potrzebnych do wykonania dokumentacji na modernizację oświetlenia 3.413 zł. Wymienione 25 szt. lamp oświetleniowych na ul. Bojanowskiej Gostyńskiej, Gostyńskiej Szosie i Śmiłowie. Wartość zadania wyniosła 19.370 zł. Za uporządkowanie placu w Żytowiecku zapłacono kwotę 3.294 zł.

Na utrzymanie Jednostek Ochotniczych Straży Pożarnych wydatkowano kwotę 39.914 zł, na plan 40.000 zł. Poniesione wydatki to wynagrodzenia kierowców z pochodnymi i funduszem socjalnym 24.468 zł raz nagrody i wydatki na zawody sportowo-pożarnicze 1.834 zł, ubezpieczenie strażaków i pojazdów 3.885 zł, zakup paliwa, czasopism i materiałów 5.082 zł, opłaty telefoniczne,

tablice informacyjne i ostrzegawcze 1.110 zł energia elektryczna dot. strażnic 1.022 zł. oraz przeglądy o konserwacja syren alarmowych, pojazdów i gaśnic – 2.513 zł.

Wydatki związane ze zbyciem i nabyciem mienia wyniosły kwotę 12.550 zł. i dotyczyły wyceny mienia, ogłoszeń w prasie, opłat sądowych.

Gmina nabyła nieodpłatnie grunty a poniosła tylko koszty notarialne – dotyczy działki gruntu położonej we wsi Sarbinowo, zabudowanej obiektem szkoły podstawowej.

Na cmentarzu został odnowiony Pomnik Powstańców, przez cały rok wykonywano prace porządkowe grobów i wydatkowano kwotę 2.736 zł.

Na dowozy uczniów do szkół wydatkowano kwotę 174.720 zł w tym przewozy autobusami kwotę 144.484 zł. Zakupiono kamizelki odblaskowe dla opiekunów w autobusach i środki BHP dla pracowników kwota 194 zł. Pozostałe wydatki to wynagrodzenia opiekunów i koordynatorów dowozów.

Zakupiono książki jako nagrody dla uczniów ze średnią ocen 5.0 i powyżej – kwota 1.229 zł

Zapłacono także za przejazd dzieci do Wrocławia na wycieczkę 1.833 zł, oraz zakupiono radiomagnetofon i przekazano do Szkoły Podstawowej w Żytowiecku dla dzieci redagujących gazetkę „Ludki ze Szkolnej Budki” – kwota 496 zł. 200 zł zapłacono za pobyt na obozie zwycięzcy I miejsca w konkursie „Gminny Turniej Wiedzy Pożarniczej”.

Utrzymanie świetlic wiejskich to kwota 81.669 zł w tym: energia elektryczna i zakup gazu do ogrzewania 11.419 zł, zakup materiałów, środków czystości, materiały i paliwa 1.350 zł oraz wyposażenie – wyposażono w gaśnice i znaki świetlice wiejskie kwota 1.786 zł, zakupiono maszynkę gazową do Szurkowa 950 zł i stół pimplongowy do Żytowiecka 650 zł, krzesła i stoły do Rokosowa – kwota 660 zł oraz Zawady – kwota 3.360 zł. Zakupiono opału za kwotę 6.620 zł do opalania świetlic w Bączymlesie, Bogdankach, Łęce Wielkiej, Szurkowie i Teodozewie.

Na remonty świetlic wydatkowano kwotę 33.673 zł w tym: dokonano naprawy kanalizacji Janiszewo kwota 785 zł, naprawiono bojler w Łęce Małej kwota 970 zł oraz ułożono kostkę przed świetlicą w Lece Małej kwota 7.027 zł. W świetlicy w Szurkowie dokonano naprawy instalacji centralnego ogrzewania kwota 5.476 zł, obudowano zbiornik c.o. na dachu kwota 2.171 zł oraz dokonano naprawy placu – kwota 1.608 zł. Zapłacono za przerobienie podłączeń do licznika energii elektrycznej w świetlicy w Rokosowie kwotę 670 zł. Na malowanie świetlic wydatkowano kwotę 6.995 zł i dotyczy świetlic w Zawadzie (2.405), Janiszewie (3.861) i w Dzieczynie (729). Wykonano roboty dekarские za kwotę 7.536 zł i roboty te dotyczą świetlic w Czarkowie (614), Dzieczynie (751), Teodozewie (1.205) oraz w Żytowiecku (4.966).

Zapłacono także opłatę za zanieczyszczanie środowiska kwota 663 zł oraz wynagrodzenia gospodarzy z pochodnymi – kwota 17.709 zł oraz za usługi kominiarskie, telefony i wywozy nieczystości, a także abonamenty RTV i ogłoszenie o przetargu na wynajem lokalu – razem kwota 2.829 zł.

Za urządzenie imprezy na wioskach zapłacono kwotę 8.100 zł Na ochronę zabytków – klasztor na Św. Górze wydano kwotę 4.000 zł.

Na przeciwdziałanie alkoholizmowi wydano kwotę 70.243 zł, w tym na urządzenie siłowni i wyposażenia Klubu Abstynenta 21.675 zł oraz 1.351 zł m.in. na środki czystości, czasopisma, gaz, wodę, artykuły kancelaryjne, pieczątki, abonament RTV.

Prowadzono cztery świetlice terapeutyczno-środowiskowe do których uczęszczało około 70 uczniów. Zajęcia odbywały się trzy dni w tygodniu. Wydatkowano kwotę 8.482 zł w tym: pomoce dydaktyczne i gry świetlicowe 1.234 zł, podwieczorek dla uczestników świetlic 6.093 zł, bilety autobusowe dla dzieci odjeżdżających ze świetlicy w Poniecu i Żytowiecku – kwota 1.155 zł. Wydatkowano kwotę 697 zł na nagrody dla zwycięzców konkursów takich jak:

- „O zdrowiu na wesoło” – finał gminny w Poniecu,
- „Przeciw alkoholizmowi” – konkurs plastyczny w Żytowiecku,
- „Szkodliwość używania alkoholu” w Gimnazjum w Poniecu.

Na szkolenia, odczyty, imprezy wydano łącznie kwotę 5.518 zł w tym:

- szkolenia radnych, sołtysów i członków komisji 137 uczestników 1 kwota 300 zł,
- szkolenia członków Komisji RPA i nauczycieli 134 uczestników 1 kwota 240 zł,
- spektakl Teatru Profilaktycznego z Krakowa pt. „Upojony wyobraźnią” dla uczniów klas ósmych i gimnazjum – kwota 2.000 zł.
- wycieczki dla dzieci, imprezy 1.148 zł oraz obóz szkoleniowy dla dzieci 1.830 zł.

Na wynagrodzenia za udział w posiedzeniach komisji d/s rozwiązywania problemów alkoholowych wypłacono kwotę 4.189 zł a na wynagrodzenia wychowawczyń w świetlicach terapeutycznych, gospodarza w Klubie Abstynenta, i pełnomocnika Burmistrza d/s rozwiązywania problemów alkoholowych kwotę 26.346 zł. Pozostałe wydatki to: delegacje 413 zł, telefony 410 zł, opłaty 33 zł. oraz wizja 1.129 zł.

Za usługi opiekuńcze zapłacono 40.396 zł. Opieką objętych było 16 rodzin.

Zasiłków z opieki społecznej wypłacono kwotę 312.631 zł w tym: zadania zlecone 229.664 zł:

|   |            |       |            |
|---|------------|-------|------------|
| – zasiłki stałe z tyt. wychowywania dziecka niepełnosprawnego | 11 rodzin  | kwota | 37.120 zł  |
| – zasiłki stałe wyrównawcze                                   | 3 rodziny  | kwota | 9.612 zł   |
| – renty socjalne  | 35 rodzin  | kwota | 134.100 zł |
| – zasiłki okresowe gwarantowane                               | 1 rodzina  | kwota | 2.178 zł   |
| – zasiłki okresowe  | 47 rodzin  | kwota | 20.975 zł  |
| – zasiłki okresowe specjalne                                  | 7 rodzin   | kwota | 4.950 zł   |
| – świadczenia dla kobiet w ciąży                              | 32 rodziny | kwota | 20.729 zł  |

zadania własne 82.967 zł:

|  |            |       |           |
|--|------------|-------|-----------|
| – zasiłki celowe i w naturze – opał, leki, żywność | 225 rodzin | kwota | 80.133 zł |
| – zasiłek w naturze – wyprawka                     | 1 rodzina  | kwota | 150 zł    |
| – sprawienie pogrzebu                              | 1 rodzina  | kwota | 1.440 zł  |
| – schronienie                                      | 1 rodzina  | kwota | 444 zł    |
| – zasiłek celowy – susza                           | 3 rodziny  | kwota | 800 zł    |

Opłacano także składki ZUS 10 rodzinom – kwota 21.036 zł Dodatków mieszkaniowych wypłacono kwotę 260.497 zł – liczba dodatków 2.122.

Zasiłków rodzinnych wypłacono kwotę 1.304 zł, otrzymywały je 2 rodziny, natomiast zasiłki pielęgnacyjne wypłacano 12 rodzinom w kwocie 15.883 zł.

Dożywianiem objęte były 84 dzieci i wydatki z tego tytułu wyniosły 43.092 zł.

Wydatki Klubu Seniora „Złota Jesień” to kwota 3.612 zł. Opłacono także składki na ubezpieczenia zdrowotne podopiecznym w kwocie 13.325 zł a ubezpieczeniem objętych było 50 rodzin. Wypłacono 9 zasiłków z funduszu kombatanckiego w kwocie 3.469 zł a 3zł to koszty prowizji.

Na utrzymanie boiska sportowego w Poniecu wydano kwotę 12.698 zł. Są to wydatki na energię elektryczną i wodę – 2.120 zł, paliwo do kosiarki 606 zł, wapno do kredowania boiska 278 zł, bronowanie i wałowanie boiska, naprawa siedzisk, wywozy nieczystości 3.618 zł, czyszczenie kotła c.o. usługi kominiarskie 569 zł.

Zakupiono narzędzia, materiały i płytki posadzkowe (50 m<sup>2</sup>) – razem kwota 1.978 zł oraz olej opałowy za kwotę 3.452 zł. Opłaty za zanieczyszczanie środowiska zapłacono 77 zł.

Zakupiono trawę do obsiania boiska w Rokosowie oraz zapłacono za przewóz zawodników razem 748 zł a także zakupiono deski do naprawy ławek na boisku w Szurkowie 96 zł, i za skoszenie boiska w Miechcinie zapłacono 88 zł.

Na nagrody na imprezy masowe sportowe wydatkowano kwotę 4.288 zł.

Zapłacono za recenzję książki „Dzieje Ponieca” kwotę 510 zł oraz za ogłoszenie przetargu kwotę 190 zł. Kwotę 29.300 zł przekazano na subkonto wydatków na zapłacenie faktury dot. wydania książki w roku bieżącym.

Na aktualizację wykazu działek i gospodarstw rolnych wydatkowano kwotę 1.013 zł.

Na współpracę z zagranicą wydano kwotę 6.221 zł. Poniesiono częściowo wydatki związane z wyjazdem rodzin do Holandii. Dopłacono do autokaru oraz zapłacono ubezpieczenie – kwota 1.100 zł. Na organizację pobytu dzieci z zaprzyjaźnionej gminy Buren wydatkowano kwotę 1.041 zł, oraz poniesiono wydatki na upominki i organizację pobytu gości z Holandii w naszej gminie kwotę 4.080 zł.

Rada Miejska – wydatki 54.349 zł, w tym diety 47.292 zł, koszty dojazdu 1582 zł, zakupiono także kwiaty, puchary, kasety magnetofonowe i książki, opłacono wynajem sali. Na pozostałą działalność wydatkowano kwotę 55.572 zł w tym:

wydatki związane z obchodami świąt narodowych to kwota 4.685 zł inkasentom wypłacono wynagrodzenia za inkaso podatków kwotę 35.420 zł, sołtysom wypłacono diet za udział w sesji kwotę 11.556 zł i kosztów podróży kwotę 569 zł, zakupiono gazetę sołecką, artykuły kancelaryjne dla sołtysów za kwotę 1.144 zł.

Jubilatom obchodzącym 50-lecie ślubu wręczono upominki – kwota 859 zł.

Słodzycami obdarowano dzieci występujące na uroczystościach, będące na obozie, biorące udział w festynie – kwota 654 zł, PTK otrzymało czekolady wartości 400 zł na zorganizowanie Gwiazdki dla dzieci.

Składki do stowarzyszeń to kwota 5.757 zł.

Na obronę cywilną wydano kwotę 2.289 zł w tym z zadań zleconych 800 zł.

Wykonano malowanie i szklenie okien – kwota 1247 oraz zakupiono środki czystości, wyposażenie i plakietki – kwota 1042 zł.

Na aktualizację rejestru wyborców wydano kwotę 1.050 zł, a na przeprowadzenie wyborów Prezydenta RP wydano kwotę 7.599 zł.

Obie kwoty pochodzą z zadań zleconych.

Wydatki jednostek przedstawione zostały w załączniku nr 2 do sprawozdania do paragrafów włącznie z wyjątkiem szkół podsta-

wowych i gimnazjów które przedstawione zostały na załączniku nr 3.

## BIEŻĄCE WYDATKI RZECZOWE JEDNOSTEK BUDŻETOWYCH

### Szkoła Podstawowa Poniec

|                        |  |
|------------------------|--|
| Plan                   | 114.719 zł   |
| wykonanie              | 113.592 zł   |
| Poniesione wydatki to: |  |
| 14.165 zł              | na zakup opału do budynku A,   |
| 12.847 zł              | materiały kancelaryjne,  |
| 5.667 zł               | materiały do utrzymania czystości,   |
| 3.523 zł               | programy komputerowe,  |
| 3.298 zł               | materiały gospodarcze,   |
| 1.814 zł               | materiały na remonty – do modernizacji alarmu, wykładzina do pomieszczenia socjalnego, ogrzewacze przepływowe,   |
| 27.592 zł              | energia (13.798) gaz (11.494) i woda (2.300),  |
| 6.770 zł               | opłaty pocztowe ,znaczki, rozmowy telefoniczne,  |
| 10.273 zł              | wydano na naprawy i usługi w tym: pocięcie drewna, szklenie stolarki okiennej, przegląd kotła c.o. naprawa i wykonanie wieszaków, naprawa drukarki oraz naprawa dachu bud. C i prace blacharskie, instalacja komputerów, oprawa dokumentów, naprawa i konserwacja kopiarki, centrali telefonicznej, wykonanie instalacji elektrycznej i w sali nr 42 oraz naprawa instalacji wodno-kanalizacyjnej w kotłowni, sali 42 i w mieszkaniu na Rynku, |
| 6.951 zł               | wywozy nieczystości (2.997) usługi transportowe (435) usługi kominiarskie (3.519),   |
| 12.653 zł              | prenumerata czasopism (3.281), zakup pomocy naukowych (4.801) i książek do biblioteki (4.571),   |
| 4.076 zł               | provizje bankowe, abonament RTV, szkolenia pracowników, opłaty pocztowe,   |
| 3.963 zł               | ubezpieczenie budynków.  |

### Szkoła Podstawowa Sarbinowo

|                        |  |
|------------------------|--|
| Plan                   | 25.553   |
| wykonanie              | 24.034 zł  |
| Poniesiono wydatki na: |  |
| 7.179 zł               | wydano na zakup materiałów w tym: mat. kancelaryjne (1.129) rury do odwodnienia placu oraz materiały gospodarcze (1.214), opał (2.992) środki czystości (795) materiały do ksera i komputerów (1.049), |
| 6.764 zł               | energia elektryczna (5.808) woda (956),  |
| 1.631 zł               | opłaty pocztowe, znaczki, telefony,  |
| 3.640 zł               | wymiana pompy centralnego ogrzewania (2.445) usługi kominiarskie (1.000) naprawy bieżące i konserwacja ksera (195),  |
| 1.387 zł               | provizje bankowe, abonament RTV, przegląd gąśnic, transport,   |
| 694 zł                 | prenumerata czasopism oraz zakup pomocy do ćwiczeń,  |
| 549 zł                 | ubezpieczenia budynków imienia,  |

- 900 zł pomoce naukowe dla oddziału zerowego,
- 290 zł wydatki kancelaryjne i artykuły papiernicze dla oddziału „0”,
- 1.000 zł dofinansowanie wyjazdu dzieci ze szkoły w Sarbinowie do Holandii.

#### **Szkoła Podstawowa Żytowiecko**

Plan 80.386 zł  
wykonanie 80.375 zł

Poniesiono wydatki na:

- 18.528 zł opał,
- 2.344 zł wykładzina do dwóch klas,
- 4.758 zł środki czystości, materiały sanitarne,
- 6.864 zł artykuły kancelaryjne, druki, dyplomy, kreda, toner,
- 2.167 zł czasopisma biuletyny, książki,
- 589 zł wyposażenie apteczki, mleko,
- 3.733 zł artykuły metalowe i elektryczne, farba cement, trawa,
- 12.682 zł energia (9.933), woda (2.215) gaz (30) paliwo do kosiarek (504),
- 2.329 zł naprawa i konserwacja kserokopiarki i drukarki,
- 2.760 zł usługi transportowe, przegląd pogwarancyjny sejfów i przegląd gaśnic, usługi kominiarskie,
- 5.991 zł telefony i opłaty pocztowe,
- 10.614 zł naprawy i remonty w tym: prace dekarские w Rokosowie (2.782) remont instalacji kanalizacyjnej (300), prace malarskie w Łęce Wielkiej (2.579) remont poddasza w Żytowiecku (2.547), szklenie okien i drobne naprawy (2.406),
- 1.958 zł kasety i zestaw nagłaśniający oraz radiomagnetofon do Łęki Wielkiej i książki,
- 1.869 zł abonament RTV, prowizje bankowe, badania okresowe pracowników,
- 1.189 zł ubezpieczenie budynków i sprzętu komputerowego,
- 2.000 zł mebelki, stoliki i pomoce dydaktyczne do klasy „0”.

#### **Publiczne Gimnazjum w Poniecu**

Plan 59.052 zł  
wykonanie 58.289 zł

Poniesiono wydatki na:

- 2.155 zł materiały kancelaryjne,
- 4.814 zł materiały, środki czystości,
- 2.086 zł materiały do odnowienia sprzętu i wyposażenia oraz materiały do przeprowadzenia remontu sali komputerowej i sali nr 3,
- 5.288 zł programy komputerowe, części do komputerów, tusze, bęben do kopiarki,
- 1.474 zł poradnik „Nasza Szkoła”, tablice i gaśnice,
- 10.799 zł energia (2.580), woda (332), gaz (7.887),
- 1.723 zł telefony i znaczki pocztowe,
- 1.907 zł konserwacja kserokopiarki,
- 680 zł instalacja kart telewizyjnej do komputera,
- 907 zł usługi kominiarskie, konserwacja i czyszczenie kotła centralnego ogrzewania,
- 2.328 zł wykonanie mebli – sekretariat, gabinet dyrektora, stół do sali chemicznej, szafka pod telewizory,

- 863 zł prowizje bankowe, abonament RTV, najem skrytki pocztowej,
- 5.264 zł opłacenie kursów informatycznych dla 10 nauczycieli (przeszkolenie nauczycieli było warunkiem MENU do przyznania komputerów),
- 856 zł opłacenie kursu BHP, badania okresowe pracowników, opłacenie wyjazdu dzieci na konkurs,
- 4.638 zł pomoce naukowe do j. polskiego, niemieckiego, angielskiego a także organy do nauczania muzyki,
- 4.475 zł Książki i podręczniki w tym encyklopedie, słowniki, lektury,
- 5.410 zł zakup 10 stolików do komputerów, 70 krzeseł dla uczniów,
- 1.497 zł zakup wyposażenia – telewizory, odtwarzacze wideo, radio z kompaktami, drukarka,
- 467 zł czasopisma (346), sprzęt sportowy (121),
- 658 zł ubezpieczenie wyposażenia w tym także zestawów komputerowych.

#### **Publiczne Gimnazjum w Żytowiecku**

Plan 9.114 zł  
wykonanie 9.114 zł

Poniesiono wydatki na:

- 631 zł wyposażenie biura, tablica informatyczna, artykuły elektryczne i metalowe,
- 620 zł środki czystości,
- 1.097 zł czasopisma, artykuły kancelaryjne, druki, artykuły elektryczne i metalowe,
- 1.199 zł energia i woda,
- 457 zł telefony (159) wykonanie pieczętek (118), założenie telefonu (95) oraz wykonanie tablicy informacyjnej (85),
- 520 zł umowa zlecenia (300), prowizje bankowe (220),
- 2.800 zł zestaw komputerowy,
- 872 zł książki (210), atlasy + mapy (662),
- 918 zł odczynniki, przybory do matematyki, sprzęt sportowy i przybory do biologii.

#### **Przedszkole Samorządowe**

Plan 53.329 zł  
wykonanie 52.118 zł

Poniesiono wydatki na:

- 4.963 zł opał (1.700), materiały kancelaryjne (701), środki czystości (700) apteczka I pomocy (60) oraz zakupiono wykładzinę do oddziału w Dzieczynie (336), drabinę (232), sprzęt do kuchni (470), odkurzacz i żarówki (764),
- 6.284 zł energia (1.960) gaz (3.699) woda (625)
- 5.592 zł telefony (1.491) znaczki pocztowe, pieczętki (227) oraz wywozy nieczystości (2.660), uzupełnienie podłóg po rozbiórce piecy (385) założenie podlicznika (200) czyszczenie kominów i kotła c.o. (629),
- 2.321 zł badanie okresowe pracowników (296) przegląd gaśnic (146) i prowizje bankowe (495) abonament RTV (129) zapłacono za kurs BHP 1.255 zł,

- 27.625 zł remont budynku przedszkola i pomieszczeń, wymiana 7 okien (16.555) malowanie (5.793) remont łazienki (4.941) remont pieca w Dzieżycynie i w kuchni w Poniecu (336),  
4.950 zł pomoce naukowe w tym zabawki, plansze, czasopisma itp.,  
383 zł ubezpieczenie budynku.

#### Ośrodek Pomocy Społecznej

- Plan 15.017 zł  
wykonanie 14.993 zł  
Poniesiono wydatki na:  
4.745 zł materiały kancelaryjne i druki (3.175), środki czystości (122), czasopisma i dzienniki ustaw (1.231) toner (217),  
8.512 zł wynagrodzenie sprzątaczk i informatyka (1.600), wykonanie pieczętek (287), telefony (2.072) naprawa i konserwacja ksera (1.233) opłaty pocztowe (3.320),  
1.736 zł prowizje bankowe (934) i za udział w szkoleniu (772) przegląd gaśnic (30).

#### Urząd Miasta i Gminy

- Plan 134.172 zł  
wykonanie 128.969 zł  
Poniesiono wydatki na:  
16.831 zł druki, materiały kancelaryjne,  
7.687 zł broszury, czasopisma, prenumerata dzienników,  
1.320 zł środki czystości,  
2.585 zł upominki i artykuły spożywcze,  
3.149 zł czajniki, płyty CD, przedłużacze, zasilacz do kasy fiskalnej, kwity, zamki,  
2.353 zł wyposażenie do biura – wydawanie dowodów osobistych,  
12.890 zł energia (3.075) gaz (9.525), woda (290),  
28.855 zł usługi pocztowe i telekomunikacyjne,  
1.534 zł wywozy nieczystości, usługi transportowe,  
6.134 zł naprawa i konserwacja sprzętu, zegara ratuszowego, ksera,  
4.679 zł wykonanie pieczętek, usługi komin, opinia biegłego, oprawa dzienników, protoko @???,  
890 zł wykonanie pomiarów instalacji elektrycznej i odgromowej,  
22.385 zł modernizacja sanitariatów na parterze wraz z wymianą okna (14.435), wykonanie bramy rolowanej przy drzwiach wejściowych (4.299) oraz żaluzji pionowych – okiennych (1.928), naprawa drzwi wejściowych (1.723),  
14.461 zł prowizje bankowe (4.284) szkolenia (2.608) opieka autorska (6.069) opłata za przechowywanie kluczy od kasy w BS, abonament RTV, opłata za skrytkę pocztową (1.500),  
3.216 zł opłaty komornicze, sądowe i egzekucyjne (542) opłaty za zanieczyszczanie powietrza (713) ubezpieczenie budynku, zestawów komputerowych i stażystów (1.961).

Szczegółowe wykonanie wydatków budżetu do paragrafów włącznie przedstawia zał. nr 2.

#### Gospodarka pozabudżetowa

W roku ubiegłym na terenie gminy działały 2 zakłady budżetowe powołane do zaspokajania potrzeb ludności na terenie miasta i gminy.

##### Zakład Gospodarki Komunalnej i Mieszkaniowej.

Zakład ten zajmuje się w głównej mierze administrowaniem zasobami mieszkaniowymi na terenie miasta i gminy oraz usługami – naprawami budynków, wywozem nieczystości z budynków będących w administracji, świadczy także usługi związane z wywozem nieczystości od osób fizycznych i podmiotów gospodarczych a także usługami na rzecz tut. Urzędu.

Na dochody składają się:

- wpływy z czynszu w kwocie 276.770 zł
- wpływy z usług w kwocie 165.646 zł
- odsetki w kwocie 4.465 zł

Uzyskane środki pieniężne wydatkowano na:

- wynagrodzenia + pochodne + fundusz świadczeń socj. 248.855 zł
- delegacje + ryczałt 3.533 zł
- materiały i wyposażenie 68.220 zł
- energia 33.371 zł
- usługi materialne 48.386 zł
- usługi niematerialne 5.918 zł
- odszkodowania 717 zł
- ubezpieczenia 3.810 zł
- podatek VAT 11.316 zł
- podatek na rzecz gminy 14.036 zł

Na zlecenie Urzędu Miejskiego zakład zajmuje się pielęgnacją zieleni a także oczyszczaniem miasta, sprzątnięciem przystanków autobusowych, placu targowego, pielęgnacją i utrzymaniem miejsc pamięci narodowej oraz zimowym utrzymaniem dróg itp. Głównym zadaniem zakładu jest jednak bieżące utrzymanie i remonty zasobów mieszkaniowych będących w administracji zakładu. Na usługi związane z utrzymaniem zasobów mieszkaniowych w tym na prace remontowe oraz konserwacyjne i zakupy materiałów wydatkowano kwotę 50.985 zł.

- roboty zdunskie 5.477 zł – przestawienie i naprawa piecy kaflowych, w sumie 11 szt.,
- roboty elektryczne 3.500 zł – dokonano rozdziału instalacji na budynku przy ul. Dworcowej 2, wymieniono zasilanie budynku przy ul. Bojanowskiej 1 oraz założono wyłączniki czasowe na klatkach schodowych,
- prace stolarskie – 5.982 zł, naprawiono schody w budynku ul. Śliwskiego 10, wykonano furtkę przy budynku Śliwskiego 10a, wymieniono 2 okna w budynku przy ul. Krobskiej, oraz dokonano drobnych napraw stolarki okiennej i drzwiowej,
- prace dekarские – 5.190 zł wykonano nowe pokrycia dachowe wraz z wymianą opierzeń i rynien na budynku Rynek 10, położono papę i po smołowano dach na budynkach przy ul. Bojanowska 26 A i Rynek 5, po smołowano dachy na budynkach przy ul. Spokojnej i Parkowej. Dokonano drobnych napraw konserwujących dachy, naprawy przewodu kominowego na budynku mieszkalnym przy ul. Polnej 1a,
- prace instalacyjno-ślusarskie – 3.274 zł – dokonano naprawy centralnego ogrzewania oraz wykonano nowe nakrywy na śmietniki.
- prace murarskie – 2.364 zł, naprawiono przewód kominowy w budynku ul. Polna 1a oraz domurowano komin i ocieplono ściany budynku ul. M. Focha 3.

Na usługi kominiarskie wydatkowano kwotę 5.602 zł.

Na zakup 12 szt. okien plastikowy h które założono w budynku przy ul. Dworcowej 2 oraz na zakup materiałów potrzebnych do przeprowadzenia remontów wydatkowano kwotę 19.596 zł. Zakupiony materiał zużyto do wymalowano klatek schodowych w budynkach przy ul Bojanowskiej 11, 26a i Rynek 29 i Drożdżyńskiego 12.

Na remont sprzętu oraz środków transportowych wydano kwotę 8.168 zł w tym za zakupione części zamienne zapłacono 3.978 zł, a za naprawy 4.190 zł. W ubiegłym roku wyremontowano przyczepę ciągnikową wymieniając burty i całą podłogę. Zakupiono również nowy zestaw komputerowy wraz z drukarką za kwotę 3.428 zł.

#### **Gminny Zakład Wodociągów i Kanalizacji w Poniecu z/s w Drzewcach.**

Zakład zajmuje się głównie dostarczaniem wody dla odbiorców, utrzymaniem i remontami sieci wodociągowych, hydrantów, utrzymaniem sieci kanalizacji sanitarnej wraz z przepompowniami a także inkasem należności za sprzedaną wodę i wprowadzane ścieki do oczyszczalni w Rokosowie.

Na dochody składają się:

|   |            |
|---|------------|
| wpływy za sprzedaną wodę i wprowadzone ścieki | 677.010 zł |
| usługi koparką i samochodowe                  | 13.447 zł  |
| dotacja na dofinansowanie inwestycji          | 49.973 zł  |
| odsetki + pozostałe dochody                   | 6.729 zł   |

Środki wydatkowano na:

|   |            |
|---|------------|
| wynagrodzenia + pochodne + fundusz świadczeń socjalnych + BHP | 177.267 zł |
| delegacje + ryczałt   | 3.186 zł   |
| materiały i wyposażenie                                       | 67.401 zł  |
| energia (energia 95.400, woda 138.268)                        | 233.668 zł |
| usługi materialne   | 66.231 zł  |
| usługi niematerialne  | 5.664 zł   |
| opłaty i składki  | 56.565 zł  |
| podatek VAT   | 289 zł     |
| opłaty na rzecz gminy + odsetki                               | 639 zł     |
| dotacja na inwestycje   | 147.940 zł |

W roku ubiegłym zakład zajmował się na remontami sieci wodociągowych, sprawdzaniem stanu zabezpieczeń hydrantów, zakładaniem opasek na hydranty, wymianą wodomierzy, plombowaniem opasek przy wodomierzach itp. a także działalnością doprowadzającą do zmniejszenia ubytków wody.

Zadaniem zakładu było także pobudowanie nowej sieci wodociągowej do Bogdanek i podłączenie wsi do stacji wodociągowej w Drzewcach. Pobudowano 948 mb sieci wodociągowej z rury ciśnieniowej PCV 160 mm. Koszt zadania to kwota 56.351 zł. Zakupiono przenośny agregat prądotwórczy w celu usuwania awarii na terenach niezabudowanych – kwota 2.863 zł, 4 pompy głębinowe za kwotę 30.142 zł, oraz zestaw inkasencki – kwota 8.756 zł w celu usprawnienia zbierania i wystawiania rachunków za sprzedaną wodę w 2001 r. i latach następnych. W ubiegłym roku zakład był zobowiązany do uzyskania nowego pozwolenia wodno-prawnego ponieważ obecne ważne było tylko do końca 2000 r. Wydatki z tego tytułu to kwota 20.967 zł.

Zgodnie z wymogami nałożonymi na Zakład a dotyczącymi ochrony ujęć wody oraz stacji wodociągowych zakupiony został sprzęt alarmowy za kwotę 23.562 zł.

W roku ubiegłym przeprowadzono modernizację pomieszczeń biurowych, oraz prace adaptacyjne i wygospodarowano po-

mieszczenie socjalne dla pracowników, pomieszczenie na zakładowe archiwum i podręczny magazynek – kwota 35.535 zł.

W hydroforni w Dzieżczyni wykonano remont dachu i instalacji za kwotę 13.533 zł oraz za założenie krat w oknach w hydroforni Dzieżczyna i Drzewce i wymianę okien w Dzieżczyni zapłacono 7.450 zł.

W ramach środków specjalnych prowadzona była stołówka przy Szkole Podstawowej w Poniecu. Środkiem specjalnym są także uzyskane wpływy za zajęcie pasa drogowego w kwocie 874 zł. Funduszem celowym jest gminny fundusz ochrony środowiska, którego dochodem były wpływy z opłaty za korzystanie ze środowiska w kwocie 16.520 zł, oraz odsetki za nieterminowe wpłaty i od środków na rachunku bankowym w kwocie 687 zł.

#### **Wysoka Rado !**

W roku ubiegłym w związku ze zmianą Karty Nauczyciela dotyczącą podwyżek wynagrodzeń nauczycieli rezerwowano środki budżetowe na ten cel, dotyczące między innymi modernizacji oświetlenia na Rynku oraz modernizacji grobów i kwater wojennych. Gmina otrzymała zawiadomienie o przyznanej dotacji w kwocie 199.917 zł dopiero w m-cu października a różnicę pokryła z przeniesień w budżecie oraz z nadwyżki budżetowej. W związku z tym nie wszystkie zadania ujęte w budżecie zostały wykonane w roku ubiegłym i dotyczy zadań:

- wykonania oświetlenia na Rynku. W budżecie przewidziano na ten cel 80.000 zł z czego 50.000 zł przeznaczono na skutki KN. Do chwili obecnej nie otrzymano także warunków technicznych z Rejonu Energetycznego w Kościanie o które wystąpiono w miesiącu maju,
- aby zakończyć prowadzone prace przy budowie placu targowego w Poniecu odstąpiono od modernizacji ulicy Parkowej w Poniecu

Nie wykonano również niżej wymienionych zadań zapisanych w budżecie:

- modernizacji oświetlenia ulicznego na terenie gminy (plano- wano uzupełnienie o dodatkowe lampy) z uwagi na nieotrzymanie warunków technicznych,
- z uwagi na późny okres jesienny odstąpiono od modernizacji grobów i kwater wojennych,
- nie przystąpiono do budowy szaletów publicznych. Rozważana jest kwestia zmodernizowania szaletów wspólnie z PKP,
- nie opracowano w roku 2000 programu ochrony środowiska dla gminy Poniec na co przeznaczono kwotę 15.000.

Gmina nie zleciła tego zadania gdyż na początku ubiegłego roku Starosta Powiatu wystąpił z inicjatywą opracowania takiego programu dla gmin powiatu gostyńskiego, Gminy Kobylin i Powiatu Gostyńskiego. Temat został podjęty lecz spowodowało to opóźnienie prac w tym zakresie, programy są w opracowywane i będą gotowe w bieżącym.

Poniec, marzec 2001 roku

Za Zarząd  
Burmistrz

(-) *Kazimierz Dużałka*



Załącznik nr 1  
do sprawozdania  
z wykonania budżetu za 2000 r.

## REALIZACJA DOCHODÓW BUDŻETU ZA 2000 ROK

| Dział                 | Rozdz. | § | Treść   | Plan po zmianach |                    |                      |                | Wykonanie       |   |               | %<br>wykonania<br>9 : 5 |               |
|-----------------------|--------|---|---|------------------|--------------------|----------------------|----------------|-----------------|---|---------------|-------------------------|---------------|
|                       |        |   |   | Kwota<br>ogółem  | w tym :<br>rządowe | porozum.<br>j . s t. | własne         | Kwota<br>ogółem | w tym<br>rządowe<br>porozum<br>j . s t. | własne        |                         |               |
| 1                     | 2      | 3 | 4   | 5                | 6                  | 7                    | 8              | 9               | 10                                      | 11            | 12                      | 13            |
| 40                    |        |   | ROLNICTWO   |                  |                    |                      |                |                 |   |               |                         |               |
| 4404                  |        |   | Zwalczanie chorób zakaźnych zwierząt  | 5.000            |                    |                      | 5.000          | 7.601           |   |               | 7.601                   | 152.01        |
| 64                    |        |   | Różne opłaty  | 5.000            |                    |                      | 5.000          | 7.601           |   |               | 7.601                   | 152.01        |
| 4495                  |        |   | Pozostała działalność   | 7.818            |                    |                      | 7.818          | 8.818           |   |               | 8.818                   | 112.79        |
| 72                    |        |   | Nadwyżki zakładów budżet środków specjal.   | 7.818            |                    |                      | 7.818          | 7.818           |   |               | 7.818                   | 100.00        |
| 77                    |        |   | Różne dochody   |                  |                    |                      |                | 1.000           |   |               | 1.000                   |               |
| <b>RAZEM DZIAŁ 40</b> |        |   |   | <b>12.818</b>    |                    |                      | <b>12.818</b>  | <b>16.419</b>   |   |               | <b>16.419</b>           | <b>128.09</b> |
| 45                    |        |   | LEŚNICTWO   |                  |                    |                      |                |                 |   |               |                         |               |
| 4995                  |        |   | Pozostała działalność   | 6.000            |                    |                      | 6.000          | 2.887           |   |               | 2.887                   | 48.12         |
| 33                    |        |   | Dochody z dzierżawy i leasingu  | 6.000            |                    |                      | 6.000          | 2.887           |   |               | 2.887                   | 48.12         |
| <b>RAZEM DZIAŁ 45</b> |        |   |   | <b>6.000</b>     |                    |                      | <b>6.000</b>   | <b>2.887</b>    |   |               | <b>2.887</b>            | <b>48.12</b>  |
| 50                    |        |   | TRANSPORT   |                  |                    |                      |                |                 |   |               |                         |               |
| 5614                  |        |   | Drogi publiczne powiatowe   | 20.000           |                    | 20.000               |                | 20.000          |   | 20.000        |                         | 100.00        |
| 49                    |        |   | dotacje celowe otrzymane na zadania bież. realizowane na podstawie porozumień między jednostkami samorządu terytorialnego | 20.000           |                    | 20.000               |                | 20.000          |   | 20.000        |                         | 100.00        |
| <b>RAZEM DZIAŁ 50</b> |        |   |   | <b>20.000</b>    |                    | <b>20.000</b>        |                | <b>20.000</b>   |   | <b>20.000</b> |                         | <b>100.00</b> |
| 70                    |        |   | GOSPODARKA KOMUNALNA  |                  |                    |                      |                |                 |   |               |                         |               |
| 7262                  |        |   | Oświetlenie ulic  | 49.984           | 49.984             |                      |                | 49.984          | 49.984                                  |               |                         | 100.00        |
| 88                    |        |   | Dotacje celowe otrzymane z budżetu państwa na realizację zadań bieżących z zakresu adm.rząd.                              | 49.984           | 49.984             |                      |                | 49.984          | 49.984                                  |               |                         | 100.00        |
| 7395                  |        |   | Pozostała działalność   | 29.527           |                    |                      | 29.527         | 22.100          |   |               | 22.100                  | 74.85         |
| 70                    |        |   | Środki na finansowanie własnych inwestycji gmin ze źródeł pozabudżetowych   | 29.527           |                    |                      | 29.527         | 22.100          |   |               | 22.100                  | 74.85         |
| <b>RAZEM DZIAŁ 70</b> |        |   |   | <b>79.511</b>    | <b>49.984</b>      |                      | <b>29.527</b>  | <b>72.084</b>   | <b>49.984</b>                           |               | <b>22.100</b>           | <b>90.66</b>  |
| 74                    |        |   | GOSPODARKA MIESZKANIOWA ORAZ NIEMATERIALNE USŁUGI KOMUNALNE   |                  |                    |                      |                |                 |   |               |                         |               |
| 7523                  |        |   | Ochotnicze Straże Pożarne   | 6.000            |                    | 6.000                | -              | 6.000           |   | 6.000         | -                       | 100.00        |
| 50                    |        |   | Dotacje celowe otrzymane na inwestycje realizowane na podstawie porozumień między jst                                     | 6.000            |                    | 6.000                | -              | 6.000           |   | 6.000         | -                       | 100.00        |
| 7552                  |        |   | Gospodarka gruntami i nieruchomościami  | 214.120          |                    |                      | 214.120        | 193.973         |   |               | 193.973                 | 90.59         |
| 33                    |        |   | Dochody z dzierżawy i leasingu  | 5.500            |                    |                      | 5.500          | 5.275           |   |               | 5.275                   | 95.90         |
| 42                    |        |   | Wpływy z usług  | 65.562           |                    |                      | 65.562         | 65.538          |   |               | 65.538                  | 99.96         |
| 43                    |        |   | Wpływy ze sprzedaży wyrobów i składników majątkowych  | 125.156          |                    |                      | 125.156        | 106.502         |   |               | 106.502                 | 85.10         |
| 64                    |        |   | Różne opłaty  | 11.902           |                    |                      | 11.902         | 11.391          |   |               | 11.391                  | 95.71         |
| 81                    |        |   | Odsetki   | 6.000            |                    |                      | 6.000          | 5.267           |   |               | 5.267                   | 87.79         |
| <b>RAZEM DZIAŁ 74</b> |        |   |   | <b>220.120</b>   |                    | <b>6.000</b>         | <b>214.120</b> | <b>199.973</b>  |   | <b>6.000</b>  | <b>193.973</b>          | <b>90.85</b>  |
| 79                    |        |   | OŚWIATA I WYCHOWANIE  |                  |                    |                      |                |                 |   |               |                         |               |
| 7911                  |        |   | Szkoły podstawowe   | 204.793          |                    |                      | 204.793        | 206.796         |   |               | 206.796                 | 100.98        |
| 42                    |        |   | Wpływy z usług  |                  |                    |                      |                | 800             |   |               | 800                     |               |
| 72                    |        |   | Nadwyżki zakładów budżet. środków specj. gospodarstw pomoc. funduszy celowych   | 31.541           |                    |                      | 31.541         | 31.541          |   |               | 31.541                  | 100.00        |
| 77                    |        |   | Pozostałe dochody   |                  |                    |                      |                | 1.219           |   |               | 1.219                   |               |
| 89                    |        |   | Dotacje celowe otrzymane z budżetu państwa na dofinansowanie własnych zadań bież. gmin                                    | 173.252          |                    |                      | 173.252        | 173.236         |   |               | 173.236                 | 99.99         |
| 7912                  |        |   | Gimnazja  | 28.866           |                    |                      | 28.866         | 28.864          |   |               | 28.864                  | 99.99         |
| 89                    |        |   | Dotacje celowe otrzymane z budżetu państwa na dofinansowanie własnych zadań bież. gmin                                    | 28.866           |                    |                      | 28.866         | 28.864          |   |               | 28.864                  | 99.99         |

| 1                     | 2  | 3 | 4 | 5                | 6              | 7 | 8                | 9              | 10             | 11 | 12             | 13            |
|-----------------------|--|---|---|------------------|----------------|---|------------------|----------------|----------------|----|----------------|---------------|
| <b>8211</b>           | <b>Przedszkola</b>   |   |   | <b>49.598</b>    |                |   | <b>49.598</b>    | <b>48.878</b>  |                |    | <b>48.878</b>  | <b>98.55</b>  |
| 42                    | Wpływy z usług   |   |   | 11.520           |                |   | 11.520           | 10.800         |                |    | 10.800         | 93.75         |
| 72                    | Nadwyżki zakładów budżetowych  |   |   | 38.078           |                |   | 38.078           | 38.078         |                |    | 38.078         | 100,00        |
| <b>7941</b>           | <b>Internaty i stypendia dla uczniów</b>   |   |   | <b>6.800</b>     |                |   | <b>6.800</b>     | <b>6.630</b>   |                |    | <b>6.630</b>   | <b>97.50</b>  |
| 89----                | Dotacje celowe otrzymane z budżetu państwa na dofinansowanie własnych zadań bież. gmin                                     |   |   | 6.800            |                |   | 6.800            | 6.630          |                |    | 6.630          | 97.50         |
| <b>8295</b>           | <b>Pozostała działalność</b>   |   |   | <b>16.719</b>    |                |   | <b>16.719</b>    | <b>16.719</b>  |                |    | <b>16.719</b>  | <b>100,00</b> |
| 89----                | Dotacje celowe otrzymane z budżetu państwa na dofinansowanie własnych zadań bież. gmin                                     |   |   | 16.719           |                |   | 16.719           | 16.719         |                |    | 16.719         | 100,00        |
| <b>RAZEM DZIAŁ 79</b> |  |   |   | <b>306.776</b>   |                |   | <b>306.776</b>   | <b>307.887</b> |                |    | <b>307.887</b> | <b>100,36</b> |
| 83                    | KULTURA I SZTUKA   |   |   |                  |                |   |                  |                |                |    |                |               |
| <b>8322</b>           | <b>Biblioteki</b>  |   |   | <b>16.870</b>    |                |   | <b>16.870</b>    | <b>16.870</b>  |                |    | <b>16.870</b>  | <b>100,00</b> |
| 72                    | Nadwyżki zakładów budżetowych  |   |   | 16.870           |                |   | 16.870           | 16.870         |                |    | 16.870         | 100,00        |
| <b>8332</b>           | <b>Ośrodki kultury</b>   |   |   | <b>12.264</b>    |                |   | <b>12.264</b>    | <b>12.264</b>  |                |    | <b>12.264</b>  | <b>100,00</b> |
| 72                    | Nadwyżki zakładów budżetowych  |   |   | 12.264           |                |   | 12.264           | 12.264         |                |    | 12.264         | 100,00        |
| <b>RAZEM DZIAŁ 83</b> |  |   |   | <b>29.134</b>    |                |   | <b>29.134</b>    | <b>29.134</b>  |                |    | <b>29.134</b>  | <b>100,00</b> |
| 86                    | OPIEKA SPOŁECZNA   |   |   |                  |                |   |                  |                |                |    |                |               |
| <b>8612</b>           | <b>Usługi opiekuńcze</b>   |   |   | <b>6.384</b>     |                |   | <b>6.384</b>     | <b>4.918</b>   |                |    | <b>4.918</b>   | <b>77,04</b>  |
| 42                    | Wpływy z usług   |   |   | 6.384            |                |   | 6.384            | 4.918          |                |    | 4.918          | 77,04         |
| <b>8613</b>           | <b>Zasilki i pomoc w naturze</b>   |   |   | <b>251.500</b>   | <b>250.700</b> |   | <b>800</b>       | <b>251.500</b> | <b>250.700</b> | -  | <b>800</b>     | <b>100,00</b> |
| 88                    | Dotacje celowe otrzymane z budżetu państwa na realizację zadań bieżących z zakresu admin rząd. Zleconych gminom            |   |   | 250.700          | 250.700        |   |                  | 250.700        | 250.700        |    |                | 100,00        |
| 89----                | Dotacje celowe otrzymane z budżetu państwa na dofinansowanie własnych zadań bież gmin                                      |   |   | 800              |                |   | 800              | 800            |                |    | 800            | 100,00        |
| <b>8615</b>           | <b>Terenowe ośrodki pomocy społecznej</b>  |   |   | <b>91.000</b>    | <b>91.000</b>  |   |                  | <b>91.007</b>  | <b>91.000</b>  |    | <b>7</b>       | <b>100,00</b> |
| 88                    | Dotacje celowe otrzymane z budżetu państwa na realizację zadań bieżących z zakresu adm rząd zleconych gminom               |   |   | 91.000           | 91.000         |   |                  | 91.000         | 91.000         |    |                | 100,00        |
| 81                    | Odsetki  |   |   |                  |                |   |                  | 7              |                |    | 7              |               |
| <b>8616</b>           | <b>Dotatki mieszkaniowe</b>  |   |   | <b>144.005</b>   |                |   | <b>144.005</b>   | <b>144.005</b> |                |    | <b>144.005</b> | <b>100,00</b> |
| 89                    | Dotacje celowe otrzymane z budżetu państwa na dofinansowanie własnych zadań bieżących gmin                                 |   |   | 144.005          |                |   | 144.005          | 144.005        |                |    | 144.005        | 100,00        |
| <b>8617</b>           | <b>Zasilki rodzinne, pielęgnacyjne i wychowawcze</b>   |   |   | <b>21.613</b>    | <b>21.613</b>  |   |                  | <b>17.187</b>  | <b>17.187</b>  |    |                | <b>79,52</b>  |
| 88                    | Dotacje celowe otrzymane z budżetu państwa na realizację zadań bieżących z zakresu adm. rząd zleconych gminom              |   |   | 21.613           | 21.613         |   |                  | 17.187         | 17.187         |    |                | 79,52         |
| <b>8695</b>           | <b>Pozostała działalność</b>   |   |   | <b>25.897</b>    | <b>16.797</b>  |   | <b>9.100</b>     | <b>25.897</b>  | <b>16.797</b>  |    | <b>9.100</b>   | <b>100,00</b> |
| 18                    | Dotacje otrzymane z funduszy celowych na realizację zadań bieżących  |   |   | 3.472            | 3.472          |   |                  | 3.472          | 3.472          |    |                | 100,00        |
| 88                    | Dotacje celowe otrzymane z budżetu państwa na realizację zadań bieżących z zakresu adm. rządowej zleconych gminom          |   |   | 13.325           | 13.325         |   |                  | 13.325         | 13.325         |    |                | 100,00        |
| 89                    | Dotacje celowe otrzymane z budżetu państwa na dofinansowanie bież. zadań gmin  |   |   | 9.100            |                |   | 9.100            | 9.100          |                |    | 9.100          | 100,00        |
| <b>RAZEM DZIAŁ 86</b> |  |   |   | <b>540.399</b>   | <b>380.110</b> |   | <b>160.289</b>   | <b>534.514</b> | <b>375.684</b> |    | <b>158.830</b> | <b>98,91</b>  |
| 89                    | RÓŻNA DZIAŁALNOŚĆ  |   |   |                  |                |   |                  |                |                |    |                |               |
| <b>8934</b>           | <b>Spis powszechny i inne</b>  |   |   | <b>1.013</b>     | <b>1.013</b>   |   |                  | <b>1,013</b>   | <b>1,013</b>   |    |                | <b>100,00</b> |
| 88                    | Dotacje celowe otrzymane z budżetu państwa na realizację zadań bieżących z zakresu administracji rządowej zleconych gminom |   |   | 1.013            | 1.013          |   |                  | 1.013          | 1.013          |    |                | 100,00        |
| <b>8995</b>           | <b>Pozostała działalność</b>   |   |   | <b>2.000</b>     |                |   | <b>2.000</b>     | <b>1.134</b>   |                |    | <b>1.134</b>   | <b>56,70</b>  |
| 64                    | Różne opłaty   |   |   | 2.000            |                |   | 2.000            | 1.134          |                |    | 1.134          | 56,70         |
| <b>RAZEM DZIAŁ 89</b> |  |   |   | <b>3.013</b>     | <b>1.013</b>   |   | <b>2.147</b>     | <b>2.147</b>   | <b>1.013</b>   |    | <b>1.134</b>   | <b>71,25</b>  |
| 90                    | DOCHODY OD OSÓB PRAWNYCH, OD OSÓB FIZYCZNYCH I OD INNYCH JEDNOSTEK NIE POSIADAJĄCYCH OSOBOWOŚCI PRAWNEJ                    |   |   |                  |                |   |                  |                |                |    |                |               |
| <b>9009</b>           | <b>Udziały gmin w podatkach stanowiących dochód budżetu państwa</b>  |   |   | <b>1.047.644</b> |                |   | <b>1.047.644</b> | <b>946.068</b> |                |    | <b>946.068</b> | <b>90,30</b>  |
| 15                    | Podatek dochodowy od osób fizycznych   |   |   | 1.030.644        |                |   | 1.030.644        | 913.899        |                |    | 913.899        | 88,67         |
| 16                    | Podatek dochodowy od osób prawnych   |   |   | 17.000           |                |   | 17.000           | 32.169         |                |    | 32.169         | 189,23        |

| 1                     | 2   | 3 | 4 | 5                | 6             | 7 | 8                | 9                | 10            | 11 | 12               | 13            |
|-----------------------|---|---|---|------------------|---------------|---|------------------|------------------|---------------|----|------------------|---------------|
| 9013                  | <b>Wpływ z podatku rolnego, podatku leśnego oraz podatków i opłat lokalnych od osób prawnych</b>                |   |   |                  |               |   |                  |                  |               |    |                  |               |
|                       |   |   |   | 664.054          |               |   | 664.054          | 667.000          |               |    | 667.000          | 100.44        |
| 51                    | Podatek rolny   |   |   | 180.423          |               |   | 180.423          | 182.753          |               |    | 182.753          | 101.29        |
| 53                    | Podatek leśny   |   |   | 31.309           |               |   | 31.309           | 31.306           |               |    | 31.306           | 99.99         |
| 55                    | Podatek od nieruchomości  |   |   | 442.172          |               |   | 442.172          | 447.473          |               |    | 447.473          | 101.20        |
| 61                    | Podatek od środków transportowych   |   |   | 4.650            |               |   | 4.650            | 3.962            |               |    | 3.962            | 85.20         |
| 81                    | Odsetki   |   |   | 5.500            |               |   | 5.500            | 1.506            |               |    | 1.506            | 27.37         |
| 9019                  | <b>Podatki i opłaty od osób fizycznych</b>  |   |   |                  |               |   |                  |                  |               |    |                  |               |
| 51                    | Podatek rolny   |   |   | 373.429          |               |   | 373.429          | 367.683          |               |    | 367.683          | 98.46         |
| 52                    | Wpływy z karty podatkowej   |   |   | 32.000           |               |   | 32.000           | 31.359           |               |    | 31.359           | 98.00         |
| 53                    | Podatek leśny   |   |   | 913              |               |   | 913              | 903              |               |    | 903              | 98.90         |
| 55                    | Podatek od nieruchomości  |   |   | 503.416          |               |   | 503.416          | 493.814          |               |    | 493.814          | 98.09         |
| 56                    | Podatek od spadków i darowizn   |   |   | 11.000           |               |   | 11.000           | 5.273            |               |    | 5.273            | 47.95         |
| 57                    | Opłaty lokalne  |   |   | 20.000           |               |   | 20.000           | 21.678           |               |    | 21.678           | 108.39        |
| 59                    | Podatek od posiadania psów  |   |   | 300              |               |   | 300              | 110              |               |    | 110              | 36.67         |
| 61                    | Podatek od środków transportowych   |   |   | 13.400           |               |   | 13.400           | 13.092           |               |    | 13.092           | 97.70         |
| 81                    | Odsetki   |   |   | 8.500            |               |   | 8.500            | 11.066           |               |    | 11.066           | 130.18        |
| 9020                  | <b>Wpływy z opłat skarbowej</b>   |   |   |                  |               |   |                  |                  |               |    |                  |               |
| 58                    | Opłata skarbowa   |   |   | 100.000          |               |   | 100.000          | 83.838           |               |    | 83.838           | 83.84         |
| 81                    | Odsetki   |   |   |                  |               |   |                  | 993              |               |    | 993              |               |
| <b>RAZEM DZIAŁ 90</b> |   |   |   | <b>2.774.656</b> |               |   | <b>2.774.656</b> | <b>2.642.877</b> |               |    | <b>2.642.877</b> | <b>95.25</b>  |
| 91                    | <b>ADMINISTRACJA PAŃSTWOWA I SAMORZĄDOWA</b>  |   |   |                  |               |   |                  |                  |               |    |                  |               |
| 9142                  | <b>Urzędy wojewódzkie</b>   |   |   |                  |               |   |                  |                  |               |    |                  |               |
| 88                    | Dotacje celowe otrzymane z budżetu państwa na realizację zadań bieżących z zakresu admn. rząd. zleconych gminom |   |   | 53.400           | 53.400        |   |                  | 53.400           | 53.400        |    |                  | 100.00        |
| 9146                  | <b>Urzędy gmin</b>  |   |   |                  |               |   |                  |                  |               |    |                  |               |
| 42                    | Wpływy z usług  |   |   |                  |               |   |                  | 706              |               |    | 706              |               |
| 77                    | Różne dochody   |   |   |                  |               |   |                  | 192              |               |    | 192              |               |
| 9195                  | <b>Pozostała działalność</b>  |   |   |                  |               |   |                  |                  |               |    |                  |               |
| 64                    | Różne opłaty  |   |   | 92.000           |               |   | 92.000           | 58.599           |               |    | 58.599           | 63.69         |
| 76                    | Grzywny i kary  |   |   | 120              |               |   |                  | 120              |               |    | 120              |               |
| 81                    | Odsetki   |   |   |                  |               |   |                  | 166              |               |    | 166              |               |
| <b>RAZEM DZIAŁ 91</b> |   |   |   | <b>145.520</b>   | <b>53.400</b> |   | <b>92.120</b>    | <b>113.183</b>   | <b>53.400</b> |    | <b>59.783</b>    | <b>77.78</b>  |
| 93                    | <b>BEZPIECZEŃSTWO PUBLICZNE</b>   |   |   |                  |               |   |                  |                  |               |    |                  |               |
| 9317                  | <b>Obrona cywilna</b>   |   |   |                  |               |   |                  |                  |               |    |                  |               |
| 88                    | Dotacje celowe otrzymane z budżetu państwa na realizację zadań bieżących z zakresu administracji rządowej       |   |   | 800              | 800           |   |                  | 800              | 800           |    |                  | 100.00        |
| <b>RAZEM DZIAŁ 93</b> |   |   |   | <b>800</b>       | <b>800</b>    |   |                  | <b>800</b>       | <b>800</b>    |    |                  | <b>100.00</b> |
| 94                    | <b>FINANSE</b>  |   |   |                  |               |   |                  |                  |               |    |                  |               |
| 9492                  | <b>Odsetki od środków na rach. bankowych</b>  |   |   |                  |               |   |                  |                  |               |    |                  |               |
| 81                    | Odsetki   |   |   | 50.000           |               |   | 50.000           | 79.805           |               |    | 79.805           | 159.61        |
| <b>RAZEM DZIAŁ 94</b> |   |   |   | <b>50.000</b>    |               |   | <b>50.000</b>    | <b>79.805</b>    |               |    | <b>79.805</b>    | <b>159.61</b> |
| 97                    | <b>RÓŻNE ROZLICZENIA</b>  |   |   |                  |               |   |                  |                  |               |    |                  |               |
| 9701                  | <b>Część oświatowa subwencji ogólnej dla jednostek samorządu teryt.</b>   |   |   |                  |               |   |                  |                  |               |    |                  |               |
| 90                    | Subwencje ogólne z budżetu państwa  |   |   | 3.058.483        |               |   | 3.058.483        | 3.058.483        |               |    | 3.058.483        | 100.00        |
| 9709                  | <b>Część rekompensująca subwencji ogólnej dla gmin</b>  |   |   |                  |               |   |                  |                  |               |    |                  |               |
| 90                    | Subwencje ogólne z budżetu państwa  |   |   | 593.603          |               |   | 593.603          | 593.603          |               |    | 593.603          | 100.00        |
|                       | - środki transportowe   |   |   | 400.945          |               |   |                  |                  |               |    | 400.945          |               |
|                       | - ulgi i zwolnienia ustawowe  |   |   | 192.658          |               |   |                  |                  |               |    | 192.658          |               |
| 9711                  | <b>Część podstawowa subwencji ogólnej dla gmin</b>  |   |   |                  |               |   |                  |                  |               |    |                  |               |
| 90                    | Subwencje ogólne z budżetu państwa  |   |   | 597.135          |               |   | 597.135          | 597.135          |               |    | 597.135          | 100.00        |
| 9713                  | <b>Różne rozliczenia finansowe</b>  |   |   |                  |               |   |                  |                  |               |    |                  |               |
| 52                    | Wpływy z karty podatkowej   |   |   |                  |               |   |                  | - 603            |               |    | - 603            |               |
| 56                    | Podatek od spadków i darowizn   |   |   |                  |               |   |                  | - 730            |               |    | - 730            |               |
| 58                    | Opłata skarbowa   |   |   |                  |               |   |                  | - 2.074          |               |    | - 2.074          |               |
| 81                    | Odsetki   |   |   |                  |               |   |                  | - 363            |               |    | - 363            |               |
| <b>RAZEM DZIAŁ 97</b> |   |   |   | <b>4.249.221</b> |               |   | <b>4.249.221</b> | <b>4.245.451</b> |               |    | <b>4.245.451</b> | <b>99.91</b>  |

| 1                    | 2   | 3  | 4 | 5                | 6              | 7             | 8                | 9                | 10             | 11            | 12               | 13            |
|----------------------|---|--|---|------------------|----------------|---------------|------------------|------------------|----------------|---------------|------------------|---------------|
| 99                   | URZĘDY NACZELNYCH ORGANÓW WŁADZY,<br>KONTROLI I SĄDOWNICTWA |  |   |                  |                |               |                  |                  |                |               |                  |               |
|                      | <b>9911 Urzędy naczelných organów władzy</b>                |  |   |                  |                |               |                  |                  |                |               |                  |               |
|                      | <b>i kontroli</b>   |  |   | <b>1.050</b>     | <b>1.050</b>   |               |                  | <b>1.050</b>     | <b>1.050</b>   |               |                  | <b>100,00</b> |
|                      | 88  | Dotacje celowe otrzymane z budżetu państwa na realizację zadań bieżących z zakresu administracji rządowej zleconych gminom |   |                  |                |               |                  |                  |                |               |                  | 100,00        |
|                      |   |  |   | 1.050            | 1.050          |               |                  | 1.050            | 1.050          |               |                  | 100,00        |
|                      | <b>9990</b>   | <b>Wybory Prezydenta Rzeczypospolitej Polskiej</b>   |   |                  |                |               |                  |                  |                |               |                  | <b>79,92</b>  |
|                      |   |  |   | <b>9.509</b>     | <b>9.509</b>   |               |                  | <b>7.599</b>     | <b>7.599</b>   |               |                  |               |
|                      | 88  | Dotacje celowe otrzymane z budżetu państwa na realizację zadań bieżących z zakresu administracji rządowej zleconych gminom |   |                  |                |               |                  |                  |                |               |                  | 79,92         |
|                      |   |  |   | 9.509            | 9.509          |               |                  | 7.599            | 7.599          |               |                  | 79,92         |
|                      | <b>RAZEM DZIAŁ 99</b>                                       |  |   | <b>10.559</b>    | <b>10.559</b>  |               |                  | <b>8.649</b>     | <b>8.649</b>   |               |                  | <b>81,91</b>  |
| <b>RAZEM DOCHODY</b> |   |  |   | <b>8.448.527</b> | <b>495.866</b> | <b>26.000</b> | <b>7.926.661</b> | <b>8.275.810</b> | <b>489.530</b> | <b>26.000</b> | <b>7.761.280</b> | <b>97,96</b>  |

Załącznik nr 2  
do sprawozdania  
z wykonania budżetu za 2000 r.

### REALIZACJA WYDATKÓW BUDŻETU ZA 2000 ROK

| Dz. | Rozdz                 | §  | Treść | P l a n       |   |                                 |               | W y k o n a n i e |                                 |        |                 | %            |  |  |        |
|-----|-----------------------|--|-------|---------------|---|---------------------------------|---------------|-------------------|---------------------------------|--------|-----------------|--------------|--|--|--------|
|     |                       |  |       | Kwota ogółem  | rządowe   | w tym :<br>porozum.<br>j. s. t. | własne        | Kwota ogółem      | w tym :<br>porozum.<br>j. s. t. | własne | wykonani<br>9:5 |              |  |  |        |
| 1   | 2                     | 3  | 4     | 5             | 6   | 7                               | 8             | 9                 | 10                              | 11     | 12              | 13           |  |  |        |
| 40  | ROLNICTWO             |  |       |               |   |                                 |               |                   |                                 |        |                 |              |  |  |        |
|     | <b>4404</b>           | <b>Zwalczanie chorób zakaźnych zwierząt</b>            |       |               |   |                                 |               |                   |                                 |        |                 | <b>97,62</b> |  |  |        |
|     |                       |  |       | 8.400         |   |                                 | 8.400         | 8.200             |                                 |        | 8.200           | 97,62        |  |  |        |
|     |                       |  |       | 31            | Materiały i wyposażenie   |                                 |               |                   |                                 |        |                 |              |  |  | 97,62  |
|     |                       |  |       | 8.400         |   |                                 | 8.400         | 8.200             |                                 |        | 8.200           | 97,62        |  |  |        |
|     | <b>4406</b>           | <b>Budowa i utrzymanie urządzeń melioracji wodnych</b> |       |               |   |                                 |               |                   |                                 |        |                 | <b>72,49</b> |  |  |        |
|     |                       |  |       | <b>23.000</b> |   |                                 | <b>23.000</b> | <b>16.672</b>     |                                 |        | <b>16.672</b>   | <b>72,49</b> |  |  |        |
|     |                       |  |       | 36            | Usługi materialne   |                                 |               |                   |                                 |        |                 |              |  |  | 75,78  |
|     |                       |  |       | 22.000        |   |                                 | 22.000        | 16.672            |                                 |        | 16.672          | 75,78        |  |  |        |
|     |                       |  |       | 37            | Usługi niematerialne  |                                 |               |                   |                                 |        |                 |              |  |  |        |
|     |                       |  |       | 1.000         |   |                                 | 1.000         |                   |                                 |        |                 |              |  |  |        |
|     | <b>4495</b>           | <b>Pozostała działalność</b>                           |       |               |   |                                 |               |                   |                                 |        |                 | <b>89,44</b> |  |  |        |
|     |                       |  |       | <b>56.418</b> |   |                                 | <b>56.418</b> | <b>50.573</b>     |                                 |        | <b>50.573</b>   | <b>89,44</b> |  |  |        |
|     |                       |  |       | 31            | Materiały i wyposażenie   |                                 |               |                   |                                 |        |                 |              |  |  | 100,00 |
|     |                       |  |       | 600           |   |                                 | 600           | 600               |                                 |        | 600             | 100,00       |  |  |        |
|     |                       |  |       | 36            | Usługi materialne   |                                 |               |                   |                                 |        |                 |              |  |  |        |
|     |                       |  |       | 5.845         |   |                                 | 5.845         |                   |                                 |        |                 |              |  |  |        |
|     |                       |  |       | 47            | Dotacje dla jednostek gospodarki pozabudżetowej i funduszy celowych |                                 |               |                   |                                 |        |                 |              |  |  | 100,00 |
|     |                       |  |       | 49.973        |   |                                 | 49.973        | 49.973            |                                 |        | 49.973          | 100,00       |  |  |        |
|     | <b>RAZEM DZIAŁ 40</b> |  |       | <b>87.818</b> |   |                                 | <b>87.818</b> | <b>75.445</b>     |                                 |        | <b>75.445</b>   | <b>85,91</b> |  |  |        |
| 45  | LEŚNICTWO             |  |       |               |   |                                 |               |                   |                                 |        |                 |              |  |  |        |
|     | <b>4995</b>           | <b>Pozostała działalność</b>                           |       |               |   |                                 |               |                   |                                 |        |                 | <b>54,00</b> |  |  |        |
|     |                       |  |       | 1.000         |   |                                 | 1.000         | 540               |                                 |        | 540             | 54,00        |  |  |        |
|     |                       |  |       | 36            | Usługi materialne   |                                 |               |                   |                                 |        |                 |              |  |  | 54,00  |
|     |                       |  |       | 1.000         |   |                                 | 1.000         | 540               |                                 |        | 540             | 54,00        |  |  |        |
|     | <b>RAZEM DZIAŁ 45</b> |  |       | <b>1.000</b>  |   |                                 | <b>1.000</b>  | <b>540</b>        |                                 |        | <b>540</b>      | <b>54,00</b> |  |  |        |

| 1                     | 2   | 3   | 4 | 5              | 6             | 7             | 8              | 9              | 10            | 11            | 12             | 13           |
|-----------------------|---|---|---|----------------|---------------|---------------|----------------|----------------|---------------|---------------|----------------|--------------|
| 50                    | TRANSPORT   |   |   |                |               |               |                |                |               |               |                |              |
| 5613                  | <b>Drogi publiczne gminne</b>                               |   |   | <b>441.612</b> |               |               | <b>441.612</b> | <b>340.137</b> |               |               | <b>340.137</b> | <b>77.02</b> |
|                       | 31  | Materiały i wyposażenie   |   | 31.000         |               |               | 31.000         | 11.890         |               |               | 11.890         | 38.35        |
|                       | 36  | Usługi materialne   |   | 390.612        |               |               | 390.612        | 313.745        |               |               | 313.745        | 80.32        |
|                       | 37  | Usługi niematerialne  |   | 20.000         |               |               | 20.000         | 14.502         |               |               | 14.502         | 72.51        |
| 5614                  | <b>Drogi publiczne powiatowe</b>                            |   |   | <b>234.388</b> |               | <b>20.000</b> | <b>214.388</b> | <b>232.886</b> |               | <b>20.000</b> | <b>212.886</b> | <b>99.36</b> |
|                       | 36  | Usługi materialne   |   | 227.388        |               | 20.000        | 207.388        | 226.538        |               | 20.000        | 206.538        | 99.63        |
|                       | 37  | Usługi niematerialne  |   | 7.000          |               |               | 7.000          | 6.348          |               |               | 6.348          | 90.69        |
| <b>RAZEM DZIAŁ 50</b> |   |   |   | <b>676.000</b> |               | <b>20.000</b> | <b>656.000</b> | <b>573.023</b> |               | <b>20.000</b> | <b>553.023</b> | <b>84.77</b> |
| 70                    | GOSPODARKA KOMUNALNA  |   |   |                |               |               |                |                |               |               |                |              |
| 7221                  | <b>Oczyszczanie miast i gmin</b>                            |   |   | <b>52.265</b>  |               |               | <b>52.265</b>  | <b>45.945</b>  |               |               | <b>45.945</b>  | <b>87.91</b> |
|                       | 31  | Materiały i wyposażenie   |   | 12.765         |               |               | 12.765         | 11.906         |               |               | 11.906         | 93.81        |
|                       | 36  | Usługi materialne   |   | 39.500         |               |               | 39.500         | 34.039         |               |               | 34.039         | 86.76        |
| 7231                  | <b>Zieleń w miastach i gminach</b>                          |   |   | <b>72.120</b>  |               |               | <b>72.120</b>  | <b>68.514</b>  |               |               | <b>68.514</b>  | <b>95.00</b> |
|                       | 31  | Materiały i wyposażenie   |   | 5.120          |               |               | 5.120          | 4.803          |               |               | 4.803          | 93.76        |
|                       | 36  | Usługi materialne   |   | 42.000         |               |               | 42.000         | 39.378         |               |               | 39.378         | 97.33        |
|                       | 72  | Wydatki na finansowanie inwestycji jednostek i zakł. budżet.                    |   | 25.000         |               |               | 25.000         | 24.333         |               |               | 24.333         | 97.33        |
|                       |   | - urządzenie terenu zieleni i placu zabaw 25.000                                |   |                |               |               |                |                |               |               | 24.333         |              |
| 7262                  | <b>Oświetlenie ulic</b>                                     |   |   | <b>243.341</b> | <b>49.984</b> |               | <b>193.357</b> | <b>151.016</b> | <b>49.984</b> |               | <b>101.032</b> | <b>62.06</b> |
|                       | 31  | Materiały i wyposażenie   |   | 15.000         |               |               | 15.000         | 10.248         |               |               | 10.248         | 68.32        |
|                       | 35  | Energia   |   | 113.577        | 42.120        |               | 71.457         | 90.361         | 42.120        |               | 48.241         | 79.56        |
|                       | 36  | Usługi materialne   |   | 87.864         | 7.864         |               | 80.000         | 35.958         | 7.864         |               | 28.094         | 40.92        |
|                       | 37  | Usługi niematerialne  |   | 1.400          |               |               | 1.400          | 350            |               |               | 350            | 25.00        |
|                       | 72  | Wydatki na finansowanie inwestycji jednostek budżet. i zakładów budżet          |   | 25.500         |               |               | 25.500         | 14.099         |               |               | 14.099         | 55.29        |
|                       |   | położenie linii energ. kablowej na Rynku 8.400                                  |   |                |               |               |                |                |               |               | 342            |              |
|                       |   | położenie linii energ. kablowej ul. Dworcowa 14.100                             |   |                |               |               |                |                |               |               | 13..757        |              |
| 342                   |   |   |   |                |               |               |                |                |               |               |                |              |
| 7395                  | <b>Pozostała działalność</b>                                |   |   | <b>235.000</b> |               |               | <b>235.000</b> | <b>199.969</b> |               |               | <b>199.969</b> | <b>85.09</b> |
|                       | 31  | Materiały i wyposażenie   |   | 5.000          |               |               | 5.000          |                |               |               |                |              |
|                       | 36  | Usługi materialne   |   | 5.000          |               |               | 5.000          | 3.294          |               |               | 3.294          | 65.88        |
|                       | 72  | Wydatki na finansowanie inwestycji jednostek budżetowych i zakładów budżetowych |   | 225.000        |               |               | 225.000        | 196.675        |               |               | 196.675        | 87.41        |
|                       |   | - wykonanie dokumentacji na budowę oczyszczalni ścieków Poniec 112.000          |   |                |               |               |                |                |               |               | 89.016         |              |
|                       |   | - budowa kanalizacji Dzięczyzna 2.032   |   |                |               |               |                |                |               |               | 2.031          |              |
|                       |   | - budowa placu targowego Poniec 105.968   |   |                |               |               |                |                |               |               | 105.628        |              |
|                       |   | - postawienie szaleatów 5.000   |   |                |               |               |                |                |               |               |                |              |
| <b>RAZEM DZIAŁ 70</b> |   |   |   | <b>602.726</b> | <b>49.984</b> |               | <b>552.742</b> | <b>465.444</b> | <b>49.984</b> |               | <b>415.460</b> | <b>77.22</b> |
| 74                    | GOSPODARKA MIESZKANIOWA ORAZ NIEMATERIALNE USŁUGI KOMUNALNE |   |   |                |               |               |                |                |               |               |                |              |
| 7523                  | <b>Ochotnicze straże pożarne</b>                            |   |   | <b>371.000</b> |               | <b>6.000</b>  | <b>365.000</b> | <b>364.914</b> |               | <b>6.000</b>  | <b>358.914</b> | <b>98.36</b> |
|                       | 11  | Wynagrodzenia osobowe pracowników   |   | 17.899         |               |               | 17.899         | 17.898         |               |               | 17.898         | 100.00       |
|                       | 17  | Dodatkowe wynagrodzenie roczne  |   | 1.449          |               |               | 1.449          | 1.449          |               |               | 1.449          | 100.00       |
|                       | 21  | Nagrody i wydatki osobowe nie zaliczone do wynagrodzeń                          |   | 1.834          |               |               | 1.834          | 1.834          |               |               | 1.834          | 100,00       |
|                       | 31  | Materiały i wyposażenie   |   | 5.085          |               |               | 5.085          | 5.082          |               |               | 5.082          | 99.95        |
|                       | 35  | Energia   |   | 1.023          |               |               | 1.023          | 1.022          |               |               | 1.022          | 99.90        |
|                       | 36  | Usługi materialne   |   | 1.130          |               |               | 1.130          | 1.110          |               |               | 1.110          | 98.24        |
|                       | 37  | Usługi niematerialne  |   | 2.573          |               |               | 2.573          | 2.513          |               |               | 2.513          | 97.67        |
|                       | 40  | Różne opłaty i składki  |   | 3.885          |               |               | 3.885          | 3.885          |               |               | 3.885          | 100,00       |
|                       | 41  | Składki na ubezpieczenia społeczne  |   | 3.561          |               |               | 3.561          | 3.560          |               |               | 3.560          | 99.98        |
|                       | 42  | Składki na Fundusz Pracy  |   | 488            |               |               | 488            | 488            |               |               | 488            | 100.00       |
|                       | 43  | Odpisy na zakładowy f. świadczeń socj.  |   | 1.073          |               |               | 1.073          | 1.073          |               |               | 1.073          | 100.00       |
|                       | 72  | Wydatki na finansowanie inwestycji jednostek i zakładów budżetowych             |   | 331.000        |               | 6.000         | 325.000        | 325000         |               | 6000          | 319.000        | 98.19        |
|                       |   | - zakup wozu bojowego dla OSP Poniec 331.000                                    |   |                |               |               |                |                |               | 6.000         | 319.000        |              |

| 1                     | 2   | 3 | 4      | 5                | 6 | 7            | 8                | 9                | 10 | 11           | 12               | 13            |
|-----------------------|---|---|--------|------------------|---|--------------|------------------|------------------|----|--------------|------------------|---------------|
| <b>7551</b>           | <b>Opracowania geodezyjne i kartograficzne</b>                      |   |        | <b>15.000</b>    |   |              | <b>15.000</b>    | <b>0</b>         |    |              | <b>0</b>         | <b>0</b>      |
| 36                    | Usługi materialne   |   |        | 15.000           |   |              | 15.000           |                  |    |              |                  |               |
| <b>7552</b>           | <b>Gospodarka gruntami i nieruchomościami</b>                       |   |        | <b>70.000</b>    |   |              | <b>70.000</b>    | <b>47.116</b>    |    |              | <b>47.116</b>    | <b>67.31</b>  |
| 36                    | Usługi materialne   |   |        | 32.000           |   |              | 32.000           | 10.385           |    |              | 10.385           | 32.45         |
| 37                    | Usługi niematerialne  |   |        | 2.000            |   |              | 2.000            | 1.475            |    |              | 1.475            | 73.75         |
| 40                    | Różne opłaty i składki  |   |        | 1.000            |   |              | 1.000            | 690              |    |              | 690              | 69.05         |
| 72                    | Wydatki na finansowanie inwestycji jednostek i zakładów budżetowych |   |        | 35.000           |   |              | 35.000           | 34.566           |    |              | 34.566           | 98.76         |
|                       | - zakup 0,5 ha gruntów pod budowę oczyszczalni                      |   | 21.000 |                  |   |              |                  |                  |    |              | 20.249           |               |
|                       | - zamiana gruntu z dopłatą –biol.,oczyszcz. Wyda                    |   | 14.000 |                  |   |              |                  |                  |    |              | 14.317           |               |
| <b>7695</b>           | <b>Pozostała działalność</b>  |   |        | <b>9.000</b>     |   |              | <b>9.000</b>     | <b>2.736</b>     |    |              | <b>2.736</b>     | <b>30.40</b>  |
| 31                    | Materiały i wyposażenie   |   |        | 3.000            |   |              | 3.000            | 969              |    |              | 969              | 32.32         |
| 36                    | Usługi materialne   |   |        | 6.000            |   |              | 6.000            | 1.767            |    |              | 1.767            | 29.44         |
| <b>RAZEM DZIAŁ 74</b> |   |   |        | <b>465.000</b>   |   | <b>6.000</b> | <b>459.000</b>   | <b>414.766</b>   |    | <b>6.000</b> | <b>408.766</b>   | <b>89.20</b>  |
| 79                    | <b>OŚWIATA I WYCHOWANIE</b>   |   |        |                  |   |              |                  |                  |    |              |                  |               |
| <b>7911</b>           | <b>Szkoły podstawowe</b>  |   |        | <b>2.810.652</b> |   |              | <b>2.810.652</b> | <b>2.781.249</b> |    |              | <b>2.781.249</b> | <b>98.95</b>  |
| 11                    | Wynagrodzenia osobowe pracowników                                   |   |        | 1.846.086        |   |              | 1.846.086        | 1.826.573        |    |              | 1.826.573        | 99.94         |
| 17                    | Dodatkowe wynagrodzenie roczne                                      |   |        | 140.704          |   |              | 140.704          | 140.659          |    |              | 140.659          | 99.97         |
| 21                    | Nagrody i wydatki osobowe nie zaliczone do wynagrodzeń              |   |        | 7.070            |   |              | 7.070            | 6.821            |    |              | 6.821            | 96.48         |
| 25                    | Różne wydatki na rzecz osób fizycznych                              |   |        | 69.171           |   |              | 69.171           | 68.568           |    |              | 68.568           | 99.13         |
| 28                    | Podróże służbowe krajowe  |   |        | 6.000            |   |              | 6.000            | 5.701            |    |              | 5.701            | 95.01         |
| 31                    | Materiały i wyposażenie   |   |        | 87.888           |   |              | 87.888           | 87.476           |    |              | 87.476           | 99.53         |
| 35                    | Energia   |   |        | 47.783           |   |              | 47.783           | 47.038           |    |              | 47.038           | 98.44         |
| 36                    | Usługi materialne   |   |        | 51.295           |   |              | 51.295           | 50.959           |    |              | 50.959           | 99.34         |
| 37                    | Usługi niematerialne  |   |        | 7.769            |   |              | 7.769            | 7.332            |    |              | 7.332            | 94.37         |
| 38                    | Pomoce naukowe, dydaktyczne i książki                               |   |        | 15.754           |   |              | 15.754           | 15.305           |    |              | 15.305           | 97.15         |
| 40                    | Różne opłaty i składki  |   |        | 5.789            |   |              | 5.789            | 5.701            |    |              | 5.701            | 98.48         |
| 41                    | Składki na ubezpieczenia społeczne                                  |   |        | 361.302          |   |              | 361.302          | 354.707          |    |              | 354.707          | 98.17         |
| 42                    | Składki na fundusz pracy  |   |        | 50.064           |   |              | 50.064           | 48.832           |    |              | 48.832           | 97.54         |
| 43                    | Odписy na zakładowy f. świadczeń socj.                              |   |        | 113.977          |   |              | 113.977          | 115.577          |    |              | 115.577          | 101.40        |
| <b>7912</b>           | <b>Gimnazja</b>   |   |        | <b>499.193</b>   |   |              | <b>499.193</b>   | <b>497.604</b>   |    |              | <b>497.604</b>   | <b>99.68</b>  |
| 11                    | Wynagrodzenia osobowe   |   |        | 319.471          |   |              | 319.471          | 319.820          |    |              | 319.820          | 100.11        |
| 17                    | Dodatkowe wynagrodzenie roczne                                      |   |        | 4.740            |   |              | 4.740            | 4.735            |    |              | 4.735            | 99.89         |
| 21                    | Nagrody i wydatki na rzecz osób fizycznych                          |   |        | 2.100            |   |              | 2.100            | 1.916            |    |              | 1.916            | 91.25         |
| 25                    | Różne wydatki na rzecz osób fizycznych                              |   |        | 9.476            |   |              | 9.476            | 10.553           |    |              | 10.553           | 111.37        |
| 28                    | Podróże służbowe krajowe  |   |        | 2.000            |   |              | 2.000            | 1.959            |    |              | 1.959            | 97.93         |
| 31                    | Materiały i wyposażenie   |   |        | 18.247           |   |              | 18.247           | 18.165           |    |              | 18.165           | 99.55         |
| 35                    | Energia   |   |        | 12.000           |   |              | 12.000           | 11.998           |    |              | 11.998           | 99.98         |
| 36                    | Usługi materialne   |   |        | 8.057            |   |              | 8.057            | 8.002            |    |              | 8.002            | 99.32         |
| 37                    | Usługi niematerialne  |   |        | 8.020            |   |              | 8.020            | 7.503            |    |              | 7.503            | 93.55         |
| 38                    | Pomoce naukowe, dydaktyczne i książki                               |   |        | 21.182           |   |              | 21.182           | 21.077           |    |              | 21.077           | 99.50         |
| 40                    | Różne opłaty i składki  |   |        | 660              |   |              | 660              | 658              |    |              | 658              | 99.70         |
| 41                    | Składki na ubezpieczenia społeczne                                  |   |        | 59.842           |   |              | 59.842           | 59.963           |    |              | 59.963           | 100.20        |
| 42                    | Składka na Fundusz Pracy  |   |        | 8.916            |   |              | 8.916            | 9.080            |    |              | 9.080            | 101.84        |
| 43                    | Odпис na zakład.fund.świadc. socj.                                  |   |        | 24.482           |   |              | 24.482           | 22.175           |    |              | 22.175           | 90.58         |
| <b>7913</b>           | <b>Dowożenie uczniów do szkół</b>                                   |   |        | <b>194.798</b>   |   |              | <b>194.798</b>   | <b>174.720</b>   |    |              | <b>174.720</b>   | <b>89.69</b>  |
| 11                    | Wynagrodzenia osobowe pracowników                                   |   |        | 19.590           |   |              | 19.590           | 18.496           |    |              | 18.496           | 94.42         |
| 17                    | Dodatkowe wynagrodzenie roczne                                      |   |        | 1.502            |   |              | 1.502            | 1.484            |    |              | 1.484            | 98.80         |
| 21                    | Nagrody i wydatki osobowe nie zaliczone do wynagr.                  |   |        | 120              |   |              | 120              | 97               |    |              | 97               | 80.83         |
| 31                    | Materiały i wyposażenie   |   |        | 200              |   |              | 200              | 97               |    |              | 97               | 48.50         |
| 37                    | Usługi niematerialne  |   |        | 168.084          |   |              | 168.084          | 149.510          |    |              | 149.510          | 88.95         |
| 41                    | Składki na ubezpieczenie społeczne                                  |   |        | 3.772            |   |              | 3.772            | 3.547            |    |              | 3.547            | 94.03         |
| 42                    | Składki na Fundusz Pracy  |   |        | 517              |   |              | 517              | 476              |    |              | 476              | 92.07         |
| 43                    | Odпис na zakładowy fundusz świadczeń socjalnych                     |   |        | 1.013            |   |              | 1.013            | 1.013            |    |              | 1.013            | 100.00        |
| <b>7941</b>           | <b>Internaty i stypendia dla uczniów</b>                            |   |        | <b>6.800</b>     |   |              | <b>6.800</b>     | <b>6.800</b>     |    |              | <b>6.800</b>     | <b>100.00</b> |
| 23                    | Stypendia dla uczniów   |   |        | 6.800            |   |              | 6.800            | 6.800            |    |              | 6.800            | 100.00        |
| <b>8211</b>           | <b>Przedszkola</b>  |   |        | <b>340.632</b>   |   |              | <b>340.632</b>   | <b>334.771</b>   |    |              | <b>334.771</b>   | <b>98.28</b>  |
| 11                    | Wynagrodzenia osobowe pracowników                                   |   |        | 190.515          |   |              | 190.515          | 187.508          |    |              | 187.508          | 98.42         |
| 17                    | Dodatkowe wynagrodzenie roczne                                      |   |        | 12.754           |   |              | 12.754           | 12.754           |    |              | 12.754           | 100.00        |
| 21                    | Nagrody i wydatki nie zaliczone do wynagrodzeń                      |   |        | 8.820            |   |              | 8.820            | 8.769            |    |              | 8.769            | 99.43         |
| 25                    | Różne wydatki na rzecz osób fizycznych                              |   |        | 7.255            |   |              | 7.255            | 7.255            |    |              | 7.225            | 100.00        |
| 28                    | Podróże służbowe krajowe  |   |        | 200              |   |              | 200              | 168              |    |              | 168              | 84.24         |
| 31                    | Materiały i wyposażenie   |   |        | 8.720            |   |              | 8.720            | 8.611            |    |              | 8.611            | 98.75         |
| 35                    | Energia   |   |        | 6.815            |   |              | 6.815            | 6.284            |    |              | 6.284            | 92.21         |
| 36                    | Usługi materialne   |   |        | 29.791           |   |              | 29.791           | 29.569           |    |              | 29.569           | 99.25         |
| 37                    | Usługi niematerialne  |   |        | 2.603            |   |              | 2.603            | 2.321            |    |              | 2.321            | 89.15         |
| 38                    | Pomoce naukowe, dydaktyczne i książki                               |   |        | 5.000            |   |              | 5.000            | 4.950            |    |              | 4.950            | 99.00         |
| 40                    | Różne opłaty i składki  |   |        | 400              |   |              | 400              | 383              |    |              | 383              | 95.75         |
| 41                    | Składki na ubezpieczenia społeczne                                  |   |        | 37.009           |   |              | 37.009           | 36.587           |    |              | 36.587           | 98.86         |

| 1  | 2           | 3 | 4   | 5                | 6 | 7 | 8                | 9                | 10 | 11 | 12               | 13            |
|----|-------------|---|---|------------------|---|---|------------------|------------------|----|----|------------------|---------------|
|    | 42          |   | Składki na Fundusz Pracy  | 5.072            |   |   | 5.072            | 5.014            |    |    | 5.014            | 98.84         |
|    | 43          |   | Odpis na zakładowy fundusz świadczeń socjalnych   | 15.678           |   |   | 15.678           | 15.678           |    |    | 15.678           | 100.00        |
|    | 72          |   | Wydatki na finansowanie inwestycji jednostek i zakł. bu<br>- urządzenie placu zabaw 10.000                    | 10.000           |   |   | 10.000           | 8.920            |    |    | 8.920            | 89.20         |
|    |             |   |   |                  |   |   |                  |                  |    |    | 8.920            |               |
|    | <b>8213</b> |   | <b>Przedszkola przy szkołach podstawowych</b>   | <b>90.268</b>    |   |   | <b>90.268</b>    | <b>89.285</b>    |    |    | <b>89.285</b>    | <b>98.91</b>  |
|    | 11          |   | Wynagrodzenia osobowe pracowników   | 63.388           |   |   | 63.388           | 62.825           |    |    | 62.825           | 99.11         |
|    | 17          |   | Dodatkowe wynagrodzenie roczne  | 5.164            |   |   | 5.164            | 5.045            |    |    | 5.045            | 97.69         |
|    | 25          |   | Różne wydatki na rzecz osób fizycznych  | 495              |   |   | 495              | 500              |    |    | 500              | 101.01        |
|    | 31          |   | Materiały i wyposażenie   | 1.588            |   |   | 1.588            | 1.498            |    |    | 1.498            | 94.32         |
|    | 36          |   | Usługi materialne   | 300              |   |   | 300              | 300              |    |    | 300              | 100.00        |
|    | 38          |   | Pomoce naukowe, dydaktyczne i książki   | 1.492            |   |   | 1.492            | 1.392            |    |    | 1.392            | 93.28         |
|    | 41          |   | Składki na ubezpieczenie społeczne  | 12.038           |   |   | 12.038           | 11.937           |    |    | 11.937           | 99.16         |
|    | 42          |   | Składki na Fundusz Pracy  | 1.649            |   |   | 1.649            | 1.634            |    |    | 1.634            | 99.11         |
|    | 43          |   | Odpisy na zakładowy fundusz świadczeń socjalnych  | 4.154            |   |   | 4.154            | 4.154            |    |    | 4.154            | 100.00        |
|    | <b>8232</b> |   | <b>Świetlice dla uczniów i wychowanków</b>  | <b>145.717</b>   |   |   | <b>145.717</b>   | <b>139.536</b>   |    |    | <b>139.536</b>   | <b>95.76</b>  |
|    | 11          |   | Wynagrodzenia osobowe pracowników   | 107.396          |   |   | 107.396          | 103.054          |    |    | 103.054          | 95.96         |
|    | 17          |   | Dodatkowe wynagrodzenie roczne  | 8.675            |   |   | 8.675            | 8.191            |    |    | 8.191            | 94.42         |
|    | 25          |   | Różne wydatki na rzecz osób fizycznych  | 1.500            |   |   | 1.500            | 1.421            |    |    | 1.421            | 94.73         |
|    | 41          |   | Składki na ubezpieczenia społeczne  | 19.715           |   |   | 19.715           | 18.676           |    |    | 18.676           | 94.73         |
|    | 42          |   | Składki na Fundusz Pracy  | 2.837            |   |   | 2.837            | 2.600            |    |    | 2.600            | 91.63         |
|    | 43          |   | Odpisy na zakładowy fundusz świadczeń socjalnych  | 5.594            |   |   | 5.594            | 5.594            |    |    | 5.594            | 100.00        |
|    | <b>8241</b> |   | <b>Kolonie, obozy i dziedziny wiejskie</b>  | <b>4.625</b>     |   |   | <b>4.625</b>     | <b>1.730</b>     |    |    | <b>1.730</b>     | <b>37.41</b>  |
|    | 37          |   | Usługi niematerialne  | 200              |   |   | 200              | 200              |    |    | 200              | 100.00        |
|    | 48          |   | Pozostałe dotacje   | 4.425            |   |   | 4.425            | 1.530            |    |    | 1.530            | 34.58         |
|    | <b>8295</b> |   | <b>Pozostała działalność</b>  | <b>22.719</b>    |   |   | <b>22.719</b>    | <b>21.277</b>    |    |    | <b>21.277</b>    | <b>93.65</b>  |
|    | 21          |   | Nagrody i wydatki osobowe nie zaliczane do wynagr.  | 1.500            |   |   | 1.500            | 1.229            |    |    | 1.229            | 81.93         |
|    | 31          |   | Materiały i wyposażenie   | 500              |   |   | 500              | 496              |    |    | 496              | 99.20         |
|    | 37          |   | Usługi niematerialne  | 4.000            |   |   | 4.000            | 2.833            |    |    | 2.833            | 70.82         |
|    | 43          |   | Odpisy na zakładowy fundusz świadczeń socjal  | 16.719           |   |   | 16.719           | 16.719           |    |    | 16.719           | 100.00        |
|    |             |   | <b>RAZEM DZIAŁ 79</b>   | <b>4.115.404</b> |   |   | <b>4.115.404</b> | <b>4.046.972</b> |    |    | <b>4.046.972</b> | <b>98.34</b>  |
| 83 |             |   | <b>KULTURA I SZTUKA</b>   |                  |   |   |                  |                  |    |    |                  |               |
|    | <b>8313</b> |   | <b>Ochrona zabytków</b>   | <b>4.000</b>     |   |   | <b>4.000</b>     | <b>4.000</b>     |    |    | <b>4.000</b>     | <b>100.00</b> |
|    | 36          |   | Usługi materialne   | 4.000            |   |   | 4.000            | 4.000            |    |    | 4.000            | 100.00        |
|    | <b>8322</b> |   | <b>Biblioteki</b>   | <b>16.900</b>    |   |   | <b>16.900</b>    | <b>16.900</b>    |    |    | <b>16.900</b>    | <b>100.00</b> |
|    | 48          |   | Pozostałe dotacje   | 16.900           |   |   | 16.900           | 16.900           |    |    | 16.900           | 100.00        |
|    |             |   | <b>8332 Ośrodki kultury</b>   | <b>369.212</b>   |   |   | <b>369.212</b>   | <b>369.212</b>   |    |    | <b>369.212</b>   | <b>100.00</b> |
|    | 48          |   | Pozostałe dotacje   | 369.212          |   |   | 369.212          | 369.212          |    |    | 369.212          | 100.00        |
|    |             |   | M-GOK   | 21.500           |   |   |                  |                  |    |    | 21.500           |               |
|    |             |   | G C K   | 347.712          |   |   |                  |                  |    |    | 347.712          |               |
|    | <b>8333</b> |   | <b>Świetlice i kluby</b>  | <b>233.520</b>   |   |   | <b>233.520</b>   | <b>231.545</b>   |    |    | <b>231.545</b>   | <b>99.15</b>  |
|    | 31          |   | Materiały i wyposażenie   | 18.495           |   |   | 18.495           | 18.355           |    |    | 18.355           | 99.24         |
|    | 35          |   | Energia   | 11.500           |   |   | 11.500           | 11.419           |    |    | 11.419           | 99.30         |
|    | 36          |   | Usługi materialne   | 50.420           |   |   | 50.420           | 49.244           |    |    | 49.244           | 97.67         |
|    | 37          |   | Usługi niematerialne  | 1.500            |   |   | 1.500            | 1.093            |    |    | 1.093            | 72.87         |
|    | 40          |   | Różne opłaty i składki  | 700              |   |   | 700              | 663              |    |    | 663              | 94.71         |
|    | 41          |   | Składki na ubezpieczenie społeczne  | 900              |   |   | 900              | 890              |    |    | 890              | 98.89         |
|    | 42          |   | Składka na fundusz Pracy  | 5                |   |   | 5                | 5                |    |    | 5                | 100.00        |
|    | 72          |   | Wydatki na finansowanie inwestycji<br>jednostek b. i zakładów b.<br>-dokończenie budowy świetlicy Łęka Wielka | 150.000          |   |   | 150.000          | 149.876          |    |    | 149.876          | 99.92         |
|    | <b>8495</b> |   | <b>Pozostała działalność</b>  | <b>20.000</b>    |   |   | <b>20.000</b>    | <b>17.711</b>    |    |    | <b>17.711</b>    | <b>88.55</b>  |
|    | 37          |   | Usługi niematerialne  | 10.000           |   |   | 10.000           | 8.100            |    |    | 8.100            | 81.00         |
|    | 72          |   | Wydatki na finansowanie inwestycji jedn. budżet.<br>i zakładów budżetowych<br>- wyposażenie placu zabaw       | 10.000           |   |   | 10.000           | 9.611            |    |    | 9.611            | 96.11         |
|    |             |   |   |                  |   |   |                  |                  |    |    | 9.611            |               |
|    |             |   | <b>RAZEM DZIAŁ 83</b>   | <b>643.632</b>   |   |   | <b>643.632</b>   | <b>639.368</b>   |    |    | <b>639.368</b>   | <b>99.34</b>  |
| 85 |             |   | <b>OCHRONA ZDROWIA</b>  |                  |   |   |                  |                  |    |    |                  |               |
|    | <b>8536</b> |   | <b>Przeciwdziałanie alkoholizmowi</b>   | <b>92.000</b>    |   |   | <b>92.000</b>    | <b>89.193</b>    |    |    | <b>89.193</b>    | <b>99.58</b>  |
|    | 21          |   | Nagrody i wydatki osobowe nie zaliczane<br>do wynagrodzeń   | 700              |   |   | 700              | 697              |    |    | 697              | 99.65         |
|    | 25          |   | Różne wydatki na rzecz osób fizycznych  | 4.863            |   |   | 4.863            | 4.189            |    |    | 4.189            | 86.14         |
|    | 28          |   | Podróże służbowe krajowe  | 500              |   |   | 500              | 413              |    |    | 413              | 82.67         |
|    | 31          |   | Materiały i wyposażenie   | 16.560           |   |   | 16.560           | 15.232           |    |    | 15.232           | 91.98         |
|    | 35          |   | Energia   | 250              |   |   | 250              | 219              |    |    | 219              | 87.63         |
|    | 36          |   | Usługi materialne   | 15.346           |   |   | 15.346           | 15.312           |    |    | 15.312           | 99.78         |
|    | 37          |   | Usługi niematerialne  | 33.024           |   |   | 33.024           | 32.450           |    |    | 32.450           | 98.26         |
|    | 40          |   | Różne opłaty i składki  | 100              |   |   | 100              | 33               |    |    | 33               | 33.00         |
|    | 41          |   | Składki na ubezpieczenie społeczne  | 1.500            |   |   | 1.500            | 1.493            |    |    | 1.493            | 99.53         |

| 1  | 2    | 3 | 4  | 5              | 6              | 7 | 8              | 9              | 10             | 11 | 12             | 13            |
|----|------|---|--|----------------|----------------|---|----------------|----------------|----------------|----|----------------|---------------|
|    | 42   |   | Składki na Fundusz Pracy   | 207            |                |   | 207            | 205            |                |    | 205            | 99.03         |
|    | 48   |   | Pozostałe dotacje  | 10.800         |                |   | 10.800         | 10.800         |                |    | 10.800         | 100.0         |
|    | 72   |   | Wydatki na finansowanie inwestycji jedn.budżet. i zakładów budżetowych | 8.150          |                |   | 8.150          | 8.150          |                |    | 8.150          | 100,0         |
|    |      |   | - zakup silowni  | 8.150          |                |   |                |                |                |    | 8.150          |               |
|    |      |   | <b>RAZEM DZIAŁ 85</b>  | <b>92.000</b>  |                |   | <b>92.000</b>  | <b>89.193</b>  |                |    | <b>89.193</b>  | <b>96.95</b>  |
| 86 |      |   | OPIEKA SPOŁECZNA   |                |                |   |                |                |                |    |                |               |
|    | 8612 |   | <b>Usługi opiekuńcze</b>   | <b>40.520</b>  |                |   | <b>40.520</b>  | <b>40.396</b>  |                |    | <b>40.396</b>  | <b>99.69</b>  |
|    | 37   |   | Usługi niematerialne   | 40.520         |                |   | 40.520         | 40.396         |                |    | 40.396         | 99.69         |
|    | 8613 |   | <b>Zasiłki i pomoc w naturze</b>                                       | <b>333.668</b> | <b>250.700</b> |   | <b>82.968</b>  | <b>333.667</b> | <b>250.700</b> |    | <b>82.967</b>  | <b>100.00</b> |
|    | 22   |   | Świadczenia społeczne  | 312.632        | 229.664        |   | 82.968         | 312631         | 229.664        |    | 82.967         | 100.00        |
|    | 41   |   | Składki na ubezpieczenia społeczne                                     | 21.036         | 21.036         |   |                | 21.036         | 21.036         |    |                | 82,82         |
|    | 8615 |   | <b>Terenowe ośrodki pomocy społecznej</b>                              | <b>117.873</b> | <b>91.000</b>  |   | <b>26.873</b>  | <b>117.848</b> | <b>91.000</b>  |    | <b>26.848</b>  | <b>99.98</b>  |
|    | 11   |   | Wynagrodzenia osobowe pracowników                                      | 75.137         | 65.126         |   | 10.011         | 75.137         | 65.126         |    | 10.011         | 100.00        |
|    | 17   |   | Dodatkowe wynagrodzenie roczne   | 5.473          | 4.927          |   | 546            | 5.473          | 4.927          |    | 546            | 100.00        |
|    | 21   |   | Nagrody i wydatki osobowe nie zaliczone do wynagrodzeń                 | 800            |                |   | 800            | 799            |                |    | 799            | 99.88         |
|    | 28   |   | Podróże służbowe krajowe   | 2.693          | 2.693          |   |                | 2.693          | 2.693          |    |                | 100.00        |
|    | 31   |   | Materiały i wyposażenie  | 4.745          | 496            |   | 4.249          | 4.745          | 496            |    | 4.249          | 100.00        |
|    | 36   |   | Usługi materialne  | 8.515          | 1.300          |   | 7.215          | 8.512          | 1.300          |    | 7.212          | 99.96         |
|    | 37   |   | Usługi niematerialne   | 1.757          | 952            |   | 805            | 1.736          | 952            |    | 784            | 98.79         |
|    | 41   |   | Składki na ubezpieczenia społeczne                                     | 14.486         | 12.124         |   | 2.362          | 14.486         | 12.124         |    | 2.362          | 100.00        |
|    | 42   |   | Składki na Fundusz Pracy   | 2.020          | 1.661          |   | 359            | 2.020          | 1.661          |    | 359            | 100.00        |
|    | 43   |   | Odписy na zakładowy fundusz świadczeń socjalnych                       | 2.247          | 1.721          |   | 526            | 2.247          | 1.721          |    | 526            | 100.00        |
|    | 8616 |   | <b>Dodatki mieszkaniowe</b>  | <b>265.872</b> |                |   | <b>265.872</b> | <b>260.497</b> |                |    | <b>260.497</b> | <b>97.98</b>  |
|    | 22   |   | Świadczenia społeczne  | 265.872        |                |   | 265.872        | 260.497        |                |    | 260.497        | 97.98         |
|    | 8617 |   | <b>Zasiłki rodzinne, pielęgnacyjne i wychowawcze</b>                   | <b>21.613</b>  | <b>21.613</b>  |   |                | <b>17.187</b>  | <b>17.187</b>  |    |                | <b>79.52</b>  |
|    | 22   |   | Świadczenia społeczne  | 21.613         | 21.613         |   |                | 17.187         | 17.187         |    |                | 79.52         |
|    | 8695 |   | <b>Pozostała działalność</b>   | <b>63.897</b>  | <b>16.797</b>  |   | <b>47.100</b>  | <b>63.501</b>  | <b>16.797</b>  |    | <b>46.704</b>  | <b>99.38</b>  |
|    | 22   |   | Świadczenia społeczne  | 50.569         | 3.469          |   | 47.100         | 50.173         | 3.469          |    | 46.704         | 99.22         |
|    | 37   |   | Usługi niematerialne   | 3              | 3              |   |                | 3              | 3              |    |                | 100.00        |
|    | 40   |   | Różne opłaty i składki   | 13.325         | 13.325         |   |                | 13.325         | 13.325         |    |                | 100.00        |
|    |      |   | <b>RAZEM DZIAŁ 86</b>  | <b>843.443</b> | <b>380.110</b> |   | <b>463.333</b> | <b>833.096</b> | <b>375.684</b> |    | <b>457.412</b> | <b>98.77</b>  |
| 87 |      |   | KULTURA FIZYCZNA I SPORT   |                |                |   |                |                |                |    |                |               |
|    | 8721 |   | <b>Stowarzyszenia kultury fizycznej</b>                                | <b>17.000</b>  |                |   | <b>17.000</b>  | <b>17.000</b>  |                |    | <b>17.000</b>  | <b>100.00</b> |
|    | 48   |   | Pozostałe dotacje  | 17.000         |                |   | 17.000         | 17.000         |                |    | 17.000         | 100.00        |
|    | 8795 |   | <b>Pozostała działalność</b>   | <b>56.800</b>  |                |   | <b>56.800</b>  | <b>55.602</b>  |                |    | <b>55.602</b>  | <b>97.89</b>  |
|    | 21   |   | Nagrody i wydatki osobowe nie zaliczone do wynagrodzeń                 | 4.500          |                |   | 4.500          | 4.188          |                |    | 4.188          | 93.06         |
|    | 25   |   | Różne wydatki na rzecz osób fiz.                                       | 100            |                |   | 100            | 100            |                |    | 100            | 100.00        |
|    | 31   |   | Materiały i wyposażenie  | 6.850          |                |   | 6.850          | 6.774          |                |    | 6.774          | 98.89         |
|    | 35   |   | Energia  | 2.500          |                |   | 2.500          | 2.120          |                |    | 2.120          | 84.81         |
|    | 36   |   | Usługi materialne  | 4.400          |                |   | 4.400          | 4.275          |                |    | 4.275          | 97.15         |
|    | 37   |   | Usługi niematerialne   | 500            |                |   | 500            | 385            |                |    | 385            | 77.04         |
|    | 40   |   | Różne opłaty i składki   | 150            |                |   | 150            | 76             |                |    | 76             | 50.67         |
|    | 48   |   | Pozostałe dotacje  | 35.000         |                |   | 35.000         | 35.000         |                |    | 35.000         | 100.0         |
|    | 72   |   | Wydatki na finansowanie inwestycji budowa toru speedrowerowego         | 2.800          | 2.800          |   | 2.800          | 2.684          |                |    | 2.684          | 95.86         |
|    |      |   |  |                |                |   |                |                |                |    | 2.684          |               |
|    |      |   | <b>RAZEM DZIAŁ 87</b>  | <b>73.800</b>  |                |   | <b>73.800</b>  | <b>72.602</b>  |                |    | <b>72.602</b>  | <b>98.38</b>  |
| 89 |      |   | RÓŻNA DZIAŁALNOŚĆ  |                |                |   |                |                |                |    |                |               |
|    | 8934 |   | <b>Spis powszechny i inne</b>  | <b>1.013</b>   | <b>1.013</b>   |   |                | <b>1,013</b>   | <b>1,013</b>   |    |                | <b>100.00</b> |
|    | 11   |   | Wynagrodzenia osobowe pracowników                                      | 842            | 842            |   |                | 842            | 842            |    |                | 100.00        |
|    | 41   |   | Składki na ubezpieczenia społeczne                                     | 150            | 150            |   |                | 150            | 150            |    |                | 100.00        |
|    | 42   |   | Składka na Fundusz Pracy   | 21             | 21             |   |                | 21             | 21             |    |                | 100.00        |
|    | 8995 |   | <b>Pozostała działalność</b>   | <b>30.000</b>  |                |   | <b>30.000</b>  | <b>30.000</b>  |                |    | <b>30.000</b>  | <b>100.00</b> |
|    | 36   |   | Usługi materialne  | 21.800         |                |   | 21.800         | 21.800         |                |    | 21.800         | 100.00        |
|    | 37   |   | Usługi niematerialne   | 8.200          |                |   | 8.200          | 8.200          |                |    | 8.200          | 100.00        |
|    |      |   | <b>RAZEM DZIAŁ 89</b>  | <b>31.013</b>  | <b>1.013</b>   |   | <b>30.000</b>  | <b>31.013</b>  | <b>1.013</b>   |    | <b>30.000</b>  | <b>100.00</b> |
| -- |      |   |  |                |                |   |                |                |                |    |                |               |
| 91 |      |   | ADMINISTRACJA PAŃSTWOWA I SAMORZĄDOWA                                  |                |                |   |                |                |                |    |                |               |
|    | 9122 |   | <b>Współpraca naukowo-techniczna i gospodarcza z zagran.</b>           | <b>12.000</b>  |                |   | <b>12.000</b>  | <b>6.221</b>   |                |    | <b>6.221</b>   | <b>51.84</b>  |
|    | 31   |   | Materiały i wyposażenie  | 3.000          |                |   | 3.000          | 1.002          |                |    | 1.002          | 33.39         |
|    | 36   |   | Usługi materialne  | 1.200          |                |   | 1.200          | 900            |                |    | 900            | 75.00         |
|    | 37   |   | Usługi niematerialne   | 6.000          |                |   | 6.000          | 3.780          |                |    | 3.780          | 63.00         |
|    | 40   |   | Różne opłaty i składki   | 1.800          |                |   | 1.800          | 539            |                |    | 539            | 29.94         |



| 1                     | 2                                 | 3   | 4 | 5                | 6             | 7 | 8                | 9                | 10            | 11             | 12             | 13           |
|-----------------------|-----------------------------------|---|---|------------------|---------------|---|------------------|------------------|---------------|----------------|----------------|--------------|
| <b>9142</b>           | <b>Urzędy wojewódzkie</b>         |   |   | <b>88.701</b>    | <b>53.400</b> |   | <b>35.301</b>    | <b>87.349</b>    | <b>53.400</b> | <b>33.949</b>  | <b>98.48</b>   |              |
|                       | 11                                | Wynagrodzenia osobowe pracowników   |   | 66.298           | 40.865        |   | 25.433           | 66.239           | 40.865        | 25.374         | 99.91          |              |
|                       | 17                                | Dodatkowe wynagrodzenie roczne  |   | 5.120            | 2.420         |   | 2.700            | 5.120            | 2.420         | 2.700          | 100,00         |              |
|                       | 41                                | Składki na ubezpieczenia społeczne  |   | 14.014           | 7.739         |   | 6.275            | 12.727           | 7.739         | 4.988          | 90.82          |              |
|                       | 42                                | Składki na Fundusz Pracy  |   | 1.750            | 1.060         |   | 690              | 1.744            | 1.060         | 684            | 99.66          |              |
|                       | 43                                | Odписy na zakładowy fundusz świadczeń socjalnych                                |   | 1.519            | 1.316         |   | 203              | 1.519            | 1.316         | 203            | 100,00         |              |
| <b>9144</b>           | <b>Radę gmin (miast)</b>          |   |   | <b>76.500</b>    |               |   | <b>76.500</b>    | <b>54.349</b>    |               | <b>54.349</b>  | <b>71.05</b>   |              |
|                       | 21                                | Nagrody i wydatki osobowe nie zaliczone do wynagr.                              |   | 500              |               |   | 500              | 232              |               | 232            | 46.40          |              |
|                       | 25                                | Różne wydatki na rzecz osób fizycznych  |   | 63.200           |               |   | 63.200           | 47.292           |               | 47.292         | 74.83          |              |
|                       | 28                                | Podróże służbowe krajowe  |   | 5.300            |               |   | 5.300            | 1.582            |               | 1.582          | 29.84          |              |
|                       | 31                                | Materiały i wyposażenie   |   | 1.500            |               |   | 1.500            | 1.367            |               | 1.367          | 91.16          |              |
|                       | 36                                | Usługi materialne   |   | 1.000            |               |   | 1.000            | 225              |               | 225            | 22.50          |              |
|                       | 37                                | Usługi niematerialne  |   | 5.000            |               |   | 5.000            | 3.651            |               | 3.651          | 73.03          |              |
| <b>9146</b>           | <b>Urzędy gmin(miast)</b>         |   |   | <b>848.364</b>   |               |   | <b>848.364</b>   | <b>839.145</b>   |               | <b>839.145</b> | <b>98.91</b>   |              |
|                       | 11                                | Wynagrodzenia osobowe pracowników   |   | 493.563          |               |   | 493.563          | 492.594          |               | 492.594        | 99.80          |              |
|                       | 17                                | Dodatkowe wynagrodzenie roczne  |   | 37.882           |               |   | 37.882           | 37.881           |               | 37.881         | 100,00         |              |
|                       | 21                                | Nagrody i wydatki osobowe nie zaliczane do wynagrodzeń                          |   | 4.100            |               |   | 4.100            | 4.089            |               | 4.089          | 99.73          |              |
|                       | 25                                | Różne wydatki na rzecz osób fizycznych  |   | 20.383           |               |   | 20.383           | 18.806           |               | 18.806         | 92.26          |              |
|                       | 28                                | Podróże służbowe krajowe  |   | 11.848           |               |   | 11.848           | 11.834           |               | 11.834         | 99.88          |              |
|                       | 31                                | Materiały i wyposażenie   |   | 35.156           |               |   | 35.156           | 33.955           |               | 33.955         | 96.59          |              |
|                       | 35                                | Energia   |   | 13.000           |               |   | 13.000           | 12.890           |               | 12.890         | 99.16          |              |
|                       | 36                                | Usługi materialne   |   | 68.000           |               |   | 68.000           | 64.447           |               | 64.447         | 94.77          |              |
|                       | 37                                | Usługi niematerialne  |   | 14.800           |               |   | 14.800           | 14.461           |               | 14.461         | 97.71          |              |
|                       | 40                                | Różne opłaty i składki  |   | 3.216            |               |   | 3.216            | 3.216            |               | 3.216          | 100,00         |              |
|                       | 41                                | Składki na ubezpieczenia społeczne  |   | 92.519           |               |   | 92.519           | 92.011           |               | 92.011         | 99.45          |              |
|                       | 42                                | Składki na Fundusz Pracy  |   | 13.016           |               |   | 13.016           | 12.798           |               | 12.798         | 98.32          |              |
|                       | 43                                | Odписy na zakładowy fundusz świadczeń socjalnych                                |   | 12.881           |               |   | 12.881           | 12.881           |               | 12.881         | 100,00         |              |
|                       | 62                                | Podatek od towarów i usług  |   | 1.000            |               |   | 1.000            | 421.             |               | 421            | 42.10          |              |
|                       | 72                                | Wydatki na finansowanie inwestycji jednostek budżetowych i zakładów budżetowych |   | 27.000           |               |   | 27.000           | 26.861           |               | 26.861         | 99.49          |              |
|                       |                                   | - zakup kserokopiarki 14.500  |   |                  |               |   |                  |                  |               |                | 14.292         |              |
|                       |                                   | - zakup 2 zestawów komputerowych 12.500   |   |                  |               |   |                  |                  |               |                | 12.569         |              |
| <b>9195</b>           | <b>Pozostała działalność</b>      |   |   | <b>69.022</b>    |               |   | <b>69.022</b>    | <b>63.989</b>    |               | <b>63.989</b>  | <b>92.71</b>   |              |
|                       | 14                                | Wynagrodzenia agencyjno prowizyjne  |   | 36.500           |               |   | 36.500           | 35.420           |               | 35.420         | 97.04          |              |
|                       | 21                                | Nagrody i wydatki osobowe nie zaliczane do wyn.                                 |   | 1.000            |               |   | 1.000            | 202              |               | 202            | 20.20          |              |
|                       | 25                                | Różne wydatki na rzecz osób fizycznych  |   | 13.502           |               |   | 13.502           | 11.556           |               | 11.556         | 85.59          |              |
|                       | 28                                | Podróże służbowe  |   | 600              |               |   | 600              | 569              |               | 569            | 94.83          |              |
|                       | 31                                | Materiały i wyposażenie   |   | 5.000            |               |   | 5.000            | 4.446            |               | 4.446          | 88.91          |              |
|                       | 36                                | Usługi materialne   |   | 1.000            |               |   | 1.000            | 625              |               | 625            | 62.55          |              |
|                       | 37                                | Usługi niematerialne  |   | 3.000            |               |   | 3.000            | 2.754            |               | 2.754          | 91.79          |              |
|                       | 40                                | Różne opłaty i składki  |   | 5.760            |               |   | 5.760            | 5.757            |               | 5.757          | 99.95          |              |
|                       | 49                                | Dotacje celowe przekazane na zad bieżące realizowane                            |   |                  |               |   |                  |                  |               |                |                |              |
|                       | 50                                | na podstawie porozumień między jst  |   | 2.660            |               |   | 2.660            | 2.660            |               | 2.660          | 100,00         |              |
| <b>RAZEM DZIAŁ 91</b> |                                   |   |   | <b>1.094.587</b> | <b>53.400</b> |   | <b>1.041.187</b> | <b>1.051.053</b> | <b>53.400</b> |                | <b>997.653</b> | <b>96.02</b> |
| 93                    | <b>BEZPIECZEŃSTWO PUBLICZNE</b>   |   |   |                  |               |   |                  |                  |               |                |                |              |
| <b>9312</b>           | <b>Jednostki terenowe Policji</b> |   |   | <b>2.000</b>     |               |   | <b>2.000</b>     | <b>2.000</b>     |               | <b>2.000</b>   | <b>100.00</b>  |              |
|                       | 48                                | Pozostałe dotacje   |   | 2.000            |               |   | 2.000            | 2.000            |               | 2.000          | 100,00         |              |
| <b>9317</b>           | <b>Obrona cywilna</b>             |   |   | <b>3.800</b>     | <b>800</b>    |   | <b>3.000</b>     | <b>2.289</b>     | <b>800</b>    | <b>1.489</b>   | <b>60.24</b>   |              |
|                       | 31                                | Materiały i wyposażenie   |   | 1.800            | 800           |   | 1.000            | 1.042            | 800           | 242            | 57.89          |              |
|                       | 36                                | Usługi materialne   |   | 1.500            |               |   | 1.500            | 1.247            |               | 1.247          | 83.12          |              |
|                       | 37                                | Usługi niematerialne  |   | 500              |               |   | 500              |                  |               |                |                |              |
| <b>9395</b>           | <b>Pozostała działalność</b>      |   |   | <b>14.900</b>    |               |   | <b>14.900</b>    | <b>14.900</b>    |               | <b>14.900</b>  | <b>100.00</b>  |              |
|                       |                                   | Dotacje celowe przekazane na zad.bieżące realizowane                            |   |                  |               |   |                  |                  |               |                |                |              |
|                       |                                   | Na podstawie porozumień między jst  |   | 400              |               |   | 400              | 400              |               | 400            | 100,00         |              |
|                       | 73                                | Dotacje na finansowanie inwestycji innych jednostek organiz.                    |   | 14.500           |               |   | 14.500           | 14.500           |               | 14.500         | 100,00         |              |
| <b>RAZEM DZIAŁ 93</b> |                                   |   |   | <b>20.700</b>    | <b>800</b>    |   | <b>19.900</b>    | <b>19.189</b>    | <b>800</b>    |                | <b>18.389</b>  | <b>92.70</b> |
| 97                    | <b>RÓŻNE ROZLICZENIA</b>          |   |   |                  |               |   |                  |                  |               |                |                |              |
| <b>9718</b>           | <b>Rezerwy ogólne i celowe</b>    |   |   | <b>22.670</b>    |               |   | <b>22.670</b>    | <b>0</b>         |               | <b>0</b>       | <b>0</b>       |              |
|                       | 81                                | Rezerwy   |   | 22.670           |               |   | 22.670           |                  |               |                |                |              |
|                       |                                   | w tym.: rezerwa ogólna  |   | 22.670           |               |   |                  |                  |               |                |                |              |
|                       |                                   | rezerwa na zadania oświatowe  |   | 0                |               |   |                  |                  |               |                |                |              |
| <b>RAZEM DZIAŁ 97</b> |                                   |   |   | <b>22.670</b>    |               |   | <b>22.670</b>    | <b>0</b>         |               | <b>0</b>       | <b>0</b>       |              |

| 1                     | 2   | 3 | 4 | 5             | 6             | 7 | 8 | 9            | 10           | 11 | 12 | 13           |
|-----------------------|---|---|---|---------------|---------------|---|---|--------------|--------------|----|----|--------------|
| 99                    | URZĘDY NACZELNYCH ORGANÓW WŁADZY,<br>KONTROLI I SĄDOWNICTWA |   |   |               |               |   |   |              |              |    |    |              |
| 9911                  | Urzędy naczelnych organów władzy i kontroli                 |   |   | 1.050         | 1.050         |   |   | 1.050        | 1.050        |    |    | 100.00       |
| 11                    | Wynagrodzenia osobowe pracowników                           |   |   | 873           | 873           |   |   | 873          | 873          |    |    | 100.00       |
| 41                    | Składki na ubezpieczenia społeczne                          |   |   | 156           | 156           |   |   | 156          | 156          |    |    | 100.00       |
| 42                    | Składki na Fundusz Pracy                                    |   |   | 21            | 21            |   |   | 21           | 21           |    |    | 100.00       |
| 9990                  | Wybory Prezydenta Rzeczypospolitej Polskiej                 |   |   | 9.509         | 9.509         |   |   | 7.599        | 7.599        |    |    | 79.91        |
| 25                    | Różne wydatki na rzecz osób fizycznych                      |   |   | 3.150         | 3.150         |   |   | 3.150        | 3.150        |    |    | 100.00       |
| 28                    | Podróże służbowe krajowe                                    |   |   | 500           | 500           |   |   | 469          | 469          |    |    | 93.89        |
| 31                    | Materiały i wyposażenie                                     |   |   | 2 284         | 2.284         |   |   | 951          | 951          |    |    | 41.66        |
| 36                    | Usługi materialne   |   |   | 2.659         | 2.659         |   |   | 2.115        | 2.115        |    |    | 79.53        |
| 37                    | Usługi niematerialne  |   |   | 761           | 761           |   |   | 759          | 759          |    |    | 99.76        |
| 41                    | Składki na ubezpieczenia społeczne                          |   |   | 136           | 136           |   |   | 136          | 136          |    |    | 100.00       |
| 42                    | Składka na Fundusz Pracy                                    |   |   | 19            | 19            |   |   | 19           | 19           |    |    | 100.00       |
| <b>RAZEM DZIAŁ 99</b> |   |   |   | <b>10.559</b> | <b>10.559</b> |   |   | <b>8.649</b> | <b>8.649</b> |    |    | <b>81.91</b> |

|                      |                  |                |               |                  |                  |                |               |                  |              |
|----------------------|------------------|----------------|---------------|------------------|------------------|----------------|---------------|------------------|--------------|
| <b>RAZEM WYDATKI</b> | <b>8.780.352</b> | <b>495.866</b> | <b>26.000</b> | <b>8.258.486</b> | <b>8.320.353</b> | <b>489.530</b> | <b>26.000</b> | <b>7.804.823</b> | <b>94.76</b> |
|----------------------|------------------|----------------|---------------|------------------|------------------|----------------|---------------|------------------|--------------|

Załącznik nr 3  
do sprawozdania  
z wykonania budżetu za 2000 r.

## WYKONANIE WYDATKÓW BUDŻETU – JEDNOSTKI OŚWIATOWE

### Szkoły podstawowe

| Rozdz. | Par. | Treść                       | Poniec           |                  | Sarbinowo      |                | Żytowiecko     |                | Razem            |                  |
|--------|------|-----------------------------|------------------|------------------|----------------|----------------|----------------|----------------|------------------|------------------|
|        |      |                             | Plan             | Wykonanie        | Plan           | Wykonanie      | Plan           | Wykonanie      | Plan             | Wykonanie        |
| 7911   | 11   | Wynagrodz. osob prac.       | 1 000 343        | 986 717          | 224 694        | 224 694        | 621 049        | 615 162        | 1 846 086        | 1 826 573        |
|        | 17   | Dod. wynagr. roczne         | 78 910           | 78 908           | 17 494         | 17 451         | 44 300         | 44 300         | 140 704          | 140 659          |
|        | 21   | Nagr. i wyd nie zal. do wy  | 2 670            | 2 642            | 1 000          | 780            | 3 400          | 3 399          | 7 070            | 6 821            |
|        | 25   | Różne wyd.na rzecz osób     | 33 000           | 32 398           | 9 714          | 9 713          | 26 457         | 26 457         | 69 171           | 68 568           |
|        | 28   | Podróże służb.krajowe       | 2 500            | 2 284            | 1 000          | 918            | 2 500          | 2 499          | 6 000            | 5 701            |
|        | 31   | Materiały i wyposażenie     | 41 345           | 41 314           | 7 560          | 7 179          | 38 983         | 38 983         | 87 888           | 87 476           |
|        | 35   | Energia                     | 28 000           | 27 592           | 7 100          | 6 764          | 12 683         | 12 682         | 47 783           | 47 038           |
|        | 36   | Usługi materialne           | 24 300           | 23 994           | 5 300          | 5 271          | 21 695         | 21 694         | 51 295           | 50 959           |
|        | 37   | Usługi niematerialne        | 4 400            | 4 076            | 1 500          | 1 387          | 1 869          | 1 869          | 7 769            | 7 332            |
|        | 38   | Pom.nauk.dydak i książki    | 12 674           | 12 653           | 1 113          | 694            | 1 967          | 1 958          | 15 754           | 15 305           |
|        | 40   | Różne opłaty i składki      | 4 000            | 3 963            | 600            | 549            | 1 189          | 1 189          | 5 789            | 5 701            |
|        | 41   | Składki na ubezp. społ.     | 194 377          | 187 820          | 42 044         | 420 006        | 124 881        | 124 881        | 361 302          | 354 707          |
|        | 42   | Składki na F P.             | 27 094           | 25 862           | 5 724          | 5 724          | 17 246         | 17 246         | 50 064           | 48 832           |
|        | 43   | Odpisy na zakl. f.ś.socjal. | 61 575           | 61 575           | 14 401         | 16 001         | 38 001         | 38 001         | 113 977          | 115 577          |
|        |      | <b>Razem</b>                | <b>1 515 188</b> | <b>1 491 798</b> | <b>339 244</b> | <b>339 131</b> | <b>956 220</b> | <b>950 320</b> | <b>2 810 652</b> | <b>2 781 249</b> |
|        | 23   | Stypendia dla uczniów       | 3 100            | 3 100            | 400            | 400            | 1 600          | 1 600          | 5 100            | 5 100            |
|        |      | <b>Razem</b>                | <b>3 100</b>     | <b>3 100</b>     | <b>400</b>     | <b>400</b>     | <b>1 600</b>   | <b>1 600</b>   | <b>5 100</b>     | <b>5 100</b>     |
|        | 11   | Wynagrodz. osob prac.       |                  |                  | 22 689         | 22 127         | 40 699         | 40 698         | 63 388           | 62 825           |
|        | 17   | Dod. wynagr. roczne         |                  |                  | 1 428          | 1 309          | 3 736          | 3 736          | 5 164            | 5 045            |
|        | 25   | Róż wyd.na rzecz osób       |                  |                  | 495            | 500            |                |                | 495              | 500              |
|        | 31   | Materiały i wyposażenie     |                  |                  | 380            | 290            | 1 208          | 1 208          | 1 588            | 1 498            |
|        | 36   | Usługi materialne           |                  |                  |                |                | 300            | 300            | 300              | 300              |
|        | 38   | Pom.nauk.dydak i książ      |                  |                  | 1 000          | 900            | 492            | 492            | 1 492            | 1 392            |
|        | 41   | Składki na ubezp. społ.     |                  |                  | 4 401          | 4 301          | 7 637          | 7 636          | 12 038           | 11 937           |
|        | 42   | Składka na FP               |                  |                  | 604            | 589            | 1 045          | 1 045          | 1 649            | 1 634            |
|        | 43   | Odpisy na zakl. f.ś.socjal. |                  |                  | 1 427          | 1 427          | 2 727          | 2 727          | 4 154            | 4 154            |
|        |      | <b>Razem</b>                |                  |                  | <b>32 424</b>  | <b>31 443</b>  | <b>57 844</b>  | <b>57 842</b>  | <b>90 268</b>    | <b>89 285</b>    |

|    |                            |                |                |              |              |               |               |                |                |
|----|----------------------------|----------------|----------------|--------------|--------------|---------------|---------------|----------------|----------------|
| 11 | Wynagrodz. osob prac.      | 81 500         | 79 454         | 7 945        | 5 649        | 15 640        | 15 640        | 105 085        | 100 743        |
| 17 | Dod. wynagr. roczne        | 7 480          | 6 996          |              |              | 1 195         | 1 195         | 8 675          | 8 191          |
| 25 | Różne wyd. na rzecz osób f | 1 500          | 1 421          |              |              |               |               | 1 500          | 1 421          |
| 41 | Składki na ubez. społ.     | 15 390         | 14 381         | 1 041        | 1 012        | 2 858         | 2 857         | 19 289         | 18 250         |
| 42 | Składka na FP              | 2 254          | 2 074          | 195          | 138          | 320           | 320           | 2 769          | 2 532          |
| 43 | Odpisy na zakł. f.ś.socjal | 4 056          | 4 056          |              |              | 1 538         | 1 538         | 5 594          | 5 594          |
|    | <b>Razem</b>               | <b>112 180</b> | <b>108 382</b> | <b>9 181</b> | <b>6 799</b> | <b>21 551</b> | <b>21 550</b> | <b>142 912</b> | <b>138 731</b> |
| 37 | Usługi niematerialne       |                |                | 1 000        | 1 000        |               |               | 1 000          | 1 000          |
| 43 | Odpisy na zakł. f.ś.socjal | 10 289         | 10 289         | 1 929        | 1 929        | 4 501         | 4 501         | 16 719         | 16 719         |
|    | <b>Razem</b>               | <b>10 289</b>  | <b>10 289</b>  | <b>2 929</b> | <b>2 929</b> | <b>4 501</b>  | <b>4 501</b>  | <b>17 719</b>  | <b>17 719</b>  |
|    | Razem szkoły podstawow     | 1 640 757      | 1 613 568      | 384 178      | 380 702      | 1 041 716     | 1 035 814     | 3 066 651      | 3 030 084      |

### Gimnazja

| rozdz | par | treść                      | Poniec         |                | Żytowiecko    |               | Razem          |                |           |           |
|-------|-----|----------------------------|----------------|----------------|---------------|---------------|----------------|----------------|-----------|-----------|
|       |     |                            | plan           | wykonanie      | plan          | wykonanie     | plan           | wykonanie      |           |           |
| 11    |     | Wynagr.osobowe prac.       | 266 706        | 267 055        | 52 765        | 52 765        | 319 471        | 319 820        |           |           |
| 17    |     | Dod. wynagr. roczne        | 4 740          | 4 735          |               |               | 4 740          | 4 735          |           |           |
| 21    |     | Nagr i wyd. nie zal do wy  | 1 600          | 1 416          | 500           | 500           | 2 100          | 1 916          |           |           |
| 25    |     | Różne wyd na rzecz osób    | 6 600          | 7 677          | 2 876         | 2 876         | 9 476          | 10 553         |           |           |
| 28    |     | Podróże służb.krajowe      | 1 300          | 1 259          | 700           | 700           | 2 000          | 1 959          |           |           |
| 31    |     | Materiały i wyposażenie    | 15 900         | 15 817         | 2 347         | 2 348         | 18 247         | 18 165         |           |           |
| 35    |     | Energia                    | 10 800         | 10 799         | 1 200         | 1 199         | 12 000         | 11 998         |           |           |
| 36    |     | Usługi materialne          | 7 600          | 7 545          | 457           | 457           | 8 057          | 8 002          |           |           |
| 37    |     | Usługi niematerialne       | 7 500          | 6 983          | 520           | 520           | 8 020          | 7 503          |           |           |
| 38    |     | Pomoce nauk.dydak i ks     | 16 592         | 16 487         | 4 590         | 4 590         | 21 182         | 21 077         |           |           |
| 40    |     | Różne opłaty i składki     | 660            | 658            |               |               | 660            | 658            |           |           |
| 41    |     | Składka na ubez.społ.      | 50 542         | 50 663         | 9 300         | 9 300         | 59 842         | 59 963         |           |           |
| 42    |     | Składka na FP              | 7 642          | 7 806          | 1 274         | 1 274         | 8 916          | 9 080          |           |           |
| 43    |     | Odpisy na zakł.f.ś.socjal. | 20 807         | 18 500         | 3 675         | 3 675         | 24 482         | 22 175         |           |           |
|       |     | <b>Razem</b>               | <b>418 989</b> | <b>417 400</b> | <b>80 204</b> | <b>80 204</b> | <b>499 193</b> | <b>497 604</b> |           |           |
| 23    |     | Stypendia dla uczniów      | 1 200          | 1 200          | 500           | 500           | 1 700          | 1 700          |           |           |
|       |     | <b>Razem</b>               | <b>1 200</b>   | <b>1 200</b>   | <b>500</b>    | <b>500</b>    | <b>1 700</b>   | <b>1 700</b>   |           |           |
| 11    |     | Wynagr.osobowe prac.       | 2 000          | 2 000          | 311           | 311           | 2 311          | 2 311          |           |           |
| 41    |     | Składki na ubez.społ.      | 370            | 370            | 56            | 56            | 426            | 426            |           |           |
| 42    |     | Składka na FP.             | 60             | 60             | 8             | 8             | 68             | 68             |           |           |
|       |     | <b>Razem</b>               | <b>2 430</b>   | <b>2 430</b>   | <b>375</b>    | <b>375</b>    | <b>2 805</b>   | <b>2 805</b>   |           |           |
|       |     | Razem gimnazja             | 422 619        | 421 030        | 81 079        | 81 079        | 503 698        | 502 109        |           |           |
|       |     | Ogółem szkoły i gimnazja   | 2 063 376      | 2 034 598      | 384 178       | 380 702       | 1 122 795      | 1 116 893      | 3 570 351 | 3 532 193 |

Załącznik nr 4  
do sprawozdania  
z wykonania budżetu za 2000 r.

ZESTAWIENIE PRZYCHODÓW I ROZCHODÓW BUDŻETU

| Lp | Treść  | Plan kwota zł    | Wykonanie kwota zł |
|----|--|------------------|--------------------|
| 1  | 2  | 3                | 4                  |
|    | <b>PRZYCHODY BUDŻETU</b>                         |                  |                    |
| 1  | Z nadwyżki budżetu z lat ubiegłych 0011          | 331 825          | 331 825            |
| 2  | Razem przychody                                  | 331 825          | 331 825            |
| 3  | Dochody budżetu                                  | 8 448 527        | 8 275 810          |
| 4  | <b>Razem przychody i dochody budżetu (2 + 3)</b> | <b>8 780 352</b> | <b>8 607 635</b>   |
|    | <b>ROZCHODY BUDŻETU</b>                          |                  |                    |
| 5  | Razem rozchody                                   | -                | -                  |
| 6  | Wydatki budżetu                                  | 8 780 352        | 8 320 353          |
| 7  | <b>Razem rozchody i wydatki budżetu (5 + 6)</b>  | <b>8 780 352</b> | <b>8 320 353</b>   |
| 8  | Nadwyżka   | -                | 287 282            |

Załącznik nr 5  
do sprawozdania  
z wykonania budżetu za 2000 r.

DOCHODY I WYDATKI ZWIĄZANE Z REALIZACJĄ ZADAŃ BIEŻĄCYCH  
Z ZAKRESU ADMINISTRACJI RZĄDOWEJ ZLECONYCH GMINIE

| Dział | Rozdz. | Paragr. | Wyszczególnienie  | Dochody        |                | Wydatki        |                |
|-------|--------|---------|---|----------------|----------------|----------------|----------------|
|       |        |         |   | Plan           | Wykonanie      | Plan           | Wykonanie      |
| 70    |        |         | <b>Gospodarka Komunalna</b>   | <b>49 984</b>  | <b>49 984</b>  | <b>49 984</b>  | <b>49 984</b>  |
|       | 7262   |         | Oświetlenie ulic  | 49 984         | 49 984         | 49 984         | 49 984         |
|       |        | 88      | Dotacje celowe otrzymane z budżetu państwa na realizację zadań bieżących z zakresu administracji rządowej           | 49 984         | 49 984         |                |                |
|       |        | 35      | Energia   |                |                | 42 120         | 42 120         |
|       |        | 36      | Usługi materialne   |                |                | 7 864          | 7 864          |
| 86    |        |         | <b>Opieka społeczna</b>   | <b>380 110</b> | <b>375 684</b> | <b>380 110</b> | <b>375 684</b> |
|       | 8613   |         | Zasiłki i pomoc w naturze   | 251 500        | 250 700        | 250 700        | 250 700        |
|       |        | 88      | Dotacje celowe otrzymane z budżetu państwa na realizację zadań bieżących z zakresu admin. rządowej zleconych gminom | 250 700        | 250 700        |                |                |
|       |        | 22      | Świadczenia społeczne   |                |                | 229 664        | 229 664        |
|       |        | 41      | Składki na ubezpieczenia społeczne  |                |                | 21 036         | 21 036         |
|       | 8615   |         | Ośrodki pomocy społecznej   | 91 000         | 91 000         | 91 000         | 91 000         |
|       |        | 11      | Wynagrodzenia osobowe pracowników   |                |                | 65 126         | 65 126         |
|       |        | 17      | Dodatkowe wynagrodzenie roczne  |                |                | 4 927          | 4 927          |
|       |        | 28      | Podróże służbowe krajowe  |                |                | 2 693          | 2 693          |
|       |        | 31      | Materiały i wyposażenie   |                |                | 496            | 496            |
|       |        | 36      | Usługi materialne   |                |                | 1 300          | 1 300          |
|       |        | 37      | Usługi niematerialne  |                |                | 952            | 952            |
|       |        | 41      | Składki na ubezpieczenia społeczne  |                |                | 12 124         | 12 124         |
|       |        | 42      | Składki na Fundusz Pracy  |                |                | 1 661          | 1 661          |

|      |    |  |                |                |                |                |
|------|----|--|----------------|----------------|----------------|----------------|
|      | 43 | Odpis na fundusz świadczeń socjalnych  |                |                | 1 721          | 1 721          |
| 8617 |    | Zasiłki rodzinne, pielęgnacyjne i wychowawcze  | 21 613         | 17 187         | 21 613         | 17 187         |
|      | 88 | Dotacje celowe otrzymane z budżetu państwa na realizację zadań bieżących z zakresu administracji rządowej zleconych gminom | 21 613         | 17 187         |                |                |
|      | 22 | Świadczenia społeczne  |                |                | 21 613         | 17 187         |
| 8695 |    | Pozostała działalność  | 16 797         | 16 797         | 16 797         | 16 797         |
|      | 18 | Dotacje otrzymane z funduszy celowych na realizację zadań bieżących  | 3 472          | 3 472          |                |                |
|      | 88 | Dotacje celowe otrzymane z budżetu państwa na realizację zadań bieżących z zakresu admin. rządowej zleconych gminom        | 13 325         | 13 325         |                |                |
|      | 22 | Świadczenia społeczne  |                |                | 3 469          | 3 469          |
|      | 37 | Usługi niematerialne   |                |                | 3              | 3              |
|      | 40 | Różne opłaty i składki   |                |                | 13 325         | 13 325         |
| 89   |    | <b>Pozostała działalność</b>   | <b>1 013</b>   | <b>1 013</b>   | <b>1 013</b>   | <b>1 013</b>   |
| 8934 |    | Spis powszechny i inne   | 1 013          | 1 013          | 1 013          | 1 013          |
|      | 88 | Dotacje celowe otrzymane z budżetu państwa na realizację zadań bieżących z z zakresu admin. rządowej zleconych gminom      | 1 013          | 1 013          |                |                |
|      | 11 | Wynagrodzenia osobowe pracowników  |                |                | 842            | 842            |
|      | 41 | Składka na ubezpieczenia społeczne   |                |                | 150            | 150            |
|      | 42 | Składka na Fundusz Pracy   |                |                | 21             | 21             |
| 91   |    | <b>Administracja państwowa i samorządowa</b>   | <b>53 400</b>  | <b>53 400</b>  | <b>53 400</b>  | <b>53 400</b>  |
| 9142 |    | Urzędy Wojewódzkie   | 53 400         | 53 400         | 53 400         | 53 400         |
|      | 88 | Dotacje celowe otrzymane z budżetu państwa na realizację zadań bieżących z zakresu administracji rządowej zleconych gminom | 53 400         | 53 400         |                |                |
|      | 11 | Wynagrodzenia osobowe pracowników  |                |                | 40 865         | 40 865         |
|      | 17 | Dodatkowe wynagrodzenie roczne   |                |                | 2 420          | 2 420          |
|      | 41 | Składki na ubezpieczenia społeczne   |                |                | 7 739          | 7 739          |
|      | 42 | Składki na Fundusz Pracy   |                |                | 1 060          | 1 060          |
|      | 43 | Odpisy na zakładowy fundusz świadczeń socjalnych   |                |                | 1 316          | 1 316          |
| 93   |    | <b>Bezpieczeństwo publiczne</b>  | <b>800</b>     | <b>800</b>     | <b>800</b>     | <b>800</b>     |
| 9317 |    | Obrona cywilna   | 800            | 800            | 800            | 800            |
|      | 88 | Dotacje celowe otrzymane z budżetu państwa na realizację zadań bieżących z zakresu admin. rządowej zleconych gminom        | 800            | 800            |                |                |
|      | 31 | Materiały i wyposażenie  |                |                | 800            | 800            |
| 99   |    | <b>Urzędy naczelnych organów władzy, kontroli i sądownictwa</b>  | <b>10 559</b>  | <b>8 649</b>   | <b>10 559</b>  | <b>8 649</b>   |
| 9911 |    | Urzędy naczelnych organów władzy i kontroli  | 1 050          | 1 050          | 1 050          | 1 050          |
|      | 88 | Dotacje celowe otrzymane z budżetu państwa na realizację zadań bieżących z zakresu administracji rządowej zleconych gminom | 1 050          | 1 050          |                |                |
|      | 11 | Wynagrodzenia osobowe pracowników  |                |                | 873            | 873            |
|      | 41 | Składki na ubezpieczenia społeczne   |                |                | 156            | 156            |
|      | 42 | Składka na Fundusz Pracy   |                |                | 21             | 21             |
| 9990 |    | Wybory Prezydenta Rzeczypospolitej Polskiej  | 9 509          | 7 599          | 9 509          | 7 599          |
|      | 88 | Dotacje celowe otrzymane z budżetu państwa na realizację zadań bieżących z zakresu administracji rządowej zleconych gminom | 9 509          | 7 599          |                |                |
|      | 25 | Różne wydatki na rzecz osób fizycznych   |                |                | 3 150          | 3 150          |
|      | 28 | Podróże służbowe krajowe   |                |                | 500            | 469            |
|      | 31 | Materiały i wyposażenie  |                |                | 2 284          | 951            |
|      | 36 | Usługi materialne  |                |                | 2 659          | 2 115          |
|      | 37 | Usługi niematerialne   |                |                | 761            | 759            |
|      | 41 | Składki na ubezpieczenia społeczne   |                |                | 136            | 136            |
|      | 42 | Składka na Fundusz Pracy   |                |                | 19             | 19             |
|      |    | <b>Razem</b>   | <b>495 866</b> | <b>489 530</b> | <b>495 866</b> | <b>489 530</b> |

Załącznik nr 6  
do sprawozdania  
z wykonania budżetu za 2000 r.

**DOCHODY I WYDATKI ZWIĄZANE Z REALIZACJĄ ZADAŃ WSPÓLNYCH  
REALIZOWANYCH W DRODZE UMÓW Z INNYMI JEDNOSTKAMI SAMORZĄDU TERYTORIALNEGO**

| Dział | Rozdz. | Paragr. | Wyszczególnienie  | Dochody       |               | Wydatki       |               |
|-------|--------|---------|---|---------------|---------------|---------------|---------------|
|       |        |         |   | Plan          | Wykonanie     | Plan          | Wykonanie     |
| 50    |        |         | <b>Transport</b>  | 20 000        | 20 000        | 20 000        | 20 000        |
|       | 5614   |         | Drogi publiczne powiatowe   | 20 000        | 20 000        | 20 000        | 20 000        |
|       |        | 49      | Dotacje celowe otrzymane na zadania bieżące realizowane na podstawie porozumień między jednostkami samorządu terytorialnego | 20 000        | 20 000        |               |               |
|       |        | 36      | Usługi materialne   |               |               | 20 000        | 20 000        |
| 74    |        |         | <b>Gospodarka mieszkaniowa oraz niematerialne usługi komunalne</b>  | 6 000         | 6 000         | 6 000         | 6 000         |
|       | 7523   |         | Ochotnicze Straże Pożarne   | 6 000         | 6 000         | 6 000         | 6 000         |
|       |        | 50      | Dotacje celowe otrzymane na inwestycje realizowane na podstawie porozumień między jednostkami samorządu terytorialnego      | 6 000         | 6 000         |               |               |
|       |        | 72      | Wydatki na finansowanie inwestycji j b i z b  |               |               | 6 000         | 6 000         |
|       |        |         | <b>Razem</b>  | <b>26 000</b> | <b>26 000</b> | <b>26 000</b> | <b>26 000</b> |

Załącznik nr 7  
do sprawozdania  
z wykonania budżetu za 2000 r.

**DOCHODY I WYDATKI ZWIĄZANE Z REALIZACJĄ ZADAŃ OKREŚLONYCH  
W GMINNYM PROGRAMIE PROFILAKTYKI I ROZWIĄZYWANIA PROBLEMÓW ALKOHOLOWYCH**

| Dział | Rozdz. | Paragr. | Wyszczególnienie  | Dochody       |               | Wydatki       |               |
|-------|--------|---------|---|---------------|---------------|---------------|---------------|
|       |        |         |   | Plan          | Wykonanie     | Plan          | Wykonanie     |
| 1     | 2      | 3       | 4   | 5             | 6             | 7             | 8             |
| 85    |        |         | <b>Ochrona zdrowia</b>  |               |               | 92 000        | 89 193        |
|       | 8536   |         | Przeciwdziałanie alkoholizmowi  |               |               | 92 000        | 89 193        |
|       |        | 21      | Nagrody i wydatki rzeczowe nie zaliczone do wynagrodzeń                         |               |               | 700           | 697           |
|       |        | 25      | Różne wydatki na rzecz osób fizycznych  |               |               | 4 863         | 4 189         |
|       |        | 28      | Podróże służbowe krajowe  |               |               | 500           | 413           |
|       |        | 31      | Materiały i wyposażenie   |               |               | 16 560        | 15 232        |
|       |        | 35      | Energia   |               |               | 250           | 219           |
|       |        | 36      | Usługi materialne   |               |               | 15 346        | 15 312        |
|       |        | 37      | Usługi niematerialne  |               |               | 33 024        | 32 450        |
|       |        | 40      | Różne opłaty i składki  |               |               | 100           | 33            |
|       |        | 41      | Składki na ubezpieczenia społeczne  |               |               | 1 500         | 1 493         |
|       |        | 42      | Składka na Fundusz Pracy  |               |               | 207           | 205           |
|       |        | 48      | Pozostałe dotacje   |               |               | 10 800        | 10 800        |
|       |        | 72      | Wydatki na finansowanie inwestycji jednostek budżetowych i zakładów budżetowych |               |               | 8 150         | 8 150         |
| 91    |        |         | <b>Administracja państwowa i samorządowa</b>                                    | 92 000        | 58 885        |               |               |
|       | 9195   |         | Pozostała działalność   | 92 000        | 58 885        |               |               |
|       |        | 64      | Różne opłaty  | 92 000        | 58 885        |               |               |
|       |        |         | <b>Razem</b>  | <b>92 000</b> | <b>58 885</b> | <b>92 000</b> | <b>89 193</b> |

Załącznik nr 8  
do sprawozdania  
z wykonania budżetu za 2000 r.

**PLAN PRZYCHODÓW I WYDATKÓW ZAKŁADÓW BUDŻETOWYCH**

| Nazwa zakładu budżetowego lub instytucji kultury     | Klasyfikacja budżetowa |          | Przychody          |                                    |                     |                      |                  | Wydatki stanowiące koszty |                    |                           |                           |                    |
|--|------------------------|----------|--------------------|------------------------------------|---------------------|----------------------|------------------|---------------------------|--------------------|---------------------------|---------------------------|--------------------|
|  | Dział                  | Rozdział | Razem              | w tym:                             |                     |                      |                  | Razem                     | w tym:             |                           |                           |                    |
|  |                        |          |                    | Przychody z dostaw robót i usług - | Pozostałe przychody | Dotacje              |                  |                           | Na wynagrodzenia   | Pochodne od wynagrodzenia | Pozostałe wydatki bieżące | Inwestycyjne       |
|  |                        |          |                    |                                    |                     | na bież. działalność | na inwestycje    |                           |                    |                           |                           |                    |
| 1  | 2                      | 3        | 4                  | 5                                  | 6                   | 7                    | 8                | 9                         | 10                 | 11                        | 12                        | 13                 |
| Gminny Zakład Wodociągów i Kanalizacji Poniec        | 40                     | 4495 w   | 773.273<br>747.159 | 716.200<br>690.457                 | 7.100<br>6.729      |                      | 49.973<br>49.973 | 773.024<br>758.850        | 148.415<br>144.170 | 30.174<br>27.596          | 446.485<br>439.144        | 147.950<br>147.940 |
| Zakład Gospodarki Komunalnej i Mieszkalniowej Poniec | 74                     | 7411 w   | 378.663<br>446.881 | 375.663<br>442.416                 | 3.000<br>4.465      |                      |                  | 376.126<br>438.162        | 202.761<br>202.023 | 40.865<br>40.277          | 132.500<br>195.862        | -<br>-             |
| Razem plan   |                        | p        | 1.151.936          | 1.091.863                          | 10.100              |                      | 49.973           | 1.149.150                 | 351.176            | 71.039                    | 578.985                   | 147.950            |
| Razem wykonanie                                      | x                      | x w      | 1.194.040          | 1.132.873                          | 11.194              | -                    | 49.973           | 1.197.012                 | 346.193            | 67.873                    | 635.006                   | 147.940            |

P - plan  
W - wykonanie

Załącznik nr 9  
do sprawozdania  
z wykonania budżetu za 2000 r.

**PLAN PRZYCHODÓW I WYDATKÓW ŚRODKÓW SPECJALNYCH**

| Nazwa środka             | Klasyfikacja | Przychody      |                | Wydatki        | w tym:        |               |                         |
|--------------------------|--------------|----------------|----------------|----------------|---------------|---------------|-------------------------|
|                          |              | Razem          | Wpływy z usług |                | Razem         | Wynagrodzenia | Pochodne od wynagrodzeń |
| 1                        | 2            | 3              | 4              | 5              | 6             | 7             | 8                       |
| Stołówka szkolna p       | 79 / 7911    | 103 200        | 103 200        | 106 670        |               |               | 106 670                 |
| w                        |              | 86 293         | 86 293         | 56 084         |               |               | 56 084                  |
| Stołówka szkolna p       | 79 / 7911    | 69 650         | 69 650         | 41 250         | 10 647        | 2 165         | 28 438                  |
| w                        |              | 40 102         | 40 102         | 32 466         | 9 156         | 1 758         | 21 552                  |
| Zajęcie pasa drogowego p | 50 / 5613    | 1 500          |                | 1 500          |               |               | 1 500                   |
| w                        |              | 874            |                |                |               |               |                         |
| <b>Razem plan</b>        |              | <b>174 350</b> | <b>172 850</b> | <b>149 420</b> | <b>10 647</b> | <b>2 165</b>  | <b>136 608</b>          |
| <b>Razem wykonanie</b>   |              | <b>127 269</b> | <b>126 395</b> | <b>88 550</b>  | <b>9 156</b>  | <b>1 758</b>  | <b>77 636</b>           |

p - plan  
w - wykonanie

Załącznik nr 10  
do sprawozdania  
z wykonania budżetu za 2000 r.

**PLAN PRZYCHODÓW I WYDATKÓW FUNDUSZU OCHRONY ŚRODOWISKA I GOSPODARKI WODNEJ**

| Wyszczególnienie  | Pozycja   | Plan          | Wykonanie     |
|---|-----------|---------------|---------------|
| 1   | 2         | 3             | 4             |
| <b>I Stan środków na początek roku</b>  | <b>1</b>  | <b>16 335</b> | <b>3 007</b>  |
| <b>II Przychody razem (03 + 04 + 06)</b>  | <b>2</b>  | <b>10 000</b> | <b>17 207</b> |
| z tego  |           |               |               |
| 1. wpływy własne  | 3         |               |               |
| 2. przelewy od wojewody i od wojewódzkiego inspektora ochrony środowiska  | 4         | 8 000         | 16 669        |
| 3. dotacje z budżetu  | 5         |               |               |
| 4. inne - odsetki   | 6         | 2 000         | 538           |
| <b>III Środki dyspozycyjne (01 + 02)</b>  | <b>7</b>  | <b>26 335</b> | <b>20 214</b> |
| <b>IV Wydatki ogółem (09 do 18)</b>   |           |               |               |
| <b>z wyłączeniem pozycji 12,13 i 14)</b>  | <b>8</b>  | <b>26 335</b> | <b>55</b>     |
| w tym   |           |               |               |
| 1.edukacje ekologiczna oraz propagowanie działań proekologicznych   | 9         |               |               |
| 2. wspomaganie systemów kontrolno - pomiarowych środowiska  | 10        |               |               |
| 3. Realizowanie zadań modernizacyjnych i inwestycyjnych, służących ochronie środowiska i gospodarce wodnej -<br>razem z tego na | 11        |               |               |
| a) ochronę wód  | 12        |               |               |
| b) ochronę powietrza  | 13        |               |               |
| c) gospodarkę wodną i ochronę przed powodzią  | 14        |               |               |
| 4. urządzenia i utrzymywanie terenów zieleni ,zadrzewiem oraz parków wiejskich  | 15        |               |               |
| 5. realizację przedsięwzięć związanych z gospodarczym wykorzystaniem oraz ze składowaniem odpadów                               | 16        |               |               |
| 6. inne cele służące ochronie środowiska w gminie ustalone przez Radę Gminy - oczyszczalnia ścieków                             | 17        | 26 335        | 55            |
| <b>V. Stan środków na koniec roku (07 - 08)</b>   | <b>19</b> | <b>-</b>      | <b>20 159</b> |



## 1618

SPRAWOZDANIE ZARZĄDU GMINY BRZEZINY Z WYKONANIA BUDŻETU GMINY BRZEZINY  
ZA 2000 ROK

Plan dochodów budżetu na rok 2000 według Uchwał Rady Gminy wynosił 6.497.133 zł, a realizacja: 6.405.314 zł co stanowi 98.59% realiz.

Poniżej tabela obrazująca plan dochodów wykonania i stopień realizacji:

| Dział | Rozdział  | §         | Plan w tys. zł | Wykonanie w tys. złotych | Realizacja w % |        |
|-------|-----------|-----------|----------------|--------------------------|----------------|--------|
| 41    | 4495      | 70        | 320.971        | 267.303                  | 83,28          |        |
|       |           | 64        | 213.669        | 160.001                  | 74,88          |        |
|       |           | 86        | 180.719        | 123.969                  | 68,60          |        |
|       |           | 81        | 2.950          | 5.802                    | 196,68         |        |
| 45    | 4995      | 33        | 30.000         | 30.000                   | 100,00         |        |
|       |           | 86        | 107.302        | 107.302                  | 100,00         |        |
| 70    | 7221      | 54        | 1.370          | 1.171                    | 85,47          |        |
|       |           | 88        | 1.370          | 1.171                    | 85,47          |        |
| 74    | 7552      | 33        | 58.559         | 58.209                   | 99,40          |        |
|       |           | 43        | 15.000         | 14.650                   | 97,67          |        |
|       |           | 81        | 43.559         | 43.559                   | 100,00         |        |
|       |           | 81        | 22.750         | 8.016                    | 35,24          |        |
| 79    | 7911      | 89        | 2.750          | 2.527                    | 91,89          |        |
|       |           | 89        | 48.000         | 60.371                   | 125,77         |        |
|       |           | 89        | 24.500         | 24.500                   | 100,00         |        |
|       |           | 89        | 14.147         | 14.147                   | 100,00         |        |
| 86    | 8612      | 42        | 306.669        | 319.291                  | 104,12         |        |
|       |           | 86        | 123.410        | 123.410                  | 100,00         |        |
|       |           | 86        | 75.612         | 75.612                   | 100,00         |        |
|       |           | 86        | 4.600          | 4.485                    | 97,50          |        |
|       |           | 86        | 16.400         | 16.766                   | 102,23         |        |
|       |           | 86        | 86.647         | 99.018                   | 114,28         |        |
|       |           | 86        | 48.000         | 60.371                   | 125,77         |        |
|       |           | 86        | 24.500         | 24.500                   | 100,00         |        |
|       |           | 86        | 14.147         | 14.147                   | 100,00         |        |
|       |           | 86        | 5.000          | 6.342                    | 126,84         |        |
|       |           | 86        | 398.000        | 398.000                  | 100,00         |        |
|       |           | 86        | 385.400        | 385.400                  | 100,00         |        |
| 89    | 8934      | 88        | 12.600         | 12.600                   | 100,00         |        |
|       |           | 88        | 81.000         | 81.000                   | 100,00         |        |
|       |           | 88        | 21.190         | 20.578                   | 97,11          |        |
|       |           | 88        | 35.444         | 35.089                   | 99,00          |        |
| 90    | 9009      | 18        | 6.944          | 6.944                    | 100,00         |        |
|       |           | 88        | 17.400         | 17.045                   | 97,96          |        |
|       |           | 88        | 11.100         | 11.100                   | 100,00         |        |
|       |           | 88        | 102.114        | 102.115                  | 100,00         |        |
| 91    | 9142      | 88        | 1.277          | 1.277                    | 100,00         |        |
|       |           | 88        | 100.837        | 100.838                  | 100,00         |        |
|       |           | 88        | 1.204.200      | 1.137.623                | 94,97          |        |
|       |           | 86        | 605.335        | 535.582                  | 88,48          |        |
|       |           | 86        | 602.915        | 534.426                  | 88,64          |        |
|       |           | 86        | 2.420          | 1.156                    | 47,77          |        |
|       |           | 86        | 275.615        | 274.997                  | 99,78          |        |
|       |           | 86        | 51             | 19                       | 19             | 100,00 |
|       |           | 86        | 53             | 54.650                   | 54.680         | 100,05 |
|       |           | 86        | 55             | 185.300                  | 184.636        | 99,64  |
|       |           | 86        | 61             | 1.200                    | 904            | 75,33  |
|       |           | 86        | 64             | 34.465                   | 34.494         | 100,06 |
| 93    | 9317      | 88        | 274            | 274                      | 100,00         |        |
|       |           | 88        | 270.250        | 281.122                  | 104,02         |        |
|       |           | 88        | 25.750         | 27.132                   | 105,37         |        |
|       |           | 88        | 34.200         | 28.296                   | 82,74          |        |
|       |           | 88        | 7.000          | 6.539                    | 93,41          |        |
|       |           | 88        | 139.800        | 148.670                  | 106,34         |        |
|       |           | 88        | 1.200          | 2.825                    | 235,42         |        |
|       |           | 88        | 7.200          | 8.904                    | 123,67         |        |
|       |           | 88        | 500            | 500                      | 100,00         |        |
|       |           | 88        | 46.600         | 52.212                   | 112,04         |        |
|       |           | 88        | 76             | 943                      | 943            | 100,00 |
|       |           | 88        | 81             | 8.000                    | 5.601          | 70,01  |
| 99    | 9911      | 88        | 53.000         | 45.922                   | 86,65          |        |
|       |           | 88        | 53.000         | 45.552                   | 85,95          |        |
|       |           | 88        | -              | 370                      | -              | -      |
|       |           | 88        | 123.500        | 125.536                  | 101,65         |        |
| RAZEM | RAZEM     | 88        | 49.000         | 49.000                   | 100,00         |        |
|       |           | 88        | 14.500         | 18.829                   | 129,86         |        |
|       |           | 88        | 14.500         | 16.199                   | 111,72         |        |
|       |           | 88        | 64             | 2.365                    | 2.655          | 112,28 |
|       |           | 88        | 77             | -                        | 265            | -      |
|       |           | 88        | 64             | 60.000                   | 57.707         | 96,18  |
|       |           | 88        | 500            | 500                      | 500            | 100,00 |
|       |           | 88        | 500            | 500                      | 500            | 100,00 |
|       |           | 88        | 81             | 42.000                   | 74.687         | 177,83 |
|       |           | 88        | 42.000         | 74.687                   | 177,83         | 177,83 |
|       |           | 88        | 90             | 3.759.733                | 3.758.253      | 99,96  |
|       |           | 88        | 2.245.384      | 2.245.384                | 100,00         | 100,00 |
| 88    | 228.764   | 228.764   | 100,00         | 100,00                   |                |        |
| 88    | 1.285.585 | 1.285.585 | 100,00         | 100,00                   |                |        |
| 88    | 52        | -         | -1.480         | -                        | -              |        |
| 88    | 56        | -         | -429           | -                        | -              |        |
| 88    | 58        | -         | -307           | -                        | -              |        |
| 88    | 81        | -         | -631           | -                        | -              |        |
| 88    | 81        | -         | -113           | -                        | -              |        |
| 88    | 88        | 14.133    | 11.601         | 82,08                    |                |        |
| 88    | 88        | 756       | 756            | 100,00                   |                |        |
| 88    | 88        | 13.377    | 10.845         | 81,07                    |                |        |

## ZADANIA ZLECONE

| Dział | Rozdział | §  | Plan w tys. zł | Wykonanie w tys. złotych | Realizacja w % |
|-------|----------|----|----------------|--------------------------|----------------|
| 86    | 8613     | 88 | 504.990        | 504.023                  | 99,81          |
|       |          | 88 | 385.400        | 385.400                  | 100,00         |
|       |          | 88 | 81.000         | 81.000                   | 100,00         |
|       |          | 88 | 21.190         | 20.578                   | 97,11          |
|       |          | 88 | 17.400         | 17.045                   | 97,96          |
| 89    | 8934     | 88 | 1.277          | 1.277                    | 100,00         |
|       |          | 88 | 1.277          | 1.277                    | 100,00         |
| 70    | 7262     | 88 | 43.559         | 43.559                   | 100,00         |
|       |          | 88 | 43.559         | 43.559                   | 100,00         |
| 91    | 9142     | 88 | 49.000         | 49.000                   | 100,00         |
|       |          | 88 | 49.000         | 49.000                   | 100,00         |
| 93    | 9317     | 88 | 500            | 500                      | 100,00         |
|       |          | 88 | 500            | 500                      | 100,00         |
| 99    | 9911     | 88 | 14.133         | 11.601                   | 82,08          |
|       |          | 88 | 756            | 756                      | 100,00         |
|       |          | 88 | 13.377         | 10.845                   | 81,07          |
| RAZEM |          |    | 613.459        | 609.960                  | 99,43          |

## Fundusze celowe

| Dział | rozd. | §  | plan w zł | wykonanie zł | % wykonania |
|-------|-------|----|-----------|--------------|-------------|
| 70    | 7221  | 54 | 15.000    | 14.650       | 97,67       |
| 86    | 8695  | 18 | 6.944     | 6.944        | 100,00      |
|       |       |    | 21.944    | 21.594       | 98,41       |

## Dotacje na zadania własne

| Dział | rozd. | §  | plan w zł | wykonanie w zł | % wykonania |
|-------|-------|----|-----------|----------------|-------------|
| 40    | 4078  | 86 | 137.302   | 137.302        | 100,00      |
|       |       | 86 | 107.302   | 107.302        | 100,00      |
|       |       | 86 | 30.000    | 30.000         | 100,00      |
| 79    | 7911  | 89 | 217.769   | 217.654        | 99,95       |
|       |       | 89 | 123.410   | 123.410        | 100,00      |
|       |       | 89 | 75.612    | 75.612         | 100,00      |
|       |       | 89 | 7941      | 4.600          | 4.485       |
| 86    | 8613  | 89 | 14.147    | 14.147         | 100,00      |
|       |       | 89 | 12.600    | 12.600         | 100,00      |
|       |       | 89 | 11.100    | 11.100         | 100,00      |

Plan wydatków budżetu Gminy na rok 2000 według Uchwał Rady Gminy wynosił 6.910.533 zł, a realizacja: 6.601.342 zł, tj. 95,53%.

Poniżej tabela obrazująca plan wydatków, wykonanie i stopień realizacji.

| Dział | Rozdział | §  | Plan w tys. zł | Wykonanie w tys. złotych | Realizacja w % |
|-------|----------|----|----------------|--------------------------|----------------|
| 40    | 4078     | 72 | 816.016        | 787.104                  | 96,46          |
|       |          | 72 | 134.129        | 107.302                  | 80,00          |
|       |          | 72 | 681.887        | 679.802                  | 99,69          |
|       |          | 72 | 5.887          | 3.802                    | 64,58          |
|       |          | 72 | 676.000        | 676.000                  | 100,00         |
| 50    | 5613     | 31 | 235.719        | 218.090                  | 92,52          |
|       |          | 36 | 10.000         | 8.943                    | 89,43          |
|       |          | 36 | 176.719        | 163.471                  | 92,50          |
|       |          | 72 | 49.000         | 45.676                   | 93,22          |
|       |          | 72 | 170.094        | 157.223                  | 92,43          |
| 70    | 7262     | 35 | 121.094        | 111.107                  | 91,75          |
|       |          | 36 | 100.524        | 90.538                   | 90,07          |
|       |          | 36 | 20.569         | 20.569                   | 100,00         |
|       |          | 40 | 42.000         | 41.300                   | 98,33          |
|       |          | 72 | 12.000         | 12.000                   | 100,00         |
| 99    | 7395     | 36 | 30.000         | 29.300                   | 97,67          |
|       |          | 36 | 7.000          | 4.816                    | 68,80          |



- niskie wykonanie w stosunku do planu za sprzedaż mienia komunalnego – być może przyczyną był projekt ustawy o uwłaszczeniu powszechnym nieruchomości.
- niższe wykonanie opłat za zezwolenia na sprzedaż napojów alkoholowych.

Wyższe wykonanie dochodów w stosunku do planu kształtowało się:

- za usługi opiekuńcze – wzrost w/wig najniższego wynagrodzenia,
- za czynsze – wzrost stawki odtworzeniowej,
- opłaty lokalne – większe zainteresowanie sprzedażą na targowisku,
- odsetki od środków na rachunku bankowym,
- w podatku od spadku i darowizn,
- w podatku od środków transportowych.

Podział wykonania dochodów w/wig ważniejszych źródeł

|                                    |              |
|------------------------------------|--------------|
| 1. Dochody własne                  | 1.646.091 zł |
| 2. Dotacje z funduszy celowych     | 21.594 zł    |
| 3. Dotacja na zadania zlecone      | 609.960 zł   |
| 4. Subwencja ogólna w wysokości    | 1.285.585 zł |
| 5. Subwencja drogowa w wysokości   | 228.764 zł   |
| 6. Subwencja oświatowa w wysokości | 2.245.764 zł |
| 7. Dotacje na zadania własne       | 367.556 zł   |

Stan zaległości wynosi – 25.702 zł nadpłat – 425 zł

Są to zaległości i nadpłaty z tytułu

|  | Zaległości    | Nadpłaty   |
|--|---------------|------------|
|  | w złotych     |            |
| - usługi opiekuńcze                        | 75            |            |
| - podatku od nieruchomości                 | 2.064         | 4          |
| - podatku od nieruchomości osób fizycznych | 5.436         | 78         |
| - podatku z tytułu karty podatk            | 12.114        |            |
| - podatku rolnego                          | 157           | 177        |
| - podatku leśnego                          | 290           | 21         |
| - od środków transportowych                | 4.460         | 61         |
| - czynsze domu nauczyciela                 | 431           |            |
| - dochodowy od osób prawnych               |               | 71         |
| - dochodowy od osób fizycznych             |               | 13         |
| - od spadków i darowizn                    | 675           |            |
| <b>RAZEM</b>                               | <b>25.702</b> | <b>425</b> |

W stosunku do zalegających wysłano upomnienia w ilości 490 sztuk, a w przypadku bezskutecznego wezwania sprawy skierowano do egzekucji – 206 spraw oraz dokonano zabezpieczenia długu na hipotecę.

|  |           |
|--|-----------|
| Skutki udzielonych ulg przez gminę wynoszą       | 76.310 zł |
| w tym podatku od nieruch. jgu                    | 50.843 zł |
| od odsetek karnych jgu                           | 2.737 zł  |
| podatku rolnym osób fizycznych                   | 403 zł    |
| podatku od nieruch. osób fizycznych              | 62 zł     |
| podatku od środków transportowych                | 21.865 zł |
| od odsetek karnych os. fizycznych                | 400 zł    |
| Skutki obniżenia górnych stawek podatków wynoszą | 58.289 zł |
| w tym:   |           |

|                               |           |
|-------------------------------|-----------|
| od nieruchomości jgu          | 5.930 zł  |
| od nieruchomości os. fizyczne | 52.359 zł |

Budżet Gminy na dzień 31.12.2000 r. wykazywał saldo ujemne – 196.028 zł.

Gmina zaciągnęła kredyt w wysokości 450.000 zł na kanalizację sanitarną w Aleksandrii oraz wykorzystwała wolne środki w wysokości 120.000 zł które stanowią źródło sfinansowania niedoboru

budżetowego za rok 2000 Gmina dokonała spłat rat kredytu w wysokości 198.850 zł, a plan wynosił 156.600 zł.

Dokonano wyższej spłaty rat niż zaplanowano ponieważ dokonano spłaty raty kredytu z terminem 01.01.2001 r. w grudniu 2000 r. w wys. 3.500 zł a także o 38.750 zł nastąpiła zmiana wysokości rat pożyczki na kanalizację sanitarną w Aleksandrii a nie dokonano w terminie korekty spłat w planie budżetu.

Spłaty dokonano z wolnych środków.

Środki otrzymane z dotacji na zadania zlecone wpłynęły w w wysokości 99.43 wykorzystano je zgodnie z przeznaczeniem.

Z ogólnej kwoty wydatków przypada na:

|                            |              |
|----------------------------|--------------|
| - wydatki na wynagrodzenia | 2.714.623.50 |
| - pochodne od płac         | 586.997.56   |
| - wydatki inwestycyjne     | 1.231.277.63 |
| - wydatki bieżące          | 2.068.643.31 |

w tym:

40 rolnictwo:

|               |          |
|---------------|----------|
| kopanie rowów | 1.480 zł |
| odłów psa     | 700      |
| wywóz padliny | 107      |
| badanie gleby | 1.515    |

50 transport:

|                   |         |
|-------------------|---------|
| żużla i kamienia  | 8.136   |
| rury, tablice     | 3.855   |
| most Przystajnia  | 5.088   |
| prace projektowe  | 4.500   |
| równiarka         | 14.859  |
| drogi dojazdowe   | 129.052 |
| wycinanie krzewów | 1.225   |
| znaki drogowe     | 5.700   |

70 gosp. komun.

|                      |        |
|----------------------|--------|
| oświetlenie ulic     | 90.538 |
| konserwacja oświatl. | 20.569 |
| Czyste miasto        | 12.000 |
| kabiny toaletowe     | 4.817  |

74 gosp. mieszk.

|                      |        |
|----------------------|--------|
| straż paliwo, części | 31.545 |
| akcje gaśnicze       | 2.239  |
| płace kierowców      | 28.861 |
| badania techniczne   | 1.494  |
| ubezpz. PZU          | 5.428  |
| gosp. gruntami, mapy | 2.240  |
| studium uwarunkowań  | 31.604 |

83 Kultura i sztuka

|         |         |
|---------|---------|
| dotacja | 157.000 |
|---------|---------|

85 zdrowie

|                      |        |
|----------------------|--------|
| diety komisji        | 3.326  |
| wyposażenie świetlic | 10.216 |
| malowanie świetlic   | 2.209  |
| wynagrodz.           | 24.940 |
| zakup telewizorów    | 3.524  |

86 opieka

|                      |         |
|----------------------|---------|
| zasiłki i dożywianie | 446.840 |
| przesyłki listowe    | 2.126   |
| delegacje szkolenia  | 620     |
| rozmowy telefoniczne | 437     |
| prenumerata          | 110     |
| wynagrodzenia GOPS   | 81.986  |
| opiekunki            | 27.615  |

|                              |             |          |           |           |         |        |
|------------------------------|-------------|----------|-----------|-----------|---------|--------|
| transport                    |             |          |           |           |         | 1.026  |
| 89 różna działalność         |             |          |           |           |         |        |
| spisy rolne                  |             |          |           |           |         | 1.277  |
| 94 Finanse                   |             |          |           |           |         |        |
| odsetki od kredytów          |             |          |           |           |         | 52.118 |
| 99 Urzędy naczelných organów |             |          |           |           |         | 11.601 |
| aktualizacja spisów wyborców |             |          |           |           |         | 756    |
| wybory                       |             |          |           |           |         | 10.845 |
| 91 administracja             |             |          |           |           |         |        |
| koszty rady                  |             |          |           |           |         | 64.852 |
| delegacje                    |             |          |           |           |         | 15.832 |
| rozmowy telefoniczne         |             |          |           |           |         | 12.793 |
| przesyłki listowe            |             |          |           |           |         | 11.099 |
| konserwacja komputerów       |             |          |           |           |         | 9.198  |
| radca prawny                 |             |          |           |           |         | 12.078 |
| wymiana centrali             |             |          |           |           |         | 4.116  |
| wywóz śmieci                 |             |          |           |           |         | 2.380  |
| meble                        |             |          |           |           |         | 3.236  |
| środki czystości             |             |          |           |           |         | 3.427  |
| olej                         |             |          |           |           |         | 23.770 |
| prasa, Dz.U., M.P.           |             |          |           |           |         | 3.180  |
| druki, czasopisma            |             |          |           |           |         | 11.669 |
| ubezpieczenia                |             |          |           |           |         | 2.230  |
| doradztwo Almy               |             |          |           |           |         | 3.660  |
| konserwacja ksera            |             |          |           |           |         | 4.563  |
| szkolenia pracowników        |             |          |           |           |         | 3.765  |
| Lex abonament                |             |          |           |           |         | 3.538  |
| prowinzje bankowe, ogłosz.   |             |          |           |           |         | 3.000  |
| Wokis składka                |             |          |           |           |         | 4.380  |
| montaż stolarki              |             |          |           |           |         | 1.943  |
| naprawa pieca                |             |          |           |           |         | 675    |
| 79 oświata                   |             |          |           |           |         |        |
|                              | Aleksandria | Brzeziny | Dzięcioły | Sobiesęki | Gimnaz. |        |
| delegacje                    | 645         | 1.056    | 704       | 854       | 903     |        |
| węgiel                       | 2.224       | 151.890  | 7.112     | 9.972     |         |        |
| ksero                        | 3.953       |          |           |           |         |        |
| art. biurowe                 | 1.503       | 3.474    | 2.038     | 1.228     | 4.806   |        |
| środ.czyst.                  | 1.989       | 2.610    | 1.303     | 462       |         |        |
| art.elekt.                   | 1.426       |          |           |           |         |        |
| odkurzacz                    |             | 342      |           |           |         |        |
| dyplomy                      | 143         |          |           |           |         |        |
| wykt.podłog.                 | 338         |          |           |           |         |        |
| art.gospodar                 | 1.783       | 2.555    |           | 2.309     |         |        |
| energia                      | 964         | 32.126   | 1.253     | 2.036     |         |        |
| telefony                     | 692         | 5.900    | 1.045     | 1.553     | 940     |        |
| usł.komiarskie               | 137         | 399      | 280       | 81        |         |        |
| szambo                       | 80          |          | 120       |           |         |        |
| pomoce nauk.                 | 2.140       | 4.900    | 1.668     | 1.881     | 10.677  |        |
| PZU                          | 153         | 2.952    |           | 193       |         |        |
| szkolenia                    | 458         | 950      | 225       | 865       | 200     |        |
| telef.podłączenie            |             | 1.936    |           |           |         |        |
| Śmieci                       |             | 2.510    |           |           |         |        |
| napr.pieca                   |             | 1.072    |           |           |         |        |
| ksero                        |             | 832      | 293       | 198       | 366     |        |
| przejazdy dzieci             |             | 2.234    | 38        | 106       | 750     |        |
| badania lekarskie            |             | 648      | 360       | 312       | 280     |        |
| prenumeraty                  |             |          | 140       | 141       |         |        |
| krzesła                      |             |          | 1.010     | 476       | 30.247  |        |
| okna                         |             | 10.506   |           |           |         |        |

Odchylenia od planu wydatków dotyczą działań;

50 - 92,52% faktury za wykonane usługi wpłynęły w m-c styczniu,

70 - 92,43% niższe zużycie energii i elektrycznej (latem zostało wyłączone oświetlenie uliczne),

74 - 87,37% niższe wykorzystanie środków na akcje gaśnicze (mniejsza ilość pożarów),

85 - 93,13% urząd podpisał umowę na partycypowanie w kosztach badań mamnograficznych, jednakże nie obciążono nas kosztami tych badań,

99 - 82,08% w planie ujęto II tury wyborów na prezydenta a odbyła się tylko jedna, stąd niższe wykonanie

Wysokość dotacji dla instytucji kultury wynosiła;

- Gminny Ośrodek Kultury Sportu i Rekreacji 157.000 zł

Na inwestycje wykorzystano następujące kwoty:

- budowę drogi w wysokości 45.675 zł
- budowę szkół w wysokości 373.000 zł
- w tym: Aleksandria 10.000 zł
- Sobiesęki 17.000 zł
- Gimnazjum 346.000 zł
- kanalizacja sanitarna 676.000 zł
- rowy melioracyjne 107.302 zł
- zakup koszy do segregacji śmieci 29.300 zł

Wydatki na zadania zlecone zostały wykonane w 99,43% zgodnie z otrzymaną dotacją. Wykorzystanie otrzymanych środków obrazuje tabela na stronie 2 niniejszego sprawozdania.

Ośrodek Pomocy Społecznej zwrócił do ojedynody część środków przeznaczonych na wypłatę zasiłków rodzinnych i pielęgnacyjnych kwota 612 oraz na zasiłki stałe kwota 355 zł (brak zapotrzebowania na wykorzystanie tych środków).

Gmina na dzień 31.12.2000 r. ma następujące zobowiązania;

|                 |               |
|-----------------|---------------|
| Kanalizacja RPM | 392.628.53 zł |
| BOS odsetki     | 6.201.49 zł   |
| Drogi dojazdowe | 92.000.00 zł  |
| równiarka       | 1.641.00 zł   |
| nadzór          | 1.321.00 zł   |
| Poczta Polska   | 845.14 zł     |
| Bos odsetki     | 890.34 zł     |
| EKO             | 231.22 zł     |

Niektóre zobowiązania powstały z przyczyn niezależnych:

- odsetki Bos zgodnie z umową są naliczane i płacone do 15 następującego m-ca po upływie kwartału,
- faktury Poczty Polskiej, EKO, drogi dojazdowe wpłynęły dopiero w m-cu styczniu 2001 z terminem płatności do 14.01.2001 r.
- PCMB przekazał fakturę za materiały budowlane dopiero w m-cu 06.02.2001 z terminem płatności do 11.02.2001 r.
- gmina ma tylko jedno zobowiązanie wymagalne w wys. 1.321 zł ponieważ nie można było ustalić wartości wykonanych robót i (faktury od których wylicza się procentową wartość za nadzór wpłynęły w styczniu)

Gospodarka pozabudżetowa

Na zasadzie środka specjalnego działa;

- stołówka przy Zespole Placówek Oświatowych w Brzezinach

|                 |         |           |
|-----------------|---------|-----------|
| Koszty dla 8232 | wynoszą | 59.505 zł |
| koszty dla 1911 | wynoszą | 14.961 zł |
| koszty dla 1912 | wynoszą | 88 zł     |

Zrealizowane dochody dla:

|      |         |           |
|------|---------|-----------|
| 8332 | wynoszą | 63.525 zł |
| 1911 | wynoszą | 8.515 zł  |
| 1912 | wynoszą | 2.059 zł  |

Poniżej zestawienie sald kredytów i pożyczek bankowych:

|  |            |
|--|------------|
| 134 - BOSS Ostrów - Stacja uzdatniania | 62.000 zł  |
| 134 - WFOSiGW - kotłownia olejowa      | 24.500 zł  |
| 134 - BOSS Ostrów - grzejniki          | 14.400 zł  |
| 134 - WBR Kalisz - autokar             | 131.250 zł |

134 - BOSS Poznań - kanalizacja 680.000 zł  
**RAZEM 912.150 zł**

Przewodniczący Zarządu Gminy  
Burmistrz  
(-) Stanisław Jamnicki

1619

**SPRAWOZDANIE Z WYKONANIA BUDŻETU MIASTA I GMINY MIKSTAT  
ZA 2000 ROK**

Budżet Miasta i Gminy na 2000 rok został uchwalony zgodnie z ustawą o samorządzie gminnym oraz ustawą o finansach publicznych przez Radę Miejską w Mikstacie Uchwałą Nr XI/75/99 Rady Miejskiej w Mikstacie z dnia 28 grudnia 1999 roku po stronie dochodów w kwocie 6.217.685 zł, a po stronie wydatków w kwocie 6.511.985 zł.

W trakcie jego realizacji wprowadzono zmiany:

- Uchwałą Nr XII/84/2000 Rady Miejskiej w Mikstacie z dnia 25.02.2000 roku,
- Uchwałą Nr 34/23/2000 Zarządu Miejskiego w Mikstacie z dnia 31 marca 2000 roku,
- Uchwałą Nr XIV/93/2000 Rady Miejskiej w Mikstacie z dnia 28 czerwca 2000 roku,
- Uchwałą Nr 39/25/2000 Zarządu Miejskiego w Mikstacie z dnia 30 czerwca 2000 roku,
- Uchwałą Nr 46/29/2000 Zarządu Miejskiego w Mikstacie z dnia 29 września 2000 roku,
- Uchwałą Nr XVII/103/2000 Rady Miejskiej w Mikstacie z dnia 28 grudnia 2000 roku,
- Uchwałą Nr 53/33/2000 Zarządu Miejskiego w Mikstacie z dnia 30 grudnia 2000 roku

w wyniku których budżet miasta i gminy na 2000 rok po stronie dochodów zamknął się kwotą 6.760.104 zł, a po stronie wydatków kwotą 7.014.965 zł.

Źródłem sfinansowania deficytu budżetowego w kwocie 254.861 zł była nadwyżka budżetowa w wysokości 104.861 zł oraz kredyt bankowy w kwocie 150.000 zł.

Realizację wykonania dochodów za IV kwartały 2000 roku w ujęciu szczegółowym dział, rozdział, paragraf klasyfikacji budżetowej ilustrują poniższe zestawienia tabelaryczne:

| Dział | Treść                                       | Plan      | Wykonanie | %     |
|-------|---|-----------|-----------|-------|
| 40    | Rolnictwo                                   | 11.079 zł | 11.279 zł | 101.8 |
| 45    | Leśnictwo                                   | 75.270 zł | 72.139 zł | 98.8  |
| 70    | Gospodarka komunalna                        | 35.046 zł | 36.300 zł | 103.6 |
|       | w tym:                                      |           |           |       |
|       | - dot. cel. z zakr. adm. rząd. zlec. gminom | 26.946 zł | 26.946 zł | 100.0 |

|    |  |                     |                     |             |
|----|--|---------------------|---------------------|-------------|
| 74 | Gospodarka mieszkaniowa oraz niem. usł. komunalne                              | 123.651 zł          | 132.166 zł          | 106.9       |
| 79 | Oświata  | 387.659 zł          | 389.536 zł          | 100.5       |
|    | w tym:   |                     |                     |             |
|    | - dot. cel. na real. inwestycji własnych gmin                                  | 100.000 zł          | 100.000 zł          | 100.0       |
|    | - dot. na realiz. zad. bież. gm.   | 230.325 zł          | 230.195 zł          | 99.9        |
| 86 | Opieka społeczna   | 412.705 zł          | 411.904 zł          | 99.8        |
|    | w tym:   |                     |                     |             |
|    | - dot. cel. na real. zadań z zakr. adm. rząd. zlec. gminom                     | 368.927 zł          | 368.056 zł          | 99.8        |
|    | - dot. cel. na dofin. własnych zadań bieżących gmin.                           | 32.498 zł           | 32.498 zł           | 100.0       |
|    | - dot. otrzym. z f-szy cel. na real. zadań bieżących                           | 7.440 zł            | 7.438 zł            | 99.9        |
| 89 | Różna działalność  | 25.138 zł           | 14.978 zł           | 59.6        |
|    | w tym:   |                     |                     |             |
|    | - dot. cel. na real. zad. bież. z zakr. adm. rząd. zlec. gmin                  | 1.538 zł            | 1.538 zł            | 100.0       |
| 90 | Dochody od osób prawnych od osób fiz. i innych jedn. nie posiad. osob. prawnej | 1.717.735 zł        | 1.641.244 zł        | 95.5        |
| 91 | Administracja państwowa i samorządowa  | 109.357 zł          | 108.518 zł          | 99.2        |
|    | w tym:   |                     |                     |             |
|    | - dot. cel. na real. zad. bież. z zakr. adm. rząd. zlec. gmin.                 | 45.900 zł           | 45.900 zł           | 100.0       |
| 93 | Bezpieczeństwo publiczne   | 800 zł              | 800 zł              | 100.0       |
|    | w tym:   |                     |                     |             |
|    | - dot. cel. na real. zad. bież. z zakr. adm. rząd. zlec. gmin                  | 800 zł              | 800 zł              | 100.0       |
| 94 | Finanse  | 32.000 zł           | 33.535 zł           | 104.8       |
| 97 | Różne rozliczenia  | 3.814.183 zł        | 3.814.183 zł        | 100.0       |
| 99 | Urzędy nac. organów władzy kontroli i sądownictwa                              | 15.481 zł           | 12.821 zł           | 82.8        |
|    | w tym:   |                     |                     |             |
|    | - dot. cel. na real. zad. bież. z zakr. adm. rząd. zlec. gmin                  | 15.481 zł           | 12.821 zł           | 82.8        |
|    | <b>OGÓŁEM</b>  | <b>6.760.104 zł</b> | <b>6.679.403 zł</b> | <b>98.8</b> |

Wykonanie dochodów budżetowych w pełnej szczegółowości obrazuje poniższe zestawienie tabelaryczne:

**WYKONANIE DOCHODÓW**

w układzie dział, rozdział, paragraf klasyfikacji budżetowej za okres od 01.01.2000 do 31.12.2000 roku

w zł  
zał. nr 1

| Treść   | rozd. | §  | Dochody           | wykonanie         |
|---|-------|----|-------------------|-------------------|
| <b>Dział 40 – Rolnictwo</b>   |       |    | <b>11.079 zł</b>  | <b>11.279 zł</b>  |
| Pozostała działalność   | 4495  |    | 11.079 zł         | 11.279 zł         |
| Wpływy z usług  |       | 42 | 7.000 zł          | 7.200 zł          |
| Różne dochody   |       | 77 | 4.079 zł          | 4.079 zł          |
| <b>Dział 45 – Leśnictwo</b>   |       |    | <b>75.270 zł</b>  | <b>72.139 zł</b>  |
| Pozostała działalność   | 4995  |    | 75.270 zł         | 72.139 zł         |
| Dochody z dzierżawy i leasingu  |       | 33 | 2.570 zł          | 2.240 zł          |
| Wpływy ze sprzed. wyrobów i składn. majątkowych                                       |       | 43 | 72.700 zł         | 69.899 zł         |
| <b>Dział 70 – Gospodarka komunalna</b>  |       |    | <b>35.046 zł</b>  | <b>36.300 zł</b>  |
| Oświetlenie ulic  | 7262  |    | 26.946 zł         | 26.946 zł         |
| Dot. cel. otrzym. z budżetu pań. na real. zadań bież. z zakr. adm. rząd. zlec. gminom |       | 88 | 26.946 zł         | 26.946 zł         |
| Pozostała działalność   | 7395  |    | 8.100 zł          | 9.354 zł          |
| Różne opłaty  |       | 64 | 8.100 zł          | 9.354 zł          |
| <b>Dział 74 – Gosp. mieszk. oraz niem. usł. komunalne</b>                             |       |    | <b>123.651 zł</b> | <b>132.166 zł</b> |
| Gospodarka grunt. i nieruch.  | 7552  |    | 123.651 zł        | 132.166 zł        |
| Wpływy z usług  |       | 42 | 85.651 zł         | 89.644 zł         |
| Wpływy ze sprzedaży wyrobów i składników majątkowych                                  |       | 43 | 36.400 zł         | 39.775 zł         |
| Różne opłaty  |       | 64 | 1.600 zł          | 2.674 zł          |
| w tym:  |       |    |                   |                   |
| - wiecz. użytk. gr. osób pr.  |       | 64 | 988 zł            | 1.956 zł          |
| - wiecz. użytk. gr. osób fiz.   |       | 64 | 612 zł            | 718 zł            |
| Odsetki   |       | 81 | -                 | 73 zł             |
| <b>Dział 79 – Oświata</b>   |       |    | <b>387.659 zł</b> | <b>389.536 zł</b> |
| Szkoły podstawowe   | 7911  |    | 254.276 zł        | 254.276 zł        |
| Dot. cel. otrzym. z budżetu pań. na realiz. inwestycji własnych gmin                  |       | 86 | 100.000 zł        | 100.000 zł        |
| Dot. cel. otrzym. z budz. pań. na dof. wł. zad. bież. gmin                            |       | 89 | 154.276 zł        | 154.276 zł        |
| Gimnazja  | 7912  |    | 48.610 zł         | 48.610 zł         |
| Pień. dar. spadki i zap. na rzecz SP i jst  |       | 78 | 7.000 zł          | 7.000 zł          |
| Dot. cel. otrzym. z budz. pań. na dof. wł. zad. bież. gmin                            |       | 89 | 41.610 zł         | 41.610 zł         |
| Internaty i styp. dla uczn.   | 7941  |    | 5.200 zł          | 5.070 zł          |
| Dot. cel. otrzym. z budz. pań. na dof. wł. zad. bież. gmin                            |       | 89 | 5.200 zł          | 5.070 zł          |
| Przedszkola   | 8211  |    | 41.734 zł         | 43.955 zł         |
| Wpływy z usług  |       | 42 | 23.780 zł         | 26.001 zł         |
| Nadw. zakł. budżet. środ. specj. gosp. pomocn. f-szy celowych                         |       | 72 | 17.954 zł         | 17.954 zł         |

| Treść  | rozd. | §  | Dochody             | wykonanie           |
|--|-------|----|---------------------|---------------------|
| Światlice dziecięce  | 8232  |    | 10.591 zł           | 10.591 zł           |
| Dot. cel. otrzym. z budz. pań. na dof. wł. zad. bież. gmin   |       | 89 | 10.591 zł           | 10.591 zł           |
| Pozostała działalność  | 8295  |    | 27.248 zł           | 27.034 zł           |
| Wpływy z usług   |       | 42 | 8.600 zł            | 8.386 zł            |
| Odsetki  |       | 81 | -                   | -                   |
| Dot. cel. otrzym. z budz. pań. na real. zad. bieżących gmin  |       | 89 | 18.648 zł           | 18.648 zł           |
| <b>Dział 86 – Opieka Społeczna</b>   |       |    | <b>412.705 zł</b>   | <b>411.904 zł</b>   |
| Usł. opiekuńcze  | 8612  |    | 3.840 zł            | 3.242 zł            |
| Wpływy z usług   |       | 42 | 3.840 zł            | 3.242 zł            |
| Zasiłki i pom. w naturze   | 8613  |    | 264.400 zł          | 265.070 zł          |
| Różne dochody  |       | 77 | -                   | 670 zł              |
| Dot. cel. otrzym. z budz. pań. na real. zad. bieżąc. z zakr. adm. rząd. zleconych gminom           |       | 88 | 262.400 zł          | 262.400 zł          |
| Dot. cel. otrzym. z budz. pań. na real. zad. bieżących gmin  |       | 89 | 2.000 zł            | 2.000 zł            |
| Teren. Ośr. P. Społ.   | 8615  |    | 70.000 zł           | 70.000 zł           |
| Dot. cel. otrzym. z budz. pań. na real. zad. bieżąc. z zakr. adm. rząd. zlec. gminom               |       | 88 | 70.000 zł           | 70.000 zł           |
| Dodatki mieszkaniowe   | 8616  |    | 21.798 zł           | 21.798 zł           |
| Dot. cel. otrzym. z budz. pań. na dof. wł. zad. bieżących gmin                                     |       | 89 | 21.798 zł           | 21.798 zł           |
| Zasiłki rodzinne i pielęgn.  | 8617  |    | 20.879 zł           | 20.493 zł           |
| Dot. cel. otrzym. z budżetu pań. na real. zad. bieżąc. z zakr. adm. rząd. zlec. gminom             |       | 88 | 20.879 zł           | 20.493 zł           |
| pozostała działalność  | 8695  |    | 31.788 zł           | 31.301 zł           |
| Dot. otrzym. z f-szy cel. na real. zadań bieżących   |       | 18 | 7.440 zł            | 7.438 zł            |
| Dot. cel. otrzym. z budżetu państwa na realiz. zadań bieżących z zakr. adm. rząd. zleconych gminom |       | 88 | 15.648 zł           | 15.163 zł           |
| Dot. cel. otrzym. z budz. pań. na real. zadań bież. gmin   |       | 89 | 8.700 zł            | 8.700 zł            |
| <b>Dział 89 – Różna działaln.</b>  |       |    | <b>25.138 zł</b>    | <b>14.978 zł</b>    |
| Spis powszechny i inne   | 8934  |    | 1.538 zł            | 1.538 zł            |
| Dot. cel. otrzym. z budz. pań. na realiz. zad. bież. z zakr. adm. rząd. zlec. gminom               |       | 88 | 1.538 zł            | 1.538 zł            |
| Pozostała działalność  | 8995  |    | 23.600 zł           | 13.440 zł           |
| Różne opłaty   |       | 64 | 10.000 zł           | 1.744 zł            |
| Środki na dofinansowanie własnych inwest. gminnych   |       | 70 | 13.600 zł           | 11.696 zł           |
| <b>Dział 90 – Dochody od osób prawn. od osób fiz. i innych jed. nie posiad. osob. prawn.</b>       |       |    | <b>1.717.735 zł</b> | <b>1.641.244 zł</b> |
| Udziały gmin w podatkach stanowiących dochód budżetu państwa                                       | 9009  |    | 731.655 zł          | 649.559 zł          |
| Podatek dochodowy od osób fizycznych   |       | 15 | 731.655 zł          | 649.457 zł          |
| Podatek dochodowy od osób prawnych   |       | 16 | -                   | 102 zł              |

| Treść   | rozd. | § | Dochody             | wykonanie           |
|---|-------|---|---------------------|---------------------|
| Wpł. z pod. roln. leśnego oraz pod. i opł. lokalnych od osób prawnych               | 9013  |   | 389.723 zł          | 391.575 zł          |
| Podatek rolny   | 51    |   | 2.287 zł            | 2.247 zł            |
| Podatek leśny   | 53    |   | 16.766 zł           | 16.644 zł           |
| Podatek od nieruchomości  | 55    |   | 365.470 zł          | 367.372 zł          |
| Podatek od śr. transport.   | 61    |   | 2.600 zł            | 2.627 zł            |
| Odsetki   | 81    |   | 2.600 zł            | 2.685 zł            |
| Podatki i opłaty od osób fizycznych   | 9019  |   | 498.472 zł          | 499.896 zł          |
| Podatek rolny   | 51    |   | 72.650 zł           | 76.308 zł           |
| Wpływy z karty podatkowej   | 52    |   | 33.100 zł           | 29.061 zł           |
| Podatek leśny   | 53    |   | 3.735 zł            | 3.722 zł            |
| Podatek od nieruchomości w tym:   | 55    |   | 293.916 zł          | 294.648 zł          |
| nieruchomości miejskiej   |       |   | 81.404 zł           | 79.067 zł           |
| nieruchomości wiejskiej   |       |   | 212.512 zł          | 215.581 zł          |
| Podatek od spadku i dar.  | 56    |   | 3.300 zł            | 3.798 zł            |
| Podatek od pos. psów  | 59    |   | 171 zł              | 114 zł              |
| Opł. lokalne (targowa)  | 57    |   | 10.000 zł           | 9.275 zł            |
| Podatek od śr. transport.   | 61    |   | 71.600 zł           | 71.690 zł           |
| Odsetki   | 81    |   | 10.000 zł           | 11.280 zł           |
| Wpływy z opł. skarbowej   | 9020  |   | 97.885 zł           | 100.214 zł          |
| Opłata skarbowa   | 58    |   | 94.285 zł           | 96.494 zł           |
| Odsetki   | 81    |   | 3.600 zł            | 3.720 zł            |
| <b>Dział 91 – Administracja Państwowa i Samorządowa</b>                             |       |   | <b>109.357 zł</b>   | <b>108.518 zł</b>   |
| Urzędy Woj. – adm. rządowa  | 9142  |   | 45.900 zł           | 45.900 zł           |
| Dot. cel. otrzym. z budż. pańs. na real. zad. bież. z zakr. adm. rząd. zlec. gminom | 88    |   | 45.900 zł           | 45.900 zł           |
| Urzędy gmin – miast   | 9146  |   | 4.757 zł            | 5.168 zł            |
| Wpływy z usług  | 42    |   | 4.587 zł            | 4.348 zł            |
| Różne opłaty  | 64    |   | 170 zł              | 820 zł              |
| Pozostała działalność   | 9195  |   | 58.700 zł           | 57.450 zł           |
| Różne opłaty  | 64    |   | 58.000 zł           | 56.750 zł           |
| Pien. darowizny, spadki i zap. na rzecz SP lub jedn. sam. te.                       | 78    |   | 700 zł              | 700 zł              |
| <b>Dział 93 – Bezpiecz. publiczne</b>   |       |   | <b>800 zł</b>       | <b>800 zł</b>       |
| Obrona cywilna  | 9317  |   | 800 zł              | 800 zł              |
| Dot. cel. otrzym. z budż. pańs. na real. zad. bież. z zakr. adm. rząd. zlec. gminom | 88    |   | 800 zł              | 800 zł              |
| <b>Dział 94 – Finanse</b>   |       |   | <b>32.000 zł</b>    | <b>33.535 zł</b>    |
| Odsetki od śr. na rach. bank.   | 9492  |   | 32.000 zł           | 33.535 zł           |
| Odsetki   | 81    |   | 32.000 zł           | 33.535 zł           |
| <b>Dział 97 – Różne rozlicz.</b>  |       |   | <b>3.814.183 zł</b> | <b>3.814.183 zł</b> |
| Część oświatowa subwencji ogólnej dla jednostek samorządu terytorialnego            | 9701  |   | 2.317.829 zł        | 2.317.829 zł        |
| Subwencje ogólne z budżetu państwa  | 90    |   | 2.317.829 zł        | 2.317.829 zł        |
| Część rekompensująca subwencji ogólnej dla gmin                                     | 9709  |   | 280.287 zł          | 280.287 zł          |
| Subwencje ogólne z budżetu państwa  | 90    |   | 280.287 zł          | 280.287 zł          |
| Część podstawowa subwencji ogólnej dla gmin   | 9711  |   | 1.216.067 zł        | 1.216.067 zł        |

| Treść  | rozd. | §  | Dochody             | wykonanie           |
|--|-------|----|---------------------|---------------------|
| Subwencje ogólne z budżetu państwa   |       | 90 | 1.216.067 zł        | 1.216.067 zł        |
| <b>Dział 99 – Urzędy nac. org. władzy kontr. i sądow.</b>                            |       |    | <b>15.481 zł</b>    | <b>12.821 zł</b>    |
| Urzędy nac. org. władzy i kontroli   | 9911  |    | 813 zł              | 813 zł              |
| Dot. cel. otrzym. z budż. pań. na real. zad. bież. z zakresu adm. rząd. zlec. gminom | 88    |    | 813 zł              | 813 zł              |
| Wybory Prezydenta Rzeczypospolitej Polskiej  | 9990  |    | 14.668 zł           | 12.008 zł           |
| Dot. cel. otrzym. z budż. Pań. na real. zad. bież. z zakresu adm. rząd. zlec. gminom | 88    |    | 14.668 zł           | 12.008 zł           |
| <b>RAZEM</b>   |       |    | <b>6.760.104 zł</b> | <b>6.679.403 zł</b> |

Dochody w okresie sprawozdawczym zostały wykonane w 98,8% a ich wykonanie wg źródeł ich realizacji obrazuje poniższe zestawienie tabelaryczne:

| Źródło dochodów                                       | Plan         | Wykonanie    | %     |
|---|--------------|--------------|-------|
| Dochody ogółem  | 6.760.104 zł | 6.679.403 zł | 98,8  |
| w tym:  |              |              |       |
| 1. Dochody własne                                     | 2.116.066 zł | 2.039.028 zł | 96,4  |
| – realizowane przez Urzędy Skarb.                     | 130.685 zł   | 129.455 zł   | 99,1  |
| – realizowane przez UMiG                              | 1.253.726 zł | 1.260.116 zł | 100,5 |
| – udział w dochodach budżetu państwa                  | 731.655 zł   | 649.457 zł   | 88,8  |
| 2. Dotacje  | 829.855 zł   | 826.192 zł   | 99,6  |
| w tym:  |              |              |       |
| – na zadania zlecone z zakresu administracji rządowej | 459.592 zł   | 456.061 zł   | 99,2  |
| – na dofinansowanie własnych zadań bieżących gmin     | 262.823 zł   | 262.693 zł   | 99,9  |
| – na realizację inwestycji własnych gmin              | 100.000 zł   | 100.000 zł   | 100   |
| – z funduszy celowych na real. zadań bieżących        | 7.440 zł     | 7.438 zł     | 100   |
| 3. Subwencja ogólna                                   | 3.814.183 zł | 3.814.183 zł | 100   |
| z tego:   |              |              |       |
| – część podstawowa                                    | 1.216.067 zł | 1.216.067 zł | 100   |
| – część oświatowa                                     | 2.317.829 zł | 2.317.829 zł | 100   |
| – część rekompensująca                                | 280.287 zł   | 280.287 zł   | 100   |

Jak wynika z powyższych zestawień wskaźnik realizacji dochodów ukształtował się na poziomie średnio 98,8% w stosunku do planu. Najniższy wskaźnik realizacji dochodów, bo 59,6% wystąpił w dziale 89 – Różna działalność z uwagi na niższe niż planowano wpływy z tytułu opłaty eksploatacyjnej, co jest spowodowane zaniechaniem wydobycia gazu przez Zielonogórski Zakład Górnictwa, Nafty i Gazu.

Szczegółowa analiza znaczących źródeł dochodów budżetowych wykazuje jednak, że na poziomie niższym od planu zostały zrealizowane wpływy z tytułu:

- podatku dochodowego od osób fizycznych – 88,8% wykonania planu,
- karty podatkowej – 88,8% wykonania planu,
- podatku od posiadania psów – 66,7% wykonania planu,
- opłaty targowej – 92,3 wykonania planu.

Wyższe niż zakładał plan wykonanie nastąpiło we wpływach z:

- podatku rolnego osób fizycznych – 105,0% wykonania planu,
- podatku od spadku i darowizn – 115,1% wykonania planu,
- opłaty skarbowej – 102,3% wykonania planu.

Jednocześnie podkreśla się, że pewne odchylenia w wykonaniu dochodów w odniesieniu do planu są spowodowane tym, że dochody planowane są na podstawie szacunków i prognoz. Na co nie zawsze ma się wpływ na etapie planowania.

Informuje się również, że stan zaległości na koniec 2000 roku wynosił 49.820 zł natomiast nadpłat 1.668 zł. Analizując realizację dochodów budżetowych za okres sprawozdawczy informuje się także, że skutki obniżenia maksymalnych stawek podatkowych stanowią kwotę 168.449 zł, natomiast skutki udzielonych ulg, odroczeń, umorzeń, zaniechania poboru wynoszą 48.475 zł.

#### WYKONANIE WYDATKÓW BUDŻETOWYCH

Wydatki budżetowe za okres sprawozdawczy zostały wykonane w kwocie 6.696.032 zł na zakładany plan 7.014.965 zł tj. w 95,4%. Ich realizację w poszczególnych działach przedstawia poniższe zestawienie tabelaryczne:

| Dział | Treść   | Plan         | Wykonanie    | %     |
|-------|---|--------------|--------------|-------|
| 40    | Rolnictwo   | 120.354 zł   | 119.163 zł   | 99,0  |
| 45    | Leśnictwo   | 23.587 zł    | 23.503 zł    | 99,6  |
| 50    | Transport   | 588.715 zł   | 587.033 zł   | 99,7  |
| 70    | Gospodarka Komunalna  | 333.111 zł   | 325.442 zł   | 97,7  |
|       | w tym:  |              |              |       |
|       | - wydatki na real. zad. bież. z zakr. adm. rząd. zlec. gmin | 26.946 zł    | 26.946 zł    | 100,0 |
| 74    | Gospodarka Mieszkaniowa oraz niemiat. usł. komunalne        | 166.698 zł   | 158.979 zł   | 95,4  |
| 79    | Oświata   | 4.049.618 zł | 3.833.689 zł | 94,7  |
|       | w tym:  |              |              |       |
|       | wydatki na real. inwestycji własnych gmin                   | 100.000 zł   | 100.000 zł   | 100,0 |
|       | wyd. na real. zad. bież. gmin                               | 230.325 zł   | 230.195 zł   | 99,9  |
| 83    | Kultura i sztuka  | 116.010 zł   | 116.006 zł   | 100,0 |
| 85    | Ochrona zdrowia   | 58.000 zł    | 18.355 zł    | 31,6  |
| 86    | Opieka społeczna  | 578.500 zł   | 569.470 zł   | 98,4  |
|       | w tym:  |              |              |       |
|       | - wyd. na real. zad. bież. z zakr. adm. rząd. zlec. gminom  | 368.927 zł   | 368.056 zł   | 99,8  |
|       | - wyd. na dof. własnych zad. bieżących gmin                 | 32.498 zł    | 32.498 zł    | 100,0 |
|       | - Środki z PFK na real. zad. bieżących                      | 7.440 zł     | 7.438 zł     | 99,9  |

| Dział | Treść   | Plan                | Wykonanie           | %           |
|-------|---|---------------------|---------------------|-------------|
| 87    | Kultura fizyczna i sport  | 26.000 zł           | 25.993 zł           | 99,9        |
| 89    | Różna działalność   | 1.538 zł            | 1.538 zł            | 100,0       |
|       | w tym:  |                     |                     |             |
|       | - wyd. na real. zad. bież. z zakr. adm. rząd. zlec. gminom 1.538 zł | 1.538 zł            | 1.538 zł            | 100,0       |
| 91    | Administracja państwowa i samorządowa                               | 927.396 zł          | 899.988 zł          | 97,0        |
|       | w tym:  |                     |                     |             |
|       | - wydatki na real. zad. bież. z zakr. adm. rząd. zlec. gmin         | 45.900 zł           | 45.900 zł           | 100,0       |
| 93    | Bezpieczeństwo publiczne  | 800 zł              | 800 zł              | 100,0       |
|       | w tym:  |                     |                     |             |
|       | - wyda. na real. zad. bież. z zakr. adm. rząd. zlec. gminom         | 800 zł              | 800 zł              | 100,0       |
| 94    | Finanse   | 4.000 zł            | 3.252 zł            | 81,3        |
| 97    | Różne rozliczenia   | 5.157 zł            | -                   | -           |
| 99    | Urzędy naczelnych organów władzy kontroli i sądown.                 | 15.481 zł           | 12.821 zł           | 82,8        |
|       | <b>RAZEM</b>  | <b>7.014.965 zł</b> | <b>6.696.032 zł</b> | <b>95,4</b> |

Szczegółowe wykonanie wydatków w poszczególnych działach, rozdziałach i paragrafach klasyfikacji budżetowej ilustruje poniższe zestawienie tabelaryczne.

Wykonanie wydatków w układzie dział, rozdział, paragraf klasyfikacji budżetowej IV kwartał 2000 roku.

| Treść  | rozd. | §  | Plan              | Wykonanie         |
|--|-------|----|-------------------|-------------------|
| <b>Dział 40 – Rolnictwo</b>  |       |    | <b>120.354 zł</b> | <b>119.163 zł</b> |
| Pozostała działalność  | 4495  |    | 120.354 zł        | 119.163 zł        |
| Wynagrodzenia agenc. prowiz.   |       | 14 | 3.400 zł          | 3.318 zł          |
| Różne wydatki na rzecz osób fizycznych                                   |       | 25 | 200 zł            | 1.224 zł          |
| Materiały i wyposażenie  |       | 31 | 1.900 zł          | 2.509 zł          |
| Usługi niematerialne   |       | 37 | 2.854 zł          |                   |
| Wydatki na finansowanie inwest. jedn. budżetowych i zakładów budżetowych |       | 72 | 112.000 zł        | 112.000 zł        |
| w tym:   |       |    |                   |                   |
| - wodociągowanie wsi Przedborów  |       |    | 112.000 zł        | 112.000 zł        |
| <b>Dział 45 – Leśnictwo</b>  |       |    | <b>23.587 zł</b>  | <b>23.503 zł</b>  |
| Pozostała działalność  | 4995  |    | 23.503 zł         | 23.503 zł         |
| Materiały i wyposażenie  |       | 31 | 84 zł             | -                 |
| Usługi materialne  |       | 36 | 23.503 zł         | 23.503 zł         |
| <b>Dział 50 – Transport</b>  |       |    | <b>588.715 zł</b> | <b>587.033 zł</b> |
| Drogi publiczne gminne   | 5613  |    | 588.715 zł        | 587.033 zł        |
| Materiały i wyposażenie  |       | 31 | 93.844 zł         | 92.837 zł         |
| Usługi materialne  |       | 36 | 216.000 zł        | 215.325 zł        |
| Wydatki na finansowanie inwest. jed. budżetowych i zakład. budżetowych   |       | 72 | 278.871 zł        | 278.871 zł        |



| Treść   | rozd. | §  | Plan              | Wykonanie         |
|---|-------|----|-------------------|-------------------|
| w tym:  |       |    |                   |                   |
| - modernizacja dróg gminnych  |       |    | 272.359 zł        | 272.359 zł        |
| - wykup gruntu pod drogi gminne   |       |    | 6.512 zł          | 6.512 zł          |
| <b>Dział 70 – Gospodarka komun.</b>   |       |    | <b>333.111 zł</b> | <b>325.442 zł</b> |
| Oczyszczanie miast i gmin   | 7221  |    | 7.080 zł          | 7.037 zł          |
| Usługi materialne   |       | 36 | 7.080 zł          | 7.037 zł          |
| Zieleń w miastach i gminach   | 7231  |    | 4.847 zł          | 4.565 zł          |
| Materiały i wyposażenie   |       | 31 | 600 zł            | 561 zł            |
| Usługi materialne   |       | 36 | 4.247 zł          | 4.004 zł          |
| Oświetlenie ulic  | 7262  |    | 81.284 zł         | 74.917 zł         |
| Energia   |       | 35 | 53.379 zł         | 47.078 zł         |
| Usługi materialne   |       | 36 | 27.905 zł         | 27.839 zł         |
| Jednostki wielobranżowe gospodarki komunalnej                               | 7281  |    | 35.900 zł         | 35.900 zł         |
| Dotacje dla jedn. gosp. pozabudżet. i f-szy cel. pozostała działalność      |       | 47 | 35.900 zł         | 35.900 zł         |
|   | 7395  |    | 204.000 zł        | 203.023 zł        |
| Wydatki na finansowanie inwest. jedn. budżet. i zakł. budżetowych           |       | 72 | 204.000 zł        | 203.023 zł        |
| w tym:  |       |    |                   |                   |
| - wymiana sieci kanalizacyjnej i wodociąg.w miescie Mikstat                 |       |    | 174.000 zł        | 174.000 zł        |
| - budowa oczyszcz. i kol. ogól. (wymiana kanal. ul. Grabowska               |       |    | 30.000 zł         | 29.023 zł         |
| <b>Dział 74 – Gosp. mieszk. oraz niem. usł. komunalne</b>                   |       |    | <b>166.698 zł</b> | <b>158.979 zł</b> |
| Naprawy prywatnych domów wielomieszkaniowych                                | 7415  |    | 2.230 zł          | 2.226 zł          |
| Różne wydatki na rzecz osób fizycznych                                      |       | 25 | 2.230 zł          | 2.226 zł          |
| OSP   | 7523  |    | 41.596 zł         | 40.657 zł         |
| Nagrody i wydatki osob. nie zaliczane do wynagrodzeń                        |       | 21 | 700 zł            | 469 zł            |
| Różne wydatki na rzecz os. fizycznych                                       |       | 25 | 600 zł            | 522 zł            |
| Materiały i wyposażenie   |       | 31 | 13.700 zł         | 13.669 zł         |
| Energia   |       | 35 | 11.100 zł         | 10.906 zł         |
| Usługi materialne   |       | 36 | 11.996 zł         | 11.838 zł         |
| Usługi niematerialne  |       | 37 | 600 zł            | 374 zł            |
| Różne opłaty i składki  |       | 40 | 2.900 zł          | 2.879 zł          |
| Opracowania geodezyjne i kartograficzne                                     | 7551  |    | 75.365 zł         | 73.404 zł         |
| Materiały i wyposażenie   |       | 31 | 25 zł             | 21 zł             |
| Usługi niematerialne  |       | 37 | 75.340 zł         | 73.383 zł         |
| Gospodarka grunt. i nieruch.  | 7552  |    | 47.507 zł         | 42.692 zł         |
| Materiały i wyposażenie   |       | 31 | 29.000 zł         | 25.967 zł         |
| Energia   |       | 35 | 508 zł            | 309 zł            |
| Usługi materialne   |       | 36 | 10.700 zł         | 9.217 zł          |
| Różne opłaty i składki  |       | 40 | 300 zł            | 200 zł            |
| Wydatki na finansowanie inwestycji jedn. budżetowych i zakładów budżetowych |       | 72 | 6.999 zł          | 6.999 zł          |

| Treść   | rozd. | §  | Plan                | Wykonanie           |
|---|-------|----|---------------------|---------------------|
| <b>Dział 79 – Oświata</b>                                       |       |    | <b>4.049.618 zł</b> | <b>3.833.689 zł</b> |
| Szkoły podstawowe   | 7911  |    | 3.030.724 zł        | 2.836.446 zł        |
| Wynagrodzenia osobowe   |       | 11 | 1.450.956 zł        | 1.450.487 zł        |
| Dodatkowe wynagr. roczne  |       | 17 | 112.681 zł          | 112.464 zł          |
| Nagrody i wydatki osobowe nie zal. do wynagrodzeń               |       | 21 | 21.087 zł           | 20.342 zł           |
| Różne wydatki na rzecz osób fizycznych                          |       | 25 | 137.978 zł          | 137.873 zł          |
| Podróże służbowe krajowe  |       | 28 | 8.321 zł            | 7.624 zł            |
| Materiały i wyposażenie   |       | 31 | 79.035 zł           | 78.659 zł           |
| Energia   |       | 35 | 20.850 zł           | 20.478 zł           |
| usługi materialne   |       | 36 | 31.105 zł           | 30.592 zł           |
| Usługi niematerialne  |       | 37 | 39.820 zł           | 39.638 zł           |
| Pomoce naukowe, dydaktyczne i książki                           |       | 38 | 5.488 zł            | 5.088 zł            |
| Różne opłaty i składki  |       | 40 | 600 zł              | 409 zł              |
| Składki na ubezpieczenie społeczne                              |       | 41 | 299.639 zł          | 298.558 zł          |
| Składki na fundusz pracy  |       | 42 | 41.070 zł           | 40.840 zł           |
| Odpisy na zakładowy f-sz świadczeń socjalnych                   |       | 43 | 82.094 zł           | 82.094 zł           |
| Wydatki na finansowanie inwest.jedn.budżet. i zakł. budżetowych |       | 72 | 700.000 zł          | 511.300 zł          |
| Gimnazja  | 7912  |    | 352.830 zł          | 347.836 zł          |
| Wynagrodzenia osobowe   |       | 11 | 202.397 zł          | 201.659 zł          |
| Dodatkowe wynagr. roczne  |       | 17 | 3.840 zł            | 3.617 zł            |
| Nagrody i wydatki osobowe nie zal. do wynagrodzeń               |       | 21 | 4.100 zł            | 3.739 zł            |
| Różne wydatki na rzecz osób fizycznych                          |       | 25 | 17.262 zł           | 17.017 zł           |
| Podróże służbowe krajowe  |       | 28 | 2.440 zł            | 2.424 zł            |
| Materiały i wyposażenie   |       | 31 | 31.000 zł           | 30.693 zł           |
| Energia   |       | 35 | 2.000 zł            | 1.891 zł            |
| Usługi materialne   |       | 36 | 7.000 zł            | 6.467 zł            |
| Usługi niematerialne  |       | 37 | 10.900 zł           | 10.317 zł           |
| Kary i odszkodowania  |       | 39 | 7.500 zł            | 7.426 zł            |
| Pomoce naukowe dydaktyczne i książki                            |       | 38 | 3.554 zł            | 3.259 zł            |
| Różne opłaty i składki  |       | 40 | 1.200 zł            | 1.066 zł            |
| Składki na ubezpiec. społ.                                      |       | 41 | 40.475 zł           | 39.790 zł           |
| Składka na f-sz pracy   |       | 42 | 6.146 zł            | 5.455 zł            |
| Odpis na zakł. f-sz świad. socjalnych                           |       | 43 | 13.016 zł           | 13.016 zł           |
| Dowóz uczniów do szkół  | 7913  |    | 101.400 zł          | 97.550 zł           |
| Usługi materialne   |       | 36 | 96.360 zł           | 95.166 zł           |
| Usługi niematerialne  |       | 37 | 5.040 zł            | 2.384 zł            |
| Internaty i styp. dla uczn.                                     | 7941  |    | 5.200 zł            | 5.200 zł            |
| Stypendia dla uczniów   |       | 23 | 5.200 zł            | 5.200 zł            |
| Przedszkola   | 8211  |    | 292.029 zł          | 284.994 zł          |
| Wynagrodzenia osobowe   |       | 11 | 163.167 zł          | 163.074 zł          |
| Dodatkowe wynagr. roczne  |       | 17 | 11.843 zł           | 11.732 zł           |
| Nagrody i wyd. osob. nie zal. do wynagrodzeń                    |       | 21 | 2.500 zł            | 2.328 zł            |
| Różne wydatki na rzecz osób fizycznych                          |       | 25 | 12.662 zł           | 12.158 zł           |
| Podróże służbowe krajowe  |       | 28 | 420 zł              | 129 zł              |
| Materiały i wyposażenie   |       | 31 | 20.900 zł           | 20.087 zł           |

| Treść  | rozd. | §  | Plan              | Wykonanie         |
|--|-------|----|-------------------|-------------------|
| Środki żywności  |       | 32 | 11.500 zł         | 10.662 zł         |
| Energia  |       | 35 | 7.455 zł          | 6.053 zł          |
| Usługi materialne  |       | 36 | 7.250 zł          | 6.621 zł          |
| Usługi niematerialne   |       | 37 | 1.382 zł          | 1.057 zł          |
| Pomoce naukowe,<br>dydakt. książ   |       | 38 | 3.500 zł          | 2.884 zł          |
| Różne opłaty i składki   |       | 40 | 882 zł            | 231 zł            |
| Składki na ubezpiecz. społeczne  |       | 41 | 33.750 zł         | 33.342 zł         |
| Składka na F-sz Pracy  |       | 42 | 4.753 zł          | 4.571 zł          |
| odpisy na zakł. f-sz św. socj.   |       | 43 | 10.065 zł         | 10.065 zł         |
| Przedstk. przy Szk. Podstaw.   | 8213  |    | 120.803 zł        | 118.677 zł        |
| Wynagrodz. osobowe   |       | 11 | 79.769 zł         | 79.245 zł         |
| Dodatkowe wynagr. roczne   |       | 17 | 5.563 zł          | 5.521 zł          |
| Nagr. i wydatki osobowe nie<br>zalicz. do wynagrodzeń                              |       | 21 | 631 zł            | 345 zł            |
| Różne wydatki na rzecz os.<br>fizycznych   |       | 25 | 9.847 zł          | 9.250 zł          |
| Pdróże służbowe krajowe  |       | 28 | 60 zł             | 13 zł             |
| Składka na ubezpiecz. społeczne  |       | 41 | 17.225 zł         | 16.864 zł         |
| Składka na F.P.  |       | 42 | 2.580 zł          | 2.311 zł          |
| Odpisy na Zakł. F. Św. Socjal.   |       | 43 | 5.128 zł          | 5.128 zł          |
| Świetlice dziecięce  | 8232  |    | 127.984 zł        | 124.338 zł        |
| Wynagrodzenia osobowe  |       | 11 | 89.212 zł         | 87.558 zł         |
| Dodatkowe wynagr. roczne   |       | 17 | 5.195 zł          | 5.108 zł          |
| Nagrody i wydatki osobowe<br>nie zaliczane do wynagr.                              |       | 21 | 1.303 zł          | 1.247 zł          |
| Wydatki na rzecz osób fiz.   |       | 25 | 5.101 zł          | 5.035 zł          |
| Materiały i wyposażenie  |       | 31 | 1.500 zł          | -                 |
| Składki na ubezpieczenie<br>społeczne  |       | 41 | 17.782 zł         | 17.565 zł         |
| Składki na f-sz pracy  |       | 42 | 2.473 zł          | 2.407 zł          |
| Odpisy na zakładowy f-sz<br>świadczeń socjalnych                                   |       | 43 | 5.418 zł          | 5.418 zł          |
| Pozostała działalność  | 8295  |    | 18.648 zł         | 18.648 zł         |
| Odpisy na zakł. f-sz św. socj.   |       | 43 | 18.648 zł         | 18.648 zł         |
| <b>Dział 83 – Kultura i Sztuka</b>   |       |    | <b>116.010 zł</b> | <b>116.006 zł</b> |
| Biblioteki   | 8322  |    | 43.000 zł         | 43.000 zł         |
| Dotacja dla jedn. gosp. poza-<br>budżet. i f-szy celowych                          |       | 48 | 43.000 zł         | 43.000 zł         |
| Ośrod. kultury   | 8332  |    | 70.200 zł         | 70.200 zł         |
| Dotacje dla jedn. gosp. poza-<br>budżet. i f-szy celowych<br>pozostała działalność |       | 48 | 70.200 zł         | 70.200 zł         |
|  | 8495  |    | 2.810 zł          | 2.806 zł          |
| Materiały i wyposażenie  |       | 31 | 2.810 zł          | 2.806 zł          |
| <b>Dział 85 – Ochrona zdrowia</b>  |       |    | <b>58.000 zł</b>  | <b>18.355 zł</b>  |
| Przeciwdziałanie alkoholizm.   | 8536  |    | 58.000 zł         | 18.355 zł         |
| Różne wyd. na rzecz osób fiz.  |       | 25 | 6.000 zł          | -                 |
| Materiały i wyposażenie  |       | 31 | 15.000 zł         | 6.347 zł          |
| Usługi materialne  |       | 36 | 10.000 zł         | 3.375 zł          |
| Usługi niematerialne   |       | 37 | 24.000 zł         | 8.633 zł          |
| Pomoce naukowe i dydakt.   |       | 38 | 3.000 zł          | -                 |
| <b>Dział 86 – Opieka Społeczna</b>   |       |    | <b>578.500 zł</b> | <b>569.470 zł</b> |
| Ust. opiekuńcze  | 8612  |    | 4.350 zł          | 4.350 zł          |
| Usługi materialne  |       | 36 | 4.350 zł          | 4.350 zł          |
| Zasiłki i pom. w naturze   | 8613  |    | 346.630 zł        | 346.630 zł        |
| - w tym zadania zlecone  |       |    | 262.400 zł        | 262.400 zł        |
| Świadczenia społeczne  |       | 22 | 312.777 zł        | 312.777 zł        |
| Składka na ubezpiecz. społeczne  |       | 41 | 33.853 zł         | 33.853 zł         |

| Treść   | rozd. | §  | Plan              | Wykonanie         |
|---|-------|----|-------------------|-------------------|
| Teren. Ośr. P. Społ.  | 8615  |    | 133.161 zł        | 125.004 zł        |
| w tym dot. na fin. zadań zlec.                              |       |    | 70.000 zł         | 70.000 zł         |
| Wynagrodz.osobowe   |       | 11 | 78.412 zł         | 78.312 zł         |
| Dodatkowe wynagr. roczne                                    |       | 17 | 6.205 zł          | 4.898 zł          |
| Nagr. i wyd. osob. nie zal.<br>do wynagrodzeń               |       | 21 | 1.897 zł          | 1.385 zł          |
| Podróże służbowe krajowe                                    |       | 28 | 2.326 zł          | 2.287 zł          |
| Materiały i wyposażenie                                     |       | 31 | 4.180 zł          | 3.213 zł          |
| Usługi materialne   |       | 36 | 4.216 zł          | 3.911 zł          |
| Usługi niematerialne  |       | 37 | 16.052 zł         | 13.418 zł         |
| Składka na ubezpiecz. społeczne                             |       | 41 | 15.037 zł         | 13.021 zł         |
| Składka na F.P.   |       | 42 | 2.061 zł          | 1.784 zł          |
| Odpisy na Zakł. F. Św. Socjal.                              |       | 43 | 2.775 zł          | 2.775 zł          |
| Dodatki mieszkaniowe  | 8616  |    | 41.692 zł         | 41.692 zł         |
| Świadczenia społeczne                                       |       | 22 | 41.692 zł         | 41.692 zł         |
| Zasiłki rodzinne i pielęgn.                                 | 8617  |    | 20.879 zł         | 20.493 zł         |
| Świadczenia społeczne                                       |       | 22 | 20.879 zł         | 20.493 zł         |
| Pozostała działalność                                       | 8695  |    | 31.788 zł         | 31.301 zł         |
| Świadczenia społeczne                                       |       | 22 | 15.296 zł         | 15.296 zł         |
| Usługi niematerialne  |       | 37 | 700 zł            | 700 zł            |
| Różne opłaty i składki                                      |       | 40 | 15.648 zł         | 15.163 zł         |
| Składka na ubezpiecz. społ.                                 |       | 41 | 126 zł            | 125 zł            |
| Składka na f-sz pracy                                       |       | 42 | 18 zł             | 17 zł             |
| <b>Dział 87 – Kultura Fizyczna<br/>i Sport</b>              |       |    | <b>26.000 zł</b>  | <b>25.993 zł</b>  |
| Pozostała działalność                                       | 8795  |    | 26.000 zł         | 25.993 zł         |
| Różne wydatki na rzecz osób<br>fizycznych                   |       | 25 | 2.268 zł          | 2.268 zł          |
| Materiały i wyposażenie                                     |       | 31 | 2.848 zł          | 2.841 zł          |
| Usługi materialne   |       | 36 | 392 zł            | 392 zł            |
| Usługi niematerialne  |       | 37 | 197 zł            | 197 zł            |
| Różne opłaty i składki                                      |       | 40 | 295 zł            | 295 zł            |
| Wydatki na finans. inwest.<br>jedn. budżet. i zakł. budżet. |       | 72 | 20.000 zł         | 20.000 zł         |
| <b>Dział 89 – Różna działalność</b>                         |       |    | <b>1.538 zł</b>   | <b>1.538 zł</b>   |
| Spis powszechny i inne                                      | 8934  |    | 1.538 zł          | 1.538 zł          |
| Materiały i wyposażenie                                     |       | 31 | 146 zł            | 146 zł            |
| Usługi niematerialne  |       | 37 | 1.157 zł          | 1.157 zł          |
| Składka na ubezpiecz. społ.                                 |       | 41 | 207 zł            | 207 zł            |
| Składka na f-sz pracy                                       |       | 42 | 28 zł             | 28 zł             |
| <b>Dział 91 – Administracja</b>                             |       |    | <b>927.396 zł</b> | <b>899.988 zł</b> |
| Państwowa i Samorządowa                                     | 9142  |    | 54.962 zł         | 51.460 zł         |
| Urzędy Woj. – adm. rządowa<br>w tym dot. na dof. zad. zlec. |       |    | 45.900 zł         | 45.900 zł         |
| Wynagrodz. osobowe  |       | 11 | 38.912 zł         | 36.584 zł         |
| Dodatkowe wynagr. roczne                                    |       | 17 | 2.751 zł          | 2.740 zł          |
| Nagrody i wyd. osobowe nie<br>zaliczane do wynagrodzeń      |       | 21 | 306 zł            | 264 zł            |
| Podr. służbowe krajowe                                      |       | 28 | 650 zł            | 649 zł            |
| Materiały i wyposażenie                                     |       | 31 | 2.222 zł          | 2.155 zł          |
| Usługi materialne   |       | 36 | 170 zł            | 121 zł            |
| Usługi niematerialne  |       | 37 | 355 zł            | 110 zł            |
| Składka na ubezpiecz. społeczne                             |       | 41 | 7.751 zł          | 7.031 zł          |
| Składka na F. P.  |       | 42 | 1.002 zł          | 963 zł            |
| Odpisy na Zakł. F. Św. Socjal.                              |       | 43 | 843 zł            | 843 zł            |
| Rady gmin – miast   | 9144  |    | 68.656 zł         | 67.889 zł         |
| Różne wydatki na rzecz<br>osób fizycznych                   |       | 25 | 60.006 zł         | 59.891 zł         |

| Treść  | rozd. | §  | Plan                | Wykonanie           |
|--|-------|----|---------------------|---------------------|
| Materiały i wyposażenie  |       | 31 | 8.650 zł            | 7.998 zł            |
| Urzędy gmin – miast  | 9146  |    | 773.189 zł          | 752.243 zł          |
| Wynagrodz. osobowe   |       | 11 | 470.880 zł          | 468.412 zł          |
| Dodatkowe wynagr. roczne   |       | 17 | 35.911 zł           | 35.901 zł           |
| Nadrody i wyd. osob. nie zal. do wynagrodzeń                       |       | 21 | 3.443 zł            | 3.361 zł            |
| Podróże służbowe krajowe   |       | 28 | 13.928 zł           | 12.216 zł           |
| Materiały i wyposażenie  |       | 31 | 58.850 zł           | 50.703 zł           |
| Energia  |       | 35 | 8.600 zł            | 7.702 zł            |
| Usługi materialne  |       | 36 | 49.069 zł           | 45.563 zł           |
| Usługi niematerialne   |       | 37 | 8.693 zł            | 7.501 zł            |
| Kary i odszkodowania   |       | 39 | 1.855 zł            | 1.855 zł            |
| Różne opłaty i składki   |       | 40 | 9.900 zł            | 9.820 zł            |
| Składka na ubezpiecz. społeczne                                    |       | 41 | 87.337 zł           | 84.814 zł           |
| Składka na F. P.   |       | 42 | 12.379 zł           | 12.051 zł           |
| Odpisy na Zakł. F. Św. Socjal.                                     |       | 43 | 12.344 zł           | 12.344 zł           |
| Pozostała działalność  | 9195  |    | 30.589 zł           | 28.396 zł           |
| Wynagr. agencyjno-prowizyjne                                       |       | 14 | 17.400 zł           | 17.343 zł           |
| Różne wydatki na rzecz osób fizycznych                             |       | 25 | 2.700 zł            | 1.280 zł            |
| Materiały i wyposażenie  |       | 31 | 1.700 zł            | 1.475 zł            |
| Usługi materialne  |       | 36 | 789 zł              | 298 zł              |
| Wydatki na finans. zadań inwest. jedn. budżet. i zakł. budżetowych |       | 72 | 8.000 zł            | 8.000 zł            |
| <b>Dział 93 – Bezpieczeństwo publiczne</b>                         |       |    | <b>800 zł</b>       | <b>800 zł</b>       |
| Obrona cywilna   | 9317  |    | 800 zł              | 800 zł              |
| Materiały i wyposażenie  |       | 31 | 195 zł              | 195 zł              |
| Usługi materialne  |       | 36 | 379 zł              | 379 zł              |
| Usługi niematerialne   |       | 37 | 226 zł              | 226 zł              |
| <b>Dział 94 – Finanse</b>  |       |    | <b>4.000 zł</b>     | <b>3.252 zł</b>     |
| Pozostała działalność  | 9495  |    | 4.000 zł            | 3.252 zł            |
| Usługi niematerialne   |       | 37 | 4.000 zł            | 3.252 zł            |
| <b>Dział 97 – Różne rozlicz.</b>                                   |       |    | <b>5.157 zł</b>     | <b>-</b>            |
| Rezerwy ogólne i celowe  | 9718  |    | 5.157 zł            | -                   |
| Rezerwy w tym:   |       |    |                     |                     |
| inwestycyjna   |       | 80 | -                   | -                   |
| ogólna   |       | 81 | 5.157 zł            | -                   |
| <b>Dział 99 – Urzędy nac. org. władzy kontr. i sądownictwa</b>     |       |    | <b>15.481 zł</b>    | <b>12.821 zł</b>    |
| Urzędy nac. org. władzy i kontroli                                 | 9911  |    | 813 zł              | 813 zł              |
| Usługi niematerialne   |       | 37 | 675 zł              | 675 zł              |
| Skł. na ubezpiecz. społeczne                                       |       | 41 | 121 zł              | 121 zł              |
| Składka na F. P.   |       | 42 | 17 zł               | 17 zł               |
| Wybory Prezydenta Rzeczypospolitej Polskiej                        | 9990  |    | 14.668 zł           | 12.008 zł           |
| Różne wydatki na rzecz osób fizycznych                             |       | 25 | 6.174 zł            | 6.174 zł            |
| Podr. służbowe krajowe   |       | 28 | 1.680 zł            | 738 zł              |
| Materiały i wyposażenie  |       | 31 | 4.529 zł            | 3.501 zł            |
| Usługi materialne  |       | 36 | 1.345 zł            | 655 zł              |
| Usługi niematerialne   |       | 37 | 689 zł              | 689 zł              |
| Składki na ubezpiecz. społeczne                                    |       | 41 | 221 zł              | 221 zł              |
| Składki na f-sz pracy  |       | 42 | 30 zł               | 30 zł               |
| <b>RAZEM</b>   |       |    | <b>7.014.965 zł</b> | <b>6.696.032 zł</b> |

Wykonanie wydatków budżetowych według zadań rzeczowych obrazuje poniższe zestawienie tabelaryczne:

| Wydatki             | Plan                | Wykonanie           | %           |
|---------------------|---------------------|---------------------|-------------|
| 1. Bieżące          | 5.685.095 zł        | 5.555.839 zł        | 97,7        |
| z tego przypada na: |                     |                     |             |
| - zadania własne    | 4.855.240 zł        | 4.729.647 zł        | 97,4        |
| - zadania zlecone   | 829.855 zł          | 826.192 zł          | 99,6        |
| 2. Inwestycyjne     | 1.329.870 zł        | 1.140.193 zł        | 85,7        |
| <b>OGÓŁEM</b>       | <b>7.014.965 zł</b> | <b>6.696.032 zł</b> | <b>95,4</b> |

Analiza wykonania wydatków budżetowych w roku sprawozdawczym 2000 pozwala stwierdzić, że wystąpił w miarę równomierny wskaźnik ich wykonania we wszystkich działach przy jednoczesnej realizacji planowanych zakresów rzeczowych zarówno w działalności bieżącej jak i inwestycyjnej poza działami: 85 – Ochrona zdrowia, gdzie wskaźnik realizacji wydatków związanych z przeciwdziałaniem alkoholizmowi wynosi 31,6% mimo pełnej realizacji zadań gminnego programu, 94 – Finanse – wskaźnik wykonania planowanych wydatków wynosi 81,3% ze względu na mniejsze niż zakładał plan koszty związane z obsługą bankową (prowizje, prowadzenie rachunku) 99 – Urzędy naczelnich organów władzy kontroli i sądownictwa, gdzie wskaźnik realizacji wydatków wynosi 82,8% z uwagi na to, że nie odbyła się II tura wyborów Prezydenta Rzeczypospolitej Polskiej.

Jednocześnie podkreśla się, że w dziale 79 – Oświata nie przekazano do pełnej wysokości dotacji na zadanie inwestycyjne pod nazwą „Rozbudowa Szkoły Podstawowej w Mikstacie”, co nie wpłynęło w sposób negatywny na realizację tego zadania bowiem prace budowlane i płatności faktur za te prace są realizowane zgodnie z harmonogramem, a pozwoliło to, by Miasto i Gmina Mikstat nie zaciągała w roku 2000 kredytu.

Na uwagę zasługuje realizacja zadań w zakresie inwestycji prowadzonych w roku 2000 tj.:

- wodociągowanie wsi Przedborów- zadanie zakończone.
  - modernizacja drogi gminnej we wsi Kotków – zadanie zakończone,
  - wymiana sieci kanalizacyjnej i wodociągowej w mieście Mikstat – wykonano wymianę na ul. Estkowskiego, Cichej i częściowo ul. Sportowej wraz z odbudową nawierzchni jezdni i budową chodników.
- Inwestycja będzie kontynuowana w latach następnych z wyjątkiem roku 2001 w miarę posiadanych środków,
- budowa oczyszczalni i kolektora ogólnospławnego – w ramach zadania wykonano odcinek kanalizacji na ul. Grabowskiej,
  - budowa szatni i zalecza socjalno-gospodarczego na stadionie sportowym w Mikstacie – wykonano stan surowy, zamknięty obiekt.
- Przewidywane zakończenie i oddanie do użytkowania – II kwartał 2001 roku,
- rozbudowa Szkoły Podstawowej w Mikstacie – inwestycja rozpoczęta w 2000 roku z przewidywanym okresem zakończenia I etapu tj. części dydaktycznej na 30.06.2001 roku.

Inwestycja realizowana zgodnie z harmonogramem stanowiącym załącznik do umowy.

- wykup gruntu pod drogi gminne i pod budynki będącymi własnością gminy (kotłownia, biblioteka),
- zakupy inwestycyjne (zakup ksera dla UMiG).

Załącznik Nr 1

**Zakład Gospodarki Komunalnej i Mieszkaniowej  
w Mikstacie składa informacje dotyczącą  
działalności Zakładu – 2000 rok**

**GOSPODARKA POZABUDZETOWA**

Obok budżetu w gospodarce finansowej miasta i gminy występują również inne formy organizacyjno-prawne finansowania tj. zakład budżetowy i środek specjalny.

**Zakład Gospodarki Komunalnej i Mieszkaniowej w Mikstacie** Informację z działalności tegoż zakładu budżetowego stanowi załącznik Nr 1 do niniejszego sprawozdania.

**Stołówka przy Szkole Podstawowej w Mikstacie**

Jednostka ta swoją działalność opierała wyłącznie ze środków zgromadzonych na odrębnym rachunku bankowym z tyt. odpłatności za żywienie.

Planowane przychody zrealizowano w kwocie 45.935 zł tj. 117% w stosunku do planu.

Na przychody składały się:

- stan środków obrotowych z roku 1999 9.435 zł
- wpłaty z tytułu odpłatności za żywienie 36.146 zł
- odsetki od środków pieniężnych na rachunku bankowym 354 zł

Zgromadzone środki finansowe wydatkowano na zakup żywności i inne wydatki związane z działalnością stołówki zakup naczyń stołowych, energia, gaz, środki czystości.

Na koniec roku stan środków pieniężnych na rachunku bankowym wynosił 7.493 zł.

**Miejsko-Gminny Fundusz Ochrony Środowiska**

Przychody tego funduszu wykonano w kwocie 13.580 zł na zakładany plan 5.186 zł tj. w 262X i składały się na nie:

- stan środków pieniężnych na początek roku 2.649 zł
- opłaty za gospodarce korzystanie ze środowiska 10.610 zł
- odsetki bankowe 321 zł

W okresie sprawozdawczym nie ponoszono ze środków tego funduszu wydatków poza opłaceniem prowizji bankowej za prowadzenie rachunku tj. kwotę 24 zł.

Stan środków pieniężnych na koniec roku 2000 wynosi 13.556 zł.

Przewodniczący Zarządu

(-) mgr inż. Jacek Ibron

**I. DOCHODY**

Głównymi źródłami dochodowymi zakładu są:

- dochody z usług własnych,
- dotacje z budżetu gminy.

Założenia planowe na 2000 rok wynosiły 1.151.464,00. Wykonania dochodów zrealizowano w roku sprawozdawczym w kwocie 1.127.270,00 zł, co stanowi 97,90%.

Szczegółową analizę z wykonania dochodów zawiera poniższe zestawienie tabelaryczne:

| Lp. | Rodzaj Usługi                                  | Plan<br>W zł | Wykonanie<br>W zł | %<br>Wyk. |
|-----|--|--------------|-------------------|-----------|
| 1.  | Wywóz nieczystości                             |              |                   |           |
|     | - stałych                                      | 21.000,00    | 18.686,00         | 88,98     |
|     | - płynnych                                     | 12.000,00    | 11.318,00         | 94,32     |
| 2.  | Sprzedaż energii ciepln.                       | 103.000,00   | 102.455,00        | 99,47     |
| 3.  | Usługi transportowe                            | 86.000,00    | 84.364,00         | 98,10     |
| 4.  | Usługi budowlane                               | 450.000,00   | 447.842,00        | 99,52     |
| 5.  | Usługi w lesie komunal.<br>i zieleni           | 29.100,00    | 29.037,00         | 99,78     |
| 6.  | Sprzedaż wody Mikstat                          | 213.000,00   | 203.926,00        | 95,74     |
| 7.  | Sprzedaż wody<br>Kaliszkowice. Ołob            | 82.000,00    | 79.356,00         | 96,78     |
| 8.  | Kanalizacja                                    | 73.000,00    | 70.239,00         | 96,22     |
| 9.  | Dochody z wysypiska<br>Śmieci                  | 41.000,00    | 38.810,00         | 94,66     |
| 10. | Różne usługi                                   | 1.500,00     | 1.433,00          | 95,53     |
| 11. | Akcja zima                                     | 3.000,00     | 2.960,00          | 98,67     |
| 12. | Odsetki od nietermin.<br>Wpłaconych należności | 964,00       | 945,00            | 98,03     |
| 13. | Dotacja z budżetu gminy                        | 35.900,00    | 25.899,00         | 100,00    |

Z przedstawionej tabelarycznie analizy wynika, że założenia planowe, rzeczowe i finansowe są realizowane prawidłowo.

Dochody zrealizowane stanowią kwotę 1.127.270,00 zł, z tego dochody własne zrealizowano w kwocie 1.091.371,00 zł, które w strukturze dochodów ogółem wynosiły 96,82%.

1. Dotacja z budżetu gminy 35.899 tj. – 3,18%

Na wykonanie założeń planowych wpływ miały takie usługi jak:

- usługi budowlane w zakresie, których realizowano następujące zadania:
- modernizacja dróg gminnych, przepustów wodnych,
- wykonanie nowych i remonty istniejących przyłączy sieci wodno-kanalizacyjnych,
- wodociągowanie wsi Przedborów-Drożdżyny,
- modernizacja ulic i chodników ul. Łąkowa, Cicha, Grabowska, Estkowskiego, Sportowa,
- wymiana sieci wodno-kanalizacyjnej na ulicach miasta (Cichej, Sportowej, Estkowskiego) i budowa kolektora na ulicy Grabowskiej,
- prace remontowe w jednostkach samorządowych (Szkoly, Urząd, OSP),
- remonty w budynkach komunalnych,

- bieżące usuwanie różnych awarii wodociągowych i kanalizacyjnych.
2. Sprzedaż energii ciepłej dla Spółdzielni Mieszkaniowych (blok mieszkalny przy ul. Grabowskiej, bloki mieszkalne na Osiedlu Bielany, Samodzielny Publiczny Zakład Opieki Zdrowotnej – MGOZ w Mikstacie i komunalnych zasobów mieszkaniowych,
- sprzedaż wody i ścieków,
  - usługi transportowe – przewóz młodzieży szkolnej autobusem, usługi ciągnikiem.

Dotacja otrzymana z budżetu gminy to dotacja celowa na utrzymanie substancji mieszkaniowych, Wysypiska Śmieci.

## II. ROZCHODY

Założenia planowe po stronie wydatków na rok 2000 wynoszą 1.093.890,00 zł. Wykonanie wydatków zrealizowano w roku sprawozdawczym w kwocie 1.090.285,00 zł co stanowi 99,67%. Szczegółową analizę z wykonania wydatków zawiera poniższe zestawienie tabelaryczne:

| Treść                   | Paragraf | Plan       | Wykonanie  | % wyk. |
|-------------------------|----------|------------|------------|--------|
| 1.Wynagrodz.osob.       | 11       | 428.400,00 | 427.693,00 | 99,83  |
| 3.Nagrody z ZFN         | 17       | 28.600,00  | 28.599,00  | 100,00 |
| 4.Nagrody i wynagrodz.  | 21       | 3.100,00   | 3.080,00   | 99,35  |
| 5.Podróże służ. Krajowe | 28       | 2.100,00   | 1.941,00   | 92,43  |

|                           |    |            |            |        |
|---------------------------|----|------------|------------|--------|
| 6.Materiały i wyposażenie | 31 | 262.000,00 | 261.910,00 | 99,97  |
| 7.Energia                 | 35 | 61.000,00  | 60.146,00  | 98,60  |
| 8.Uslugi material.        | 36 | 135.000,00 | 134.999,00 | 100,00 |
| 9.Uslugi niemater.        | 37 | 6.200,00   | 6.193,00   | 99,89  |
| 10.Kary i odsetki         | 39 | 2.600,00   | 2.532,00   | 97,38  |
| 11.Różne opłaty i składki | 40 | 56.000,00  | 55.920,00  | 99,86  |
| 12.Składka ZUS            | 41 | 84.700,00  | 83.087,00  | 98,10  |
| 13.Składki                | 42 | 10.800,00  | 10.795,00  | 99,95  |
| 14.Odpisy na FSS          | 43 | 13.390,00  | 13.390,00  | 100,00 |

Jak wynika z powyższego zestawienia tabelarycznego realizacja zadań planowych jest w miarę równomierna.

Realizowane wydatki wykorzystane zostały w następujący sposób:

- wynagrodzenia pracownicze z pochodnymi
- zakup materiałów budowlanych i remontowych do wykonawstwa planowych usług i remontów,
- zakup usług remontowych z zewnątrz (środki transportu), zakup usług budowlanych i transportowych,
- opłaty na rzecz ochrony środowiska ,
- wymiana wodomierzy u odbiorców.

Pozostałe środki finansowe przeznaczono na bieżącą działalność zakładu.

Mikstat, marzec 2001 r .

Sekretarz  
Miasta i Gminy  
(-) *Elżbieta Sokołowska*

## KOREKTA

### Informacji dotyczącej działalności Zakładu Gospodarki Komunalnej i Mieszkaniowej w Mikstacie za rok 2000

Zakład Gospodarki Komunalnej i Mieszkaniowej w Mikstacie prostuje następujący błąd pisarski:

W tabelarycznym zestawieniu dochodów w poz. 13 „Dotacja z budżetu Gminy” w rubryce – „Wykonanie w zł” napisano 25.899,00 zł a powinno być 35.899,00 zł.

Za powstały błąd ZGKiM w Mikstacie przeprasza.

Mikstat, marzec 2001 r .

Główny Księgowy

(-) *Czesława Nieruchalska*

---

**Wydawca:** Wojewoda Wielkopolski

**Redakcja:** Wydział Nadzoru i Kontroli Wielkopolskiego Urzędu Wojewódzkiego w Poznaniu  
aleja Niepodległości 16/18, tel. 854 16 34, *e-mail* – [dzu@poznan.uw.gov.pl](mailto:dzu@poznan.uw.gov.pl)

**Skład, druk i rozpowszechnianie:**

Skład – „Koral” Spółka z o.o., ul. Jeleniogórska 7 Poznań, telefon 841 18 21

Druk – Ośrodek Małej Poligrafii Zakładu Obsługi Administracji, al. Niepodległości 18, Poznań

Rozpowszechnianie – Administracja i stały punkt sprzedaży – Wielkopolski Urząd Wojewódzki w Poznaniu, ul. Kościuszki 93, pok. Pl 18 tel. 854 14 09

---

Egzemplarze bieżące można nabywać w punkcie sprzedaży Dziennika Urzędowego:

- Wielkopolski Urząd Wojewódzki w Poznaniu, Poznań ul. Kościuszki 93, pok. Pl 18, tel. 854 14 09 (także egzemplarze z lat ubiegłych),
- Wielkopolski Urząd Wojewódzki w Poznaniu, Delegatura w Kaliszu, Kalisz pl. Św. Józefa 5, pok. 132
- Wielkopolski Urząd Wojewódzki w Poznaniu, Delegatura w Koninie, Konin al. 1 Maja 7, pok. 170, blok „B”
- Wielkopolski Urząd Wojewódzki w Poznaniu, Delegatura w Lesznie, Leszno pl. Kościuszki 4, pok. 101
- Wielkopolski Urząd Wojewódzki w Poznaniu, Delegatura w Pile, Piła al. Niepodległości 33/35, pok. 214

zbiory Dziennika Urzędowego wraz ze skorowidzami są wyłożone do powszechnego wglądu w Wielkopolskim Urzędzie Wojewódzkim, w godz. 9<sup>00</sup>-14<sup>00</sup>

---

Tłoczono z polecenia Wojewody Wielkopolskiego w Ośrodku Małej Poligrafii Zakładu Obsługi Administracji  
al. Niepodległości 18, Poznań

---