



# DZIENNIK URZĘDOWY

## WOJEWÓDZTWA WIELKOPOLSKIEGO

Poznań, dnia 4 października 2006 r.

Nr 154

### TREŚĆ

Poz.:

### ROZPORZĄDZENIA WOJEWODY WIELKOPOLSKIEGO

- 3687** – nr 190/06 z dnia 14 września 2006 r. w sprawie wyznaczenia aglomeracji Tuliszków ..... 16266  
**3688** – nr 191/06 z dnia 14 września 2006 r. w sprawie wyznaczenia aglomeracji Kazimierz Biskupi ..... 16270

### ROZPORZĄDZENIE DYREKTORA REGIONALNEGO ZARZĄDU GOSPODARKI WODNEJ WE WROCŁAWIU

- 3689** – nr 10/2006 z dnia 7 września 2006 r. w sprawie ustanowienia strefy ochronnej ujęcia wody z utworów czwartorzędowych w Ostrzeszowie, pow. ostrzeszowski w województwie wielkopolskim ..... 16280

### UCHWAŁY RAD GMIN

- 3690** – nr LI-255/06 Rady Gminy Duszniki z dnia 23 sierpnia 2006 r. w sprawie określenia szczegółowych warunków przyznawania i odpłatności za usługi opiekuńcze i specjalistyczne usługi opiekuńcze oraz szczegółowych zasad częściowo i całkowitego zwolnienia od opłat, jak również tryb ich pobierania ..... 16286  
**3691** – nr XXX/187/2006 Rady Gminy Niechanowo z dnia 31 sierpnia 2006 r. w sprawie zasad korzystania z obiektów sportowych przy Szkole Podstawowej w Niechanowie ..... 16288  
**3692** – nr XXXIX/270/2006 Rady Gminy w Gnieźnie z dnia 6 września 2006 r. w sprawie ustalenia zasad i trybu przeprowadzania konsultacji z mieszkańcami na terenie gminy Gniezno ..... 16290

### SPRAWOZDANIA

- 3693** – sprawozdanie z wykonania budżetu gminy Chodzież za 2005 rok ..... 16292  
**3694** – zarządzenie nr 9/2006 Pełniącego Funkcję Wójta Gminy Wierzbinek z dnia 10 marca 2006 r. w sprawie sprawozdania rocznego z wykonania budżetu gminy Wierzbinek za rok 2005 ..... 16307  
**3695** – zarządzenie nr 161/06 Wójta Gminy Złotów z dnia 20 marca 2006 r. w sprawie przyjęcia sprawozdania rocznego z wykonania budżetu gminy Złotów za rok 2005 ..... 16315

### INFORMACJA PREZESA SĄDU OKRĘGOWEGO W POZNANIU

- 3696** – w sprawie ustanowienia biegłego w przedmiocie uzależnienia od alkoholu ..... 16329

**3687**

**ROZPORZĄDZENIE Nr 190/06 WOJEWODY WIELKOPOLSKIEGO**

z dnia 14 września 2006 r.

**w sprawie wyznaczenia aglomeracji Tuliszków**

Na podstawie art. 43 ust. 2a ustawy z dnia 18 lipca 2001 r. Prawo wodne (Dz.U. z 2005 r. Nr 239, poz. 2019 i Nr 267, poz. 2255), zarządza się, co następuje:

**§1.** Wyznacza się aglomerację Tuliszków o równoważnej liczbie mieszkańców 5.300.

**§2.** 1. Aglomeracja Tuliszków obejmuje swym zasięgiem tereny objęte systemem kanalizacji zbiorczej zakończonym oczyszczalnią ścieków zlokalizowaną w Tuliszkowie, położone w powiecie tureckim, w gminie Tuliszków.

2. Obszar aglomeracji Tuliszków wyznacza się na terenie poniżej wymienionych miejscowości, w oznaczonych na mapie granicach: miasto Tuliszków, Zadworna, Ogorzelczyn, Tarnowa, Krępa, Nowy Świat.

3. Obszar i granice aglomeracji Tuliszków są oznaczone na mapie w skali 1:25.000 (ark. 1-3), stanowiącej załącznik do rozporządzenia.

**§3.** Rozporządzenie wchodzi w życie po upływie 14 dni od dnia ogłoszenia.

Wojewoda Wielkopolski  
(-) *Tadeusz Dziuba*

OBSZAR I GRANICE AGLOMERACJI

MAPA W SKALI 1 : 25 000

1 2km

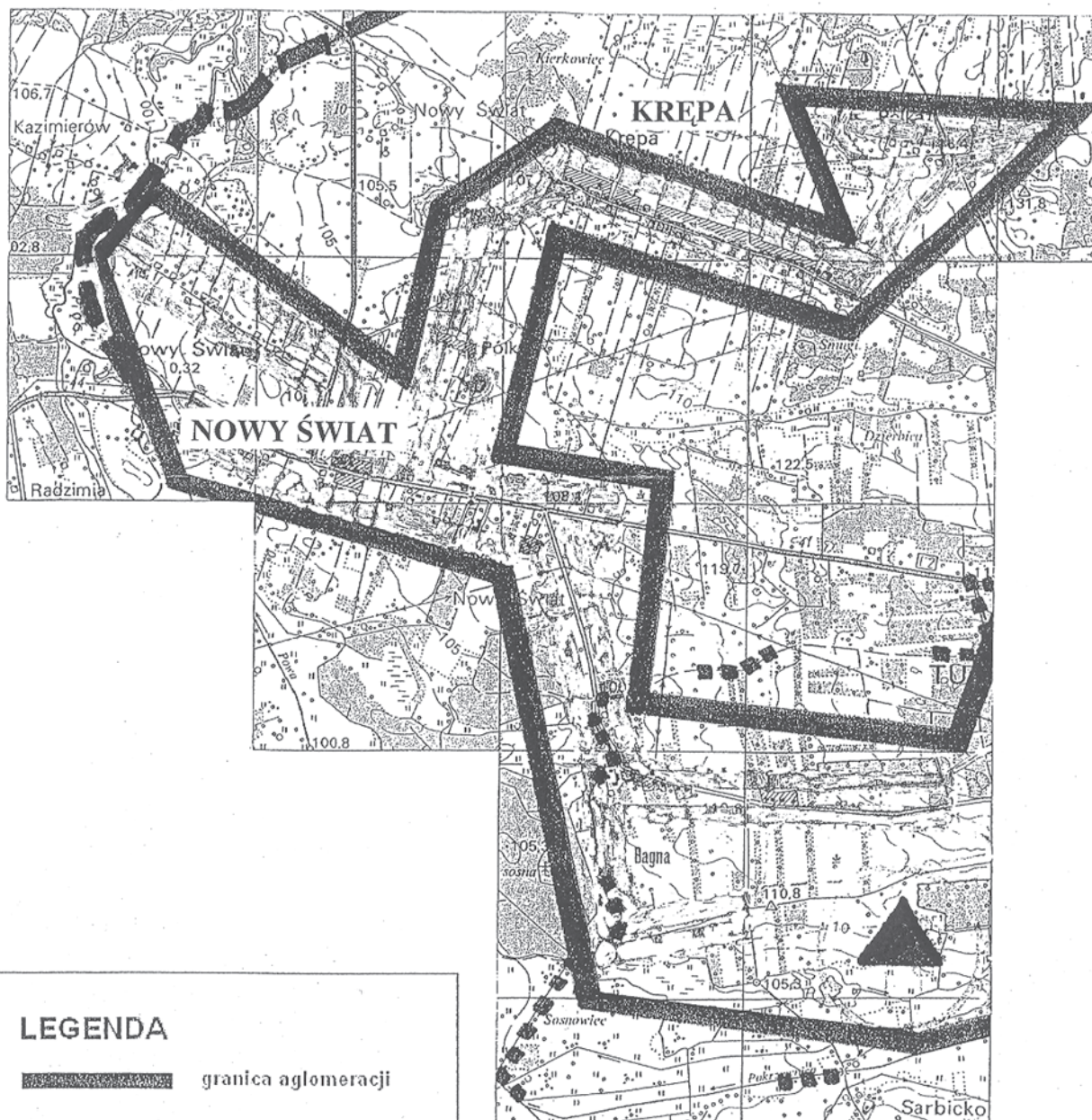
## TULISZKÓW

Załącznik do rozporządzenia Wojewody Wielkopolskiego





Nr *180/06*

z dnia *14 września 2006 r.*

Ark. 1



### LEGENDA

-  granica aglomeracji
-  granica gminy
-  granica miasta
-  oczyszczalnia ścieków

OBSZAR I GRANICE AGLOMERACJI

MAPA W SKALI 1 : 25 000

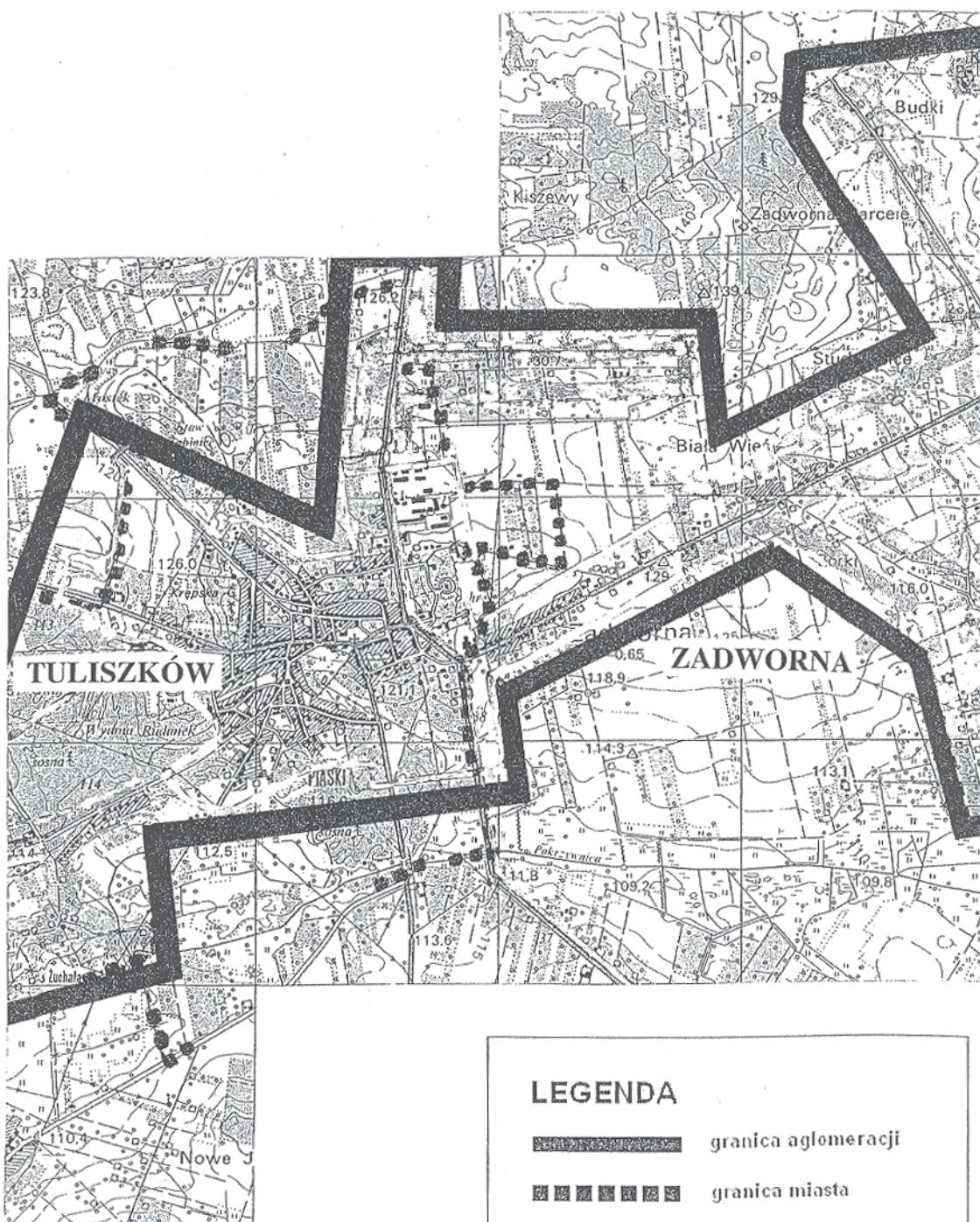
1

2km

# TULISZKÓW

Załącznik do rozporządzenia Wojewody Wielkopolskiego  
Nr 180.../06 z dnia 14 września 2006 r.

Ark. 2



OBSZAR I GRANICE AGLOMERACJI

MAPA W SKALI 1 : 25 000

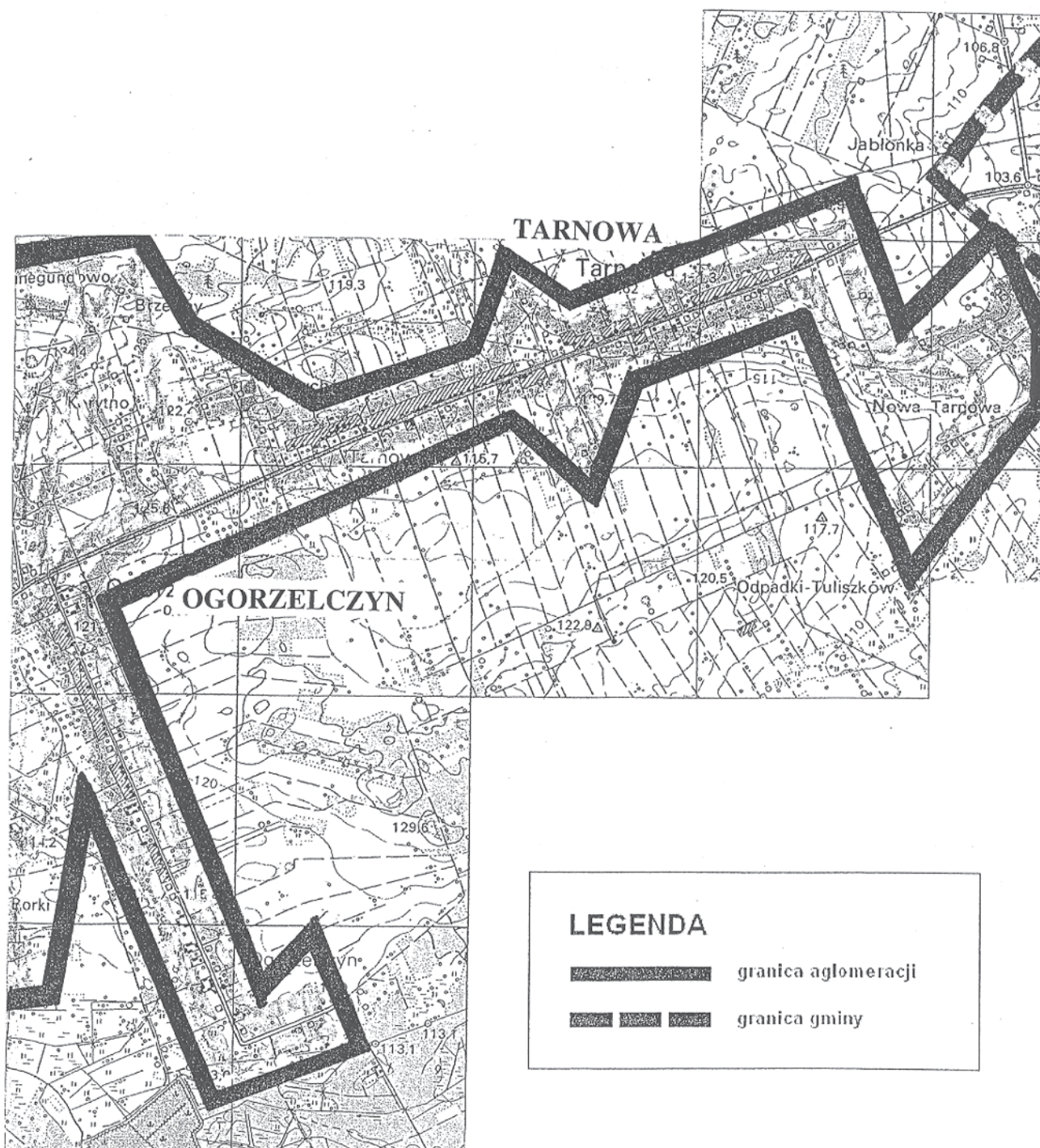
1

2km

# TULISZKÓW

Załącznik do rozporządzenia Wojewody Wielkopolskiego  
Nr *180*./06 z dnia *14 września 2006 r.*

Ark. 3



**3688**

**ROZPORZĄDZENIE Nr 191/06 WOJEWODY WIELKOPOLSKIEGO**

z dnia 14 września 2006 r.

**w sprawie wyznaczenia aglomeracji Kazimierz Biskupi**

Na podstawie art. 43 ust. 2a ustawy z dnia 18 lipca 2001 r. Prawo wodne (Dz.U. z 2005 r. Nr 239, poz. 2019 i Nr 267, poz. 2255), zarządza się, co następuje:

**§1.** Wyznacza się aglomerację Kazimierz Biskupi o równoważnej liczbie mieszkańców 12.000.

**§2.** 1. Aglomeracja Kazimierz Biskupi obejmuje swym zasięgiem tereny objęte systemem kanalizacji zbiorczej zakończonym oczyszczalnią ścieków zlokalizowaną w Kazimierzu Biskupim, położone w powiecie konińskim, w gminie Kazimierz Biskupi.

2. Obszar aglomeracji Kazimierz Biskupi wyznacza się na terenie poniżej wymienionych miejscowości, w oznaczonych na mapie granicach: Kazimierz Biskupi, Nieświastów, Posada, Włodzimirów, Wieruszew, Kozarzew, Kozarzewek, Wola Łaszczowa, Sokółki, Olesin, Bielawy, Dębówka, Tokarki, Dobrosłowo, Komorowo, Anielewo, Wierzchy, Częstków, Radwaniec.

3. Obszar i granice aglomeracji Kazimierz Biskupi są oznaczone na mapie w skali 1:25.000 (ark. 1-8), stanowiącej załącznik do rozporządzenia.

**§3.** Rozporządzenie wchodzi w życie po upływie 14 dni od dnia ogłoszenia.

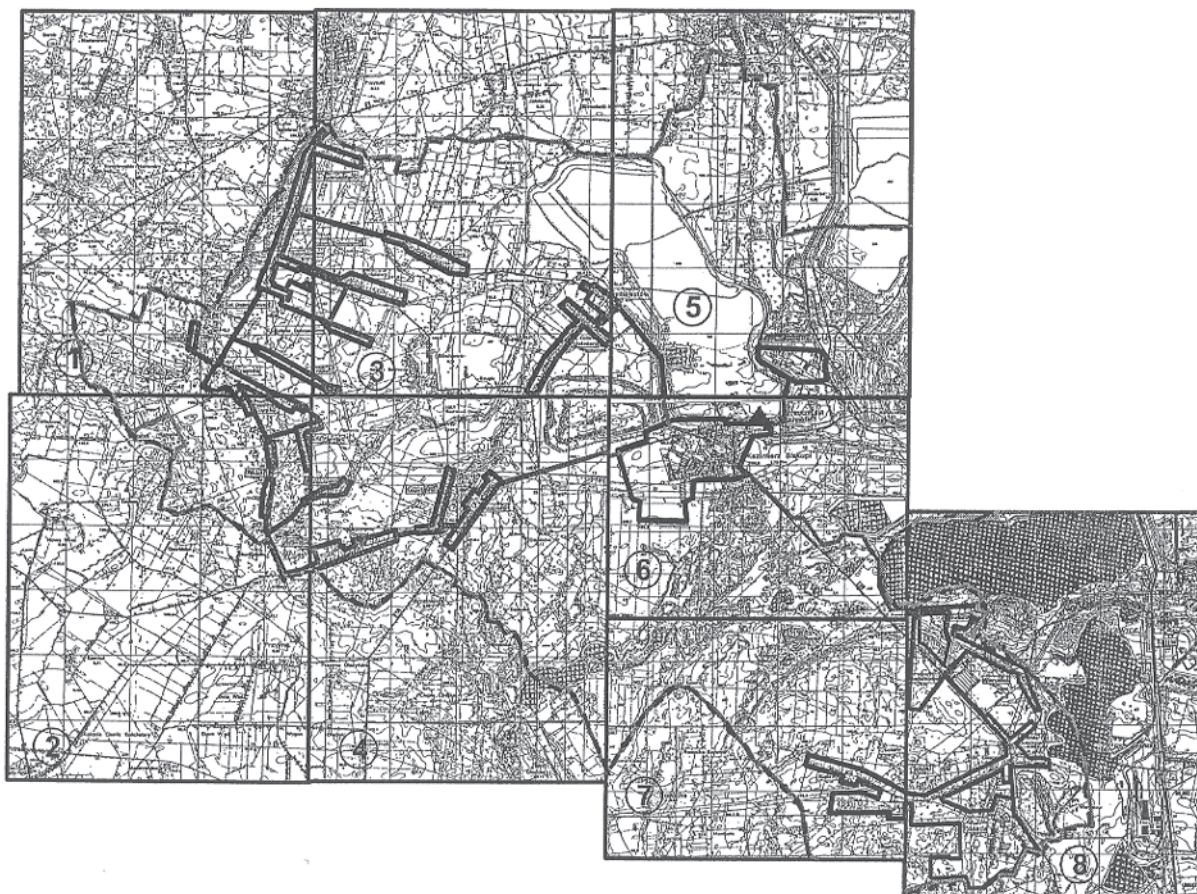
Wojewoda Wielkopolski  
(-) *Tadeusz Dziuba*

OBSZAR I GRANICE AGLOMERACJI

**KAZIMIERZ BISKUPI**

Załącznik do rozporządzenia Wojewody Wielkopolskiego  
nr *154*.. /06 z dnia ...*14. września*.....2006 r  
Ark. 0

SCHEMAT PODZIAŁU MAPY




LEGENDA:

Granica aglomeracji

Granica gminy

Oczyszczalnia ścieków

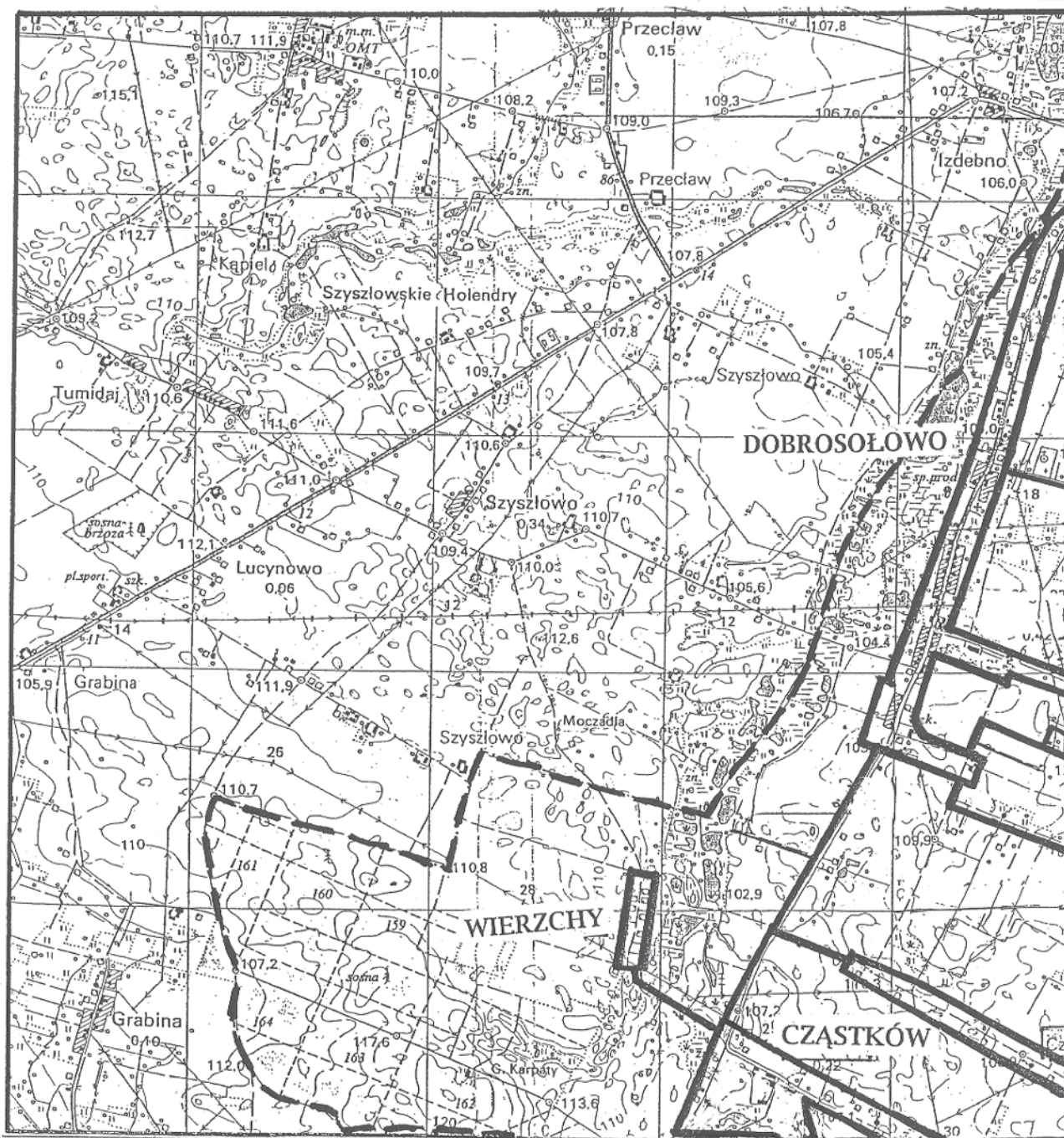


OBSZAR I GRANICE AGLOMERACJI

MAPA W SKALI 1 : 25 000

**KAZIMIERZ BISKUPI**

1 2 km  
Załącznik do rozporządzenia Wojewody Wielkopolskiego  
nr 131/06 z dnia 14 września 2006r.  
Ark. **1**

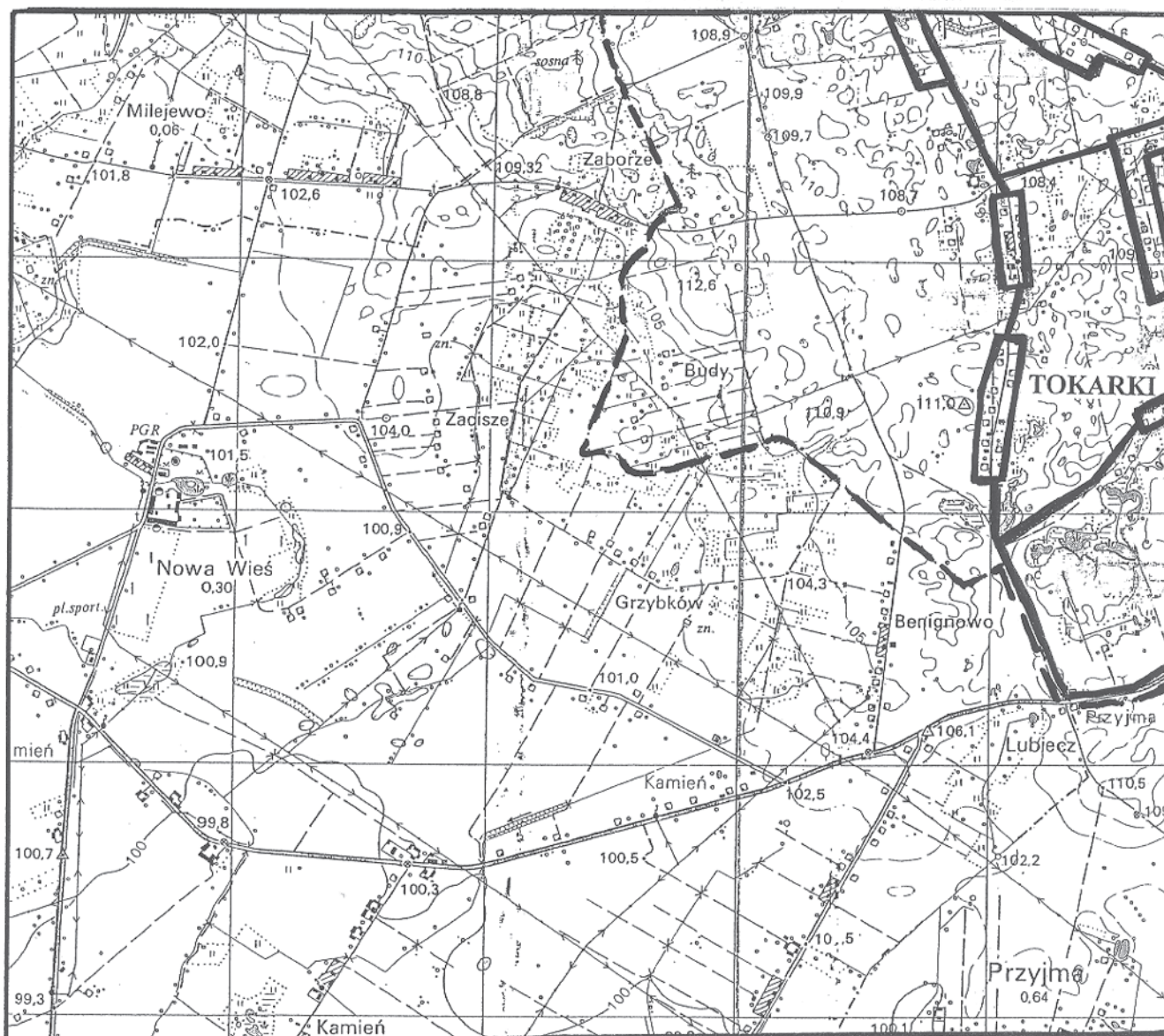


OBSZAR I GRANICE AGLOMERACJI

MAPA W SKALI 1 : 25 000

**KAZIMIERZ BISKUPI**

1 2 km  
Załącznik do rozporządzenia Wojewody Wielkopolskiego  
nr 191.106 z dnia 14 września 2006r.  
Ark. 2



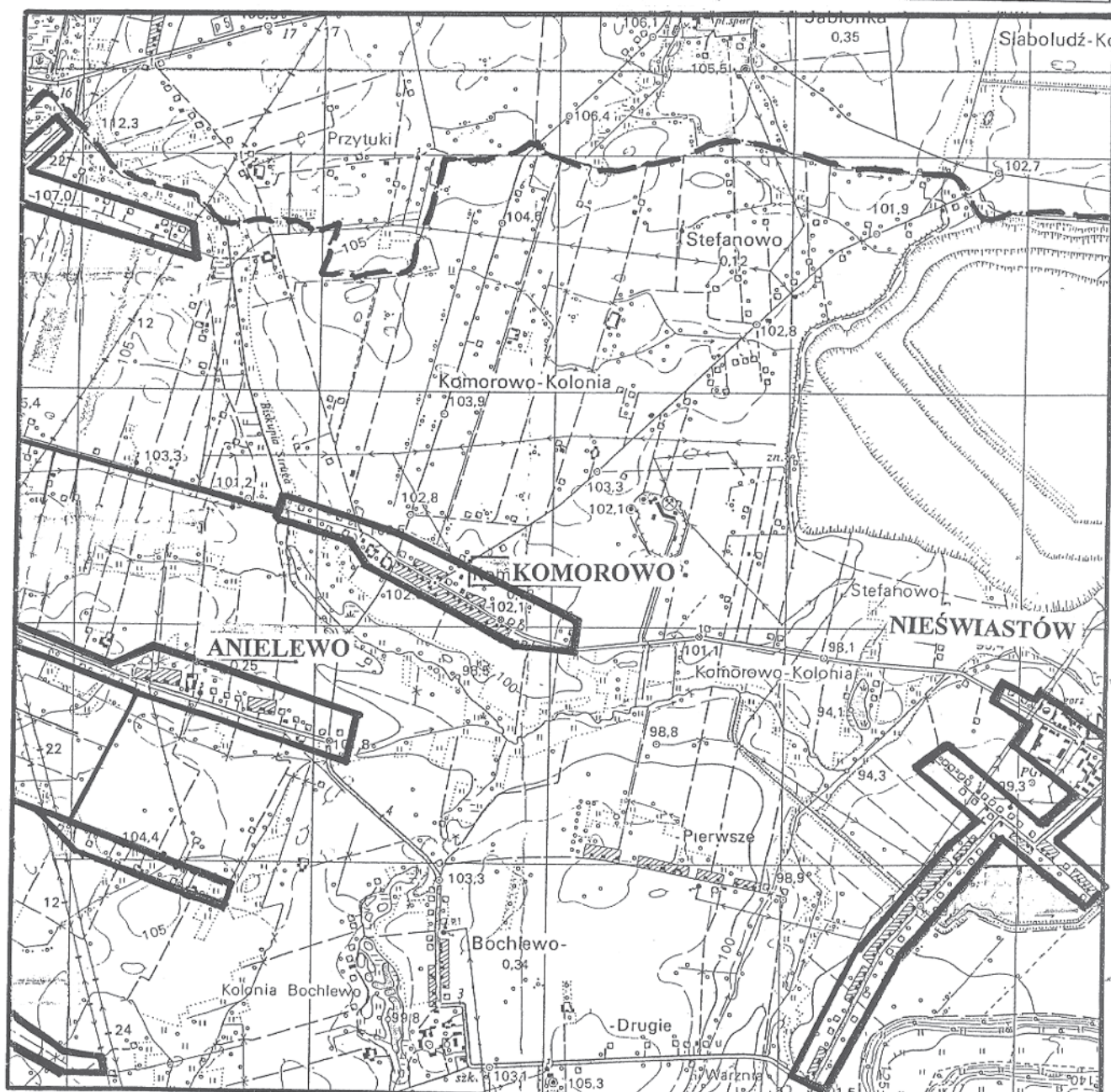
OBSZAR I GRANICE AGLOMERACJI

MAPA W SKALI 1 : 25 000

**KAZIMIERZ BISKUPI**

1 2 km

Załącznik do rozporządzenia Wojewody Wielkopolskiego  
nr ~~121~~ 106 z dnia .... ~~14 września~~ ..... 2006r.  
Ark. **3**



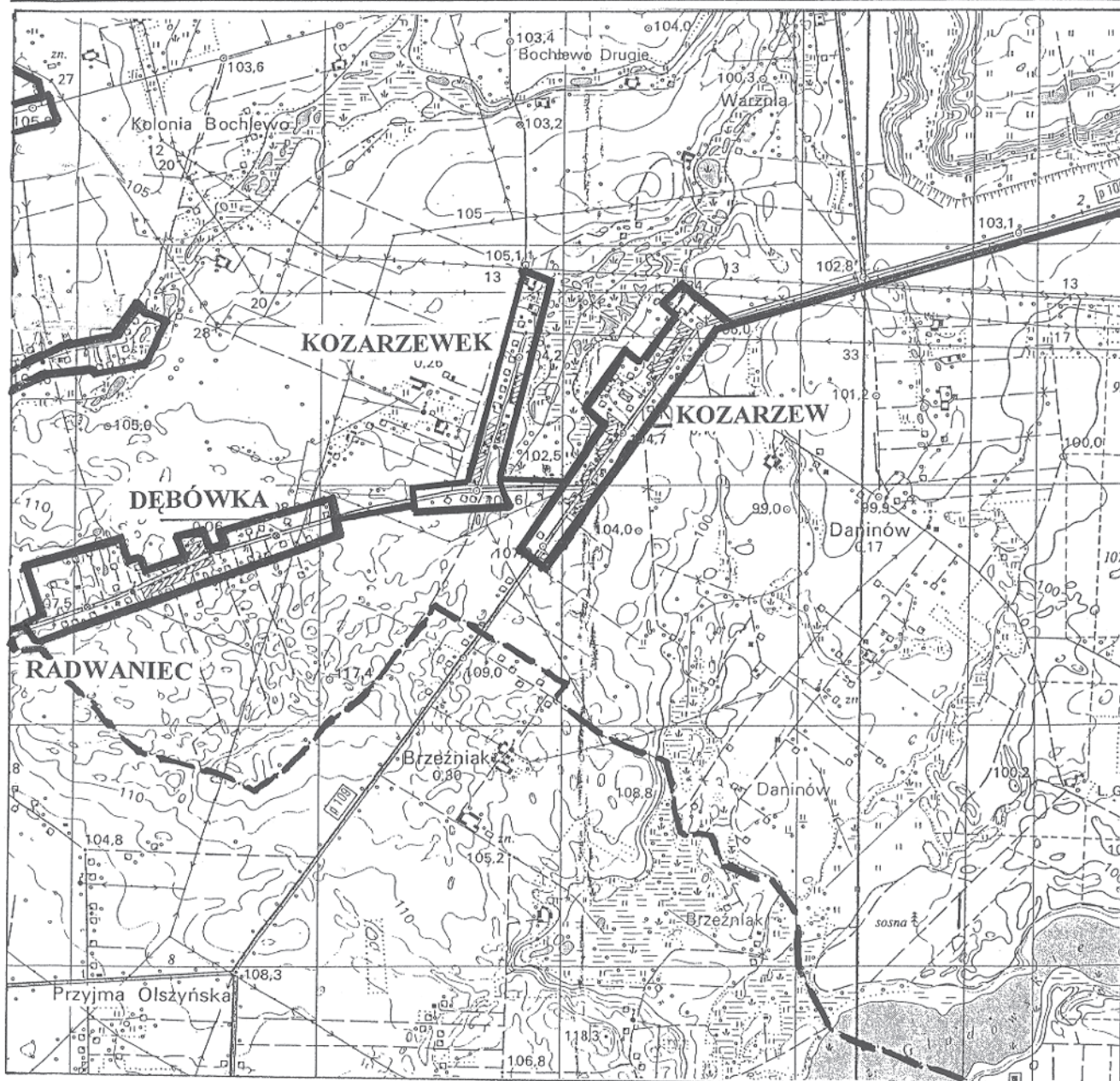
OBSZAR I GRANICE AGLOMERACJI

MAPA W SKALI 1 : 25 000

**KAZIMIERZ BISKUPI**

1 2 km

Załącznik do rozporządzenia Wojewody Wielkopolskiego  
nr *131*/06 z dnia ...*14 września*.....2006r.  
Ark. *4*

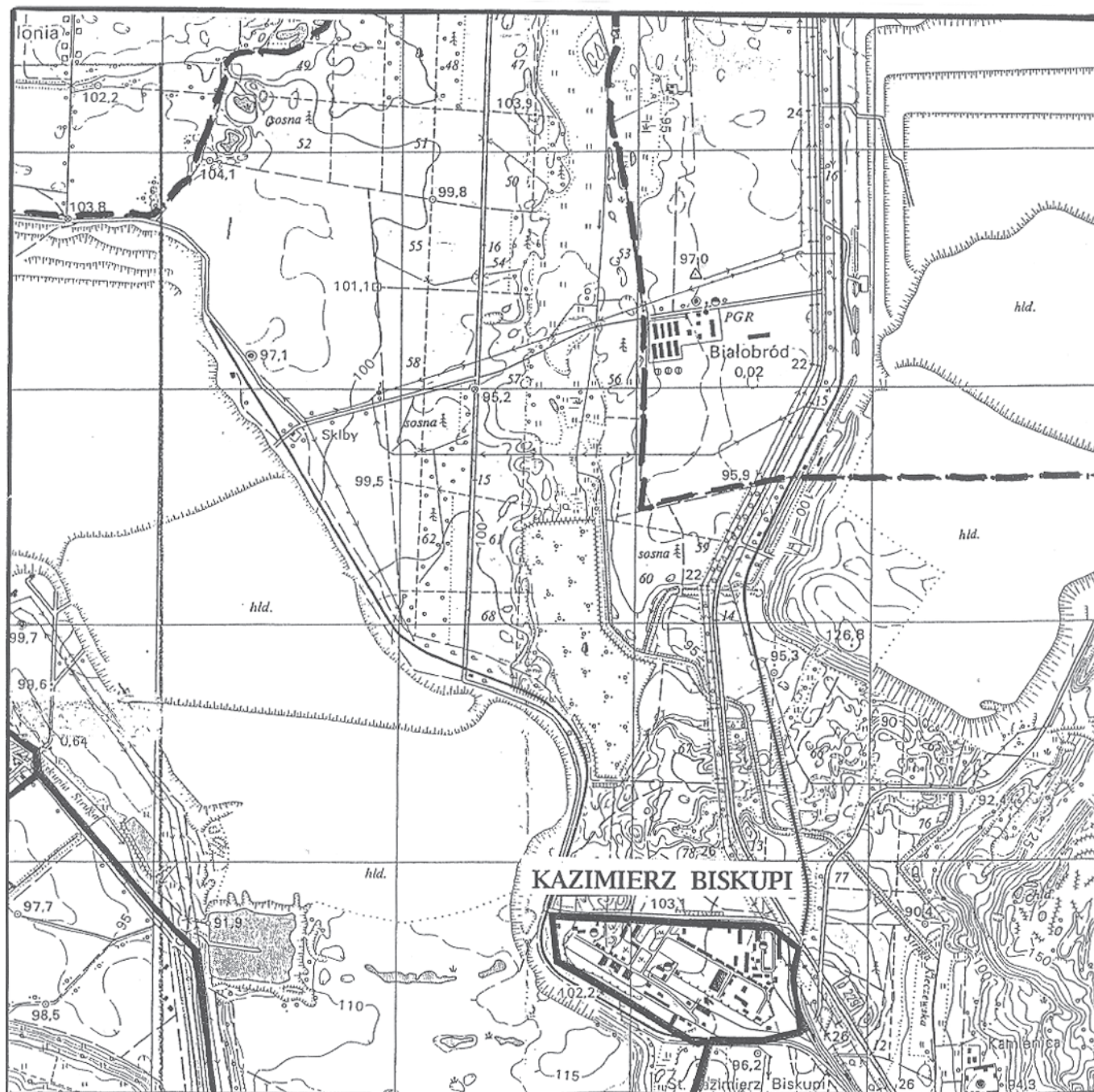


OBSZAR I GRANICE AGLOMERACJI

MAPA W SKALI 1 : 25 000

KAZIMIERZ BISKUPI

1 2 km  
Załącznik do rozporządzenia Wojewody Wielkopolskiego  
nr 131 /06 z dnia 14 września 2006r.  
Ark. 5



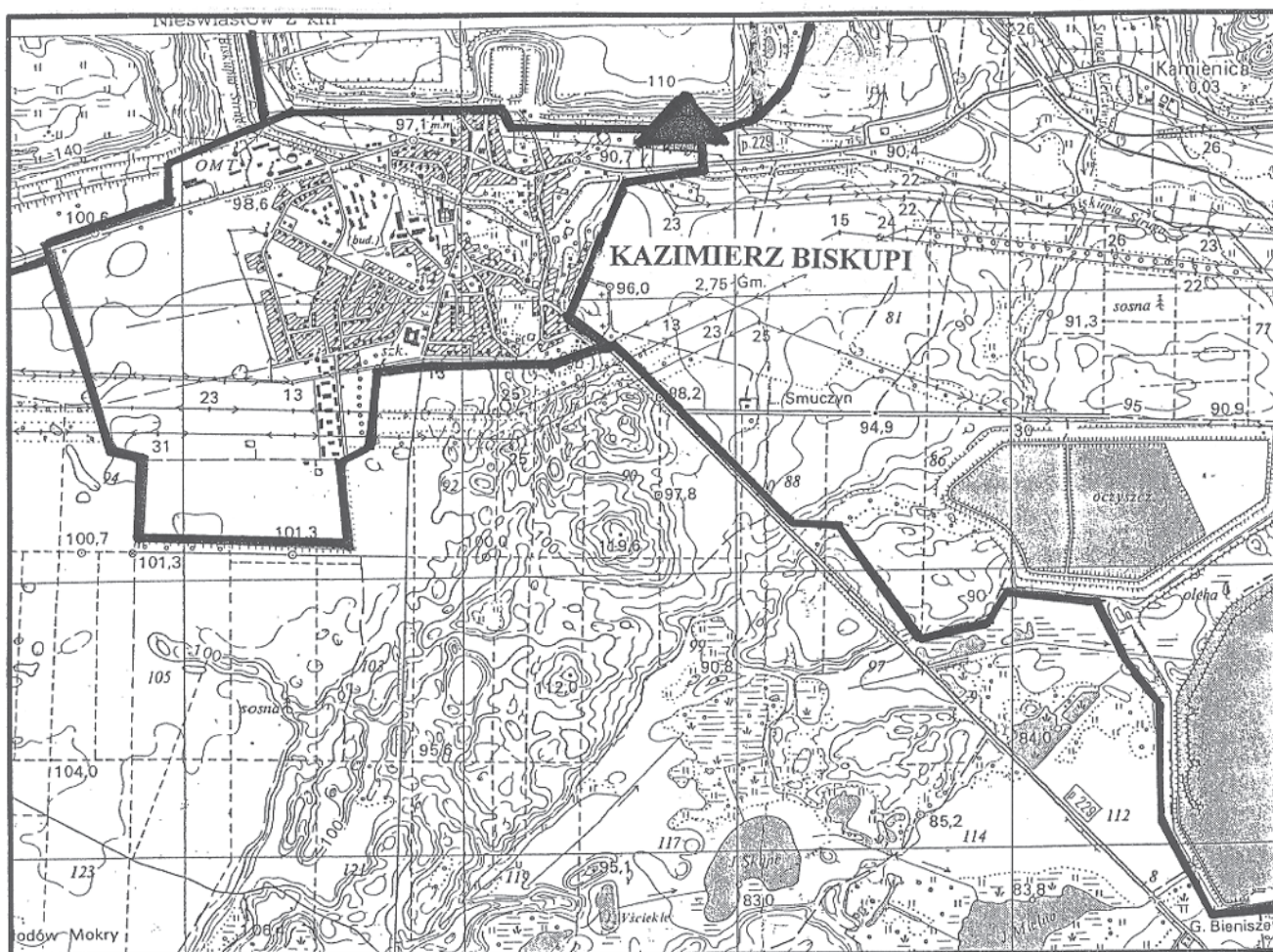
OBSZAR I GRANICE AGLOMERACJI

MAPA W SKALI 1 : 25 000

**KAZIMIERZ BISKUPI**

1 2 km

Załącznik do rozporządzenia Wojewody Wielkopolskiego  
nr ~~131~~ 106 z dnia ~~14 września~~ ..... 2006r.  
Ark. 6



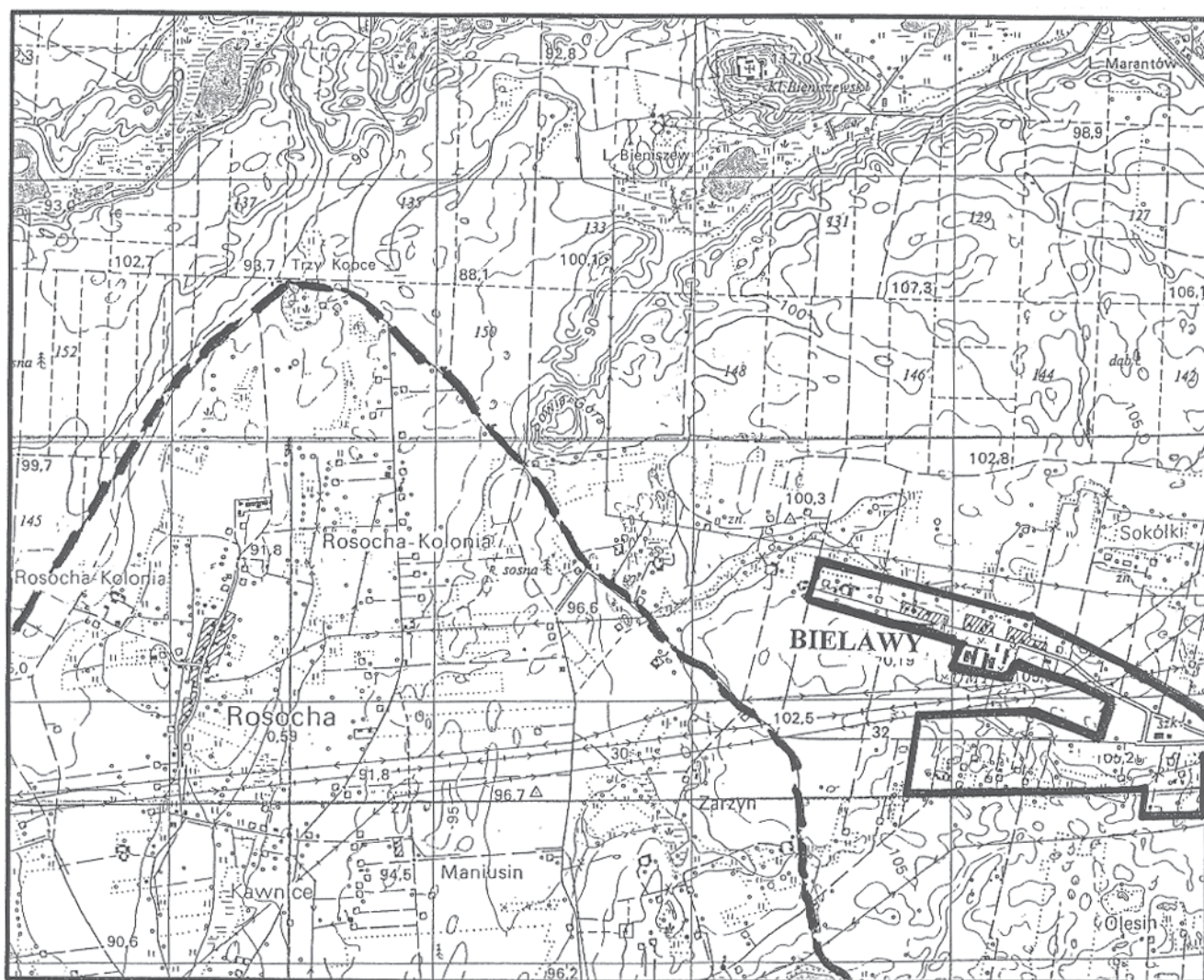
OBSZAR I GRANICE AGLOMERACJI

MAPA W SKALI 1 : 25 000

KAZIMIERZ BISKUPI

1 2 km

Załącznik do rozporządzenia Wojewody Wielkopolskiego  
nr 191/06 z dnia 14 września 2006r.  
Ark. 7



OBSZAR I GRANICE AGLOMERACJI

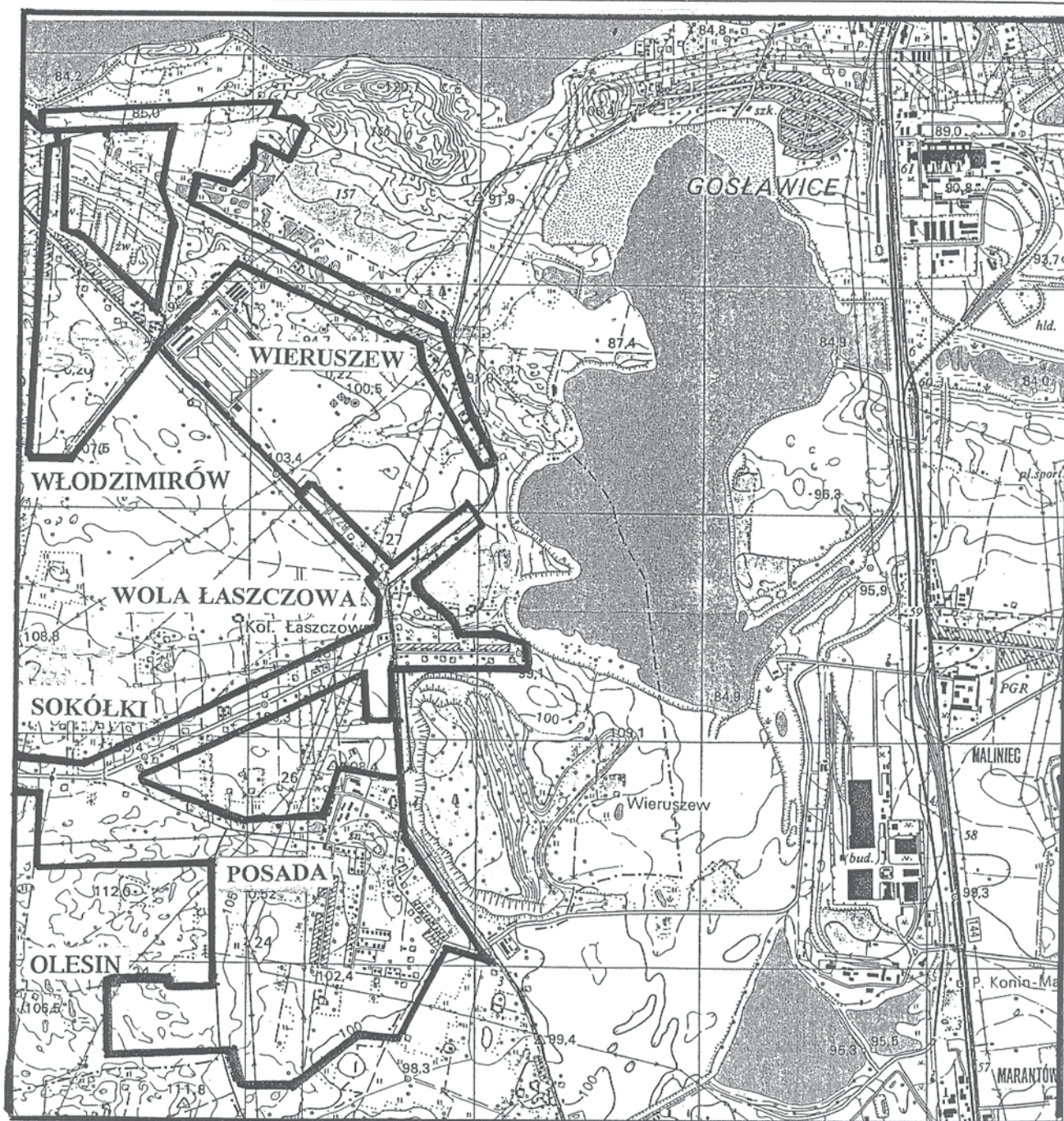
MAPA W SKALI 1 : 25 000

**KAZIMIERZ BISKUPI**

1

2 km

Załącznik do rozporządzenia Wojewody Wielkopolskiego  
nr 151/06 z dnia 14 września 2006r.  
Ark. **8**



**3689**

**ROZPORZĄDZENIE Nr 10/2006 DYREKTORA REGIONALNEGO  
ZARZĄDU GOSPODARKI WODNEJ WE WROCŁAWIU**

**w sprawie ustanowienia strefy ochronnej ujęcia wody z utworów czwartorzędowych  
w Ostrzeszowie, pow. ostrzeszowski w województwie wielkopolskim**

Na podstawie art. 58 ust. 1 ustawy z dnia 18 lipca 2001 r. Prawo wodne (Dz.U. z 2005 r. Nr 239, poz. 2019 i Nr 267, poz. 2255) zarządza się, co następuje:

**§1.** Ustanawia się strefę ochronną ujęcia wody podziemnej z utworów czwartorzędowych przy ul. Cichej w Ostrzeszowie, pow. ostrzeszowski w województwie wielkopolskim.

**§2.** Strefę ochronną ujęcia wody stanowią:

- 1) teren ochrony bezpośredniej dla studni nr 1d o powierzchni 0,5167 ha, przedstawiony na załączniku nr 1 do rozporządzenia;
- 2) teren ochrony bezpośredniej dla studni nr 4c o powierzchni 0,0701 ha, przedstawiony na załączniku nr 2 do rozporządzenia;
- 3) teren ochrony bezpośredniej dla studni nr 5a i 5b o powierzchni 0,1132 ha, przedstawiony na załączniku nr 3 do rozporządzenia;
- 4) teren ochrony bezpośredniej dla studni nr 7b i 7d o powierzchni 0,1505 ha, przedstawiony na załączniku nr 4 do rozporządzenia;
- 5) teren ochrony pośredniej, o powierzchni 1,40 km<sup>2</sup>, przedstawiony na załącznikach nr 5 i nr 6 do rozporządzenia.

**§3.** 1. Na terenie ochrony bezpośredniej ujęć wód podziemnych zabronione jest użytkowanie gruntów do celów niezwiązanych z eksploatacją ujęcia wody.

2. Na terenie ochrony bezpośredniej ujęcia wody należy:

- 1) odprowadzać wody opadowe w sposób uniemożliwiający przedostawanie się ich do urządzeń służących do poboru wody;
- 2) zagospodarować teren zielenią;
- 3) odprowadzać poza granicę terenu ochrony bezpośredniej ścieki z urządzeń sanitarnych, przeznaczonych do użytku osób zatrudnionych przy obsłudze urządzeń służących do poboru wody;

4) ograniczyć do niezbędnych potrzeb przebywanie osób niezatrudnionych przy obsłudze urządzeń służących do poboru wody.

3. Teren ochrony bezpośredniej należy ogrodzić i oznakować tablicami zawierającymi informacje o ujęciu wody i zakazie wstępu osobom nieupoważnionym, rozmieszczonych w sposób przedstawiony na załącznikach nr 1, 2, 3 i 4 do rozporządzenia.

**§4.** 1. Na terenie ochrony pośredniej zabrania się wykonywania robót i czynności powodujących zmniejszenie przydatności ujmowanej wody lub wydajności ujęcia tj.:

- 1) wprowadzania ścieków do wód lub do ziemi;
- 2) rolniczego wykorzystania ścieków;
- 3) przechowywania lub składowania odpadów promieniotwórczych;
- 4) lokalizowania zakładów przemysłowych oraz ferm chowu i hodowli zwierząt;
- 5) lokalizowania magazynów produktów ropopochodnych, a także rurociągów do ich transportu;
- 6) lokalizowania składowisk odpadów komunalnych niebezpiecznych, innych niż niebezpieczne i obojętne oraz obojętnych;
- 7) lokalizowania cmentarzy i grzebania zwłok zwierzęcych.

2. Na terenie ochrony pośredniej ujęcia wody ogranicza się stosowanie nawozów oraz środków ochrony roślin do wymienionych w rejestrze środków ochrony roślin dopuszczonych do obrotu i stosowania w strefach ochronnych ujęć wody zezwoleniem Ministra właściwego do spraw rolnictwa.

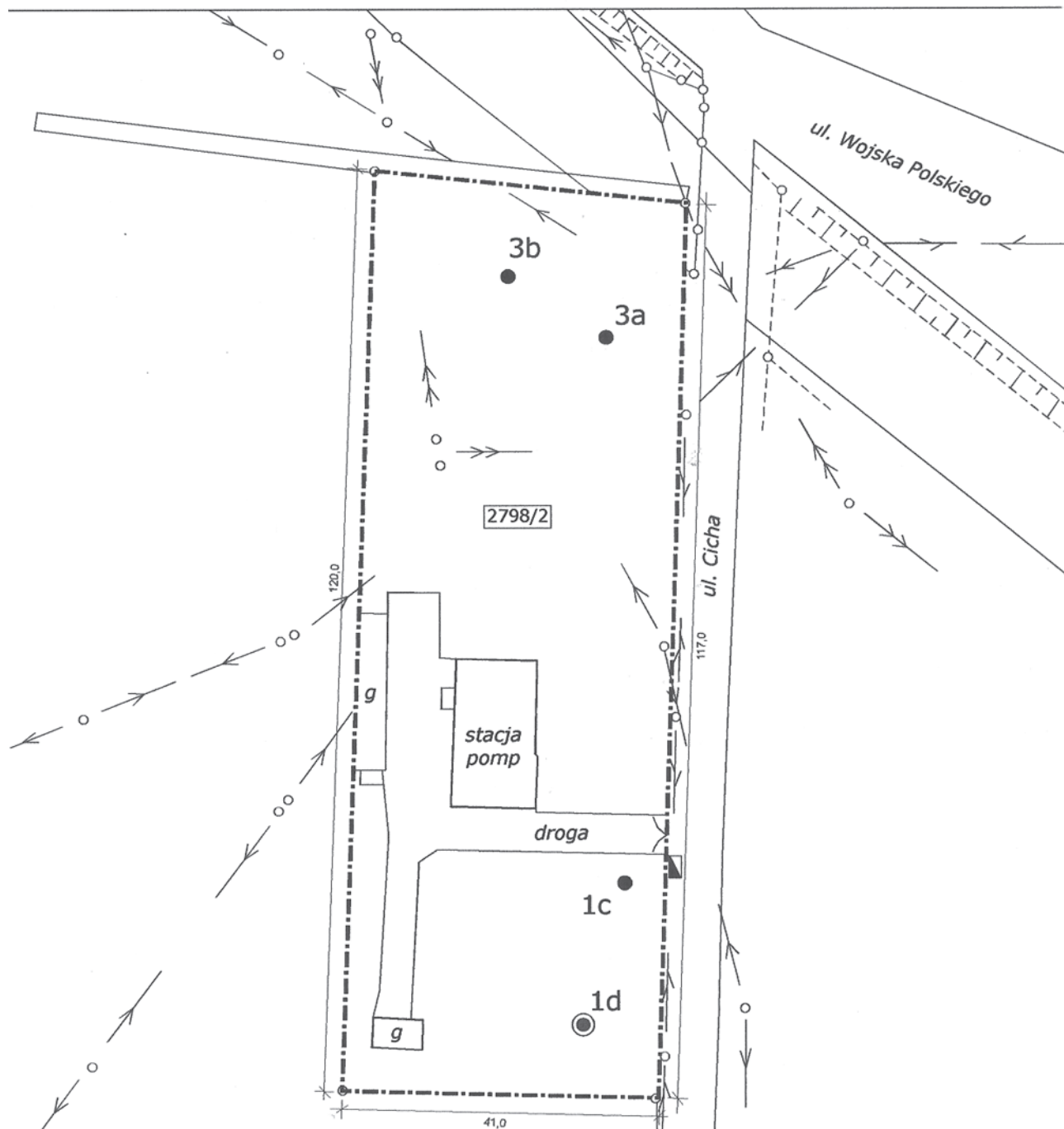
3. Granicę terenu ochrony pośredniej należy oznakować tablicami informacyjnymi, rozmieszczonymi w sposób przedstawiony na załączniku nr 5 do rozporządzenia.

**§5.** Rozporządzenie wchodzi w życie po upływie 14 dni od dnia ogłoszenia w Dzienniku Urzędowym Województwa Wielkopolskiego.

Dyrektor  
(-) Ryszard Kosierb

Załącznik nr 1

**Plan sytuacyjny z lokalizacją terenu ochrony bezpośredniej ujęcia wody w Ostrzeszowie  
(dla studni nr 1d)**



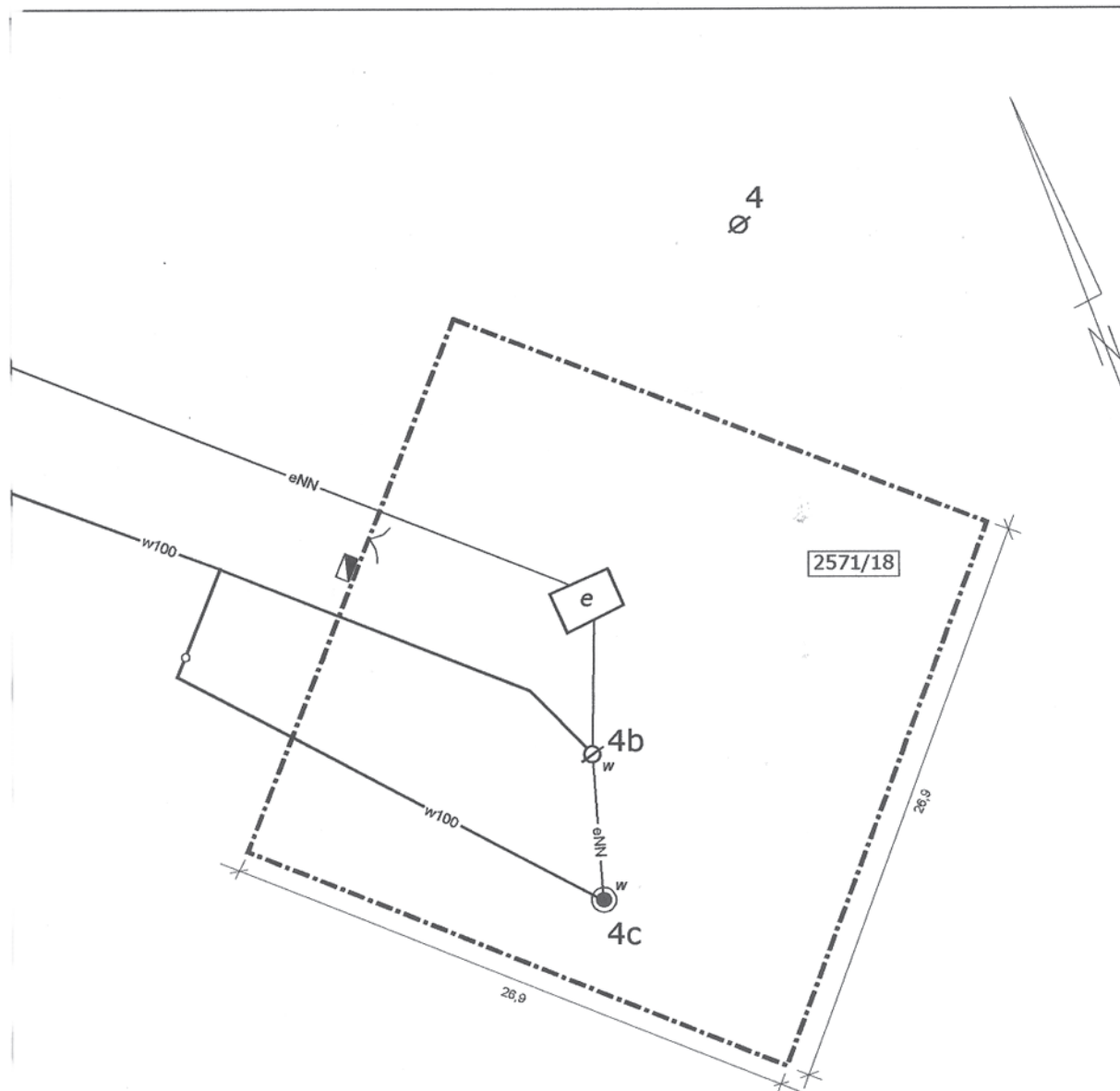
**Objaśnienia:**

- Studnia nr 1d
- Piezometr
- Tablica informacyjna
- Zasięg terenu ochrony bezpośredniej
- Nr działki





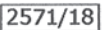
0 5 10 m

Załącznik nr 2

**Plan sytuacyjny z lokalizacją terenu ochrony bezpośredniej ujęcia wody w Ostrzeszowie  
(dla studni nr 4c)**



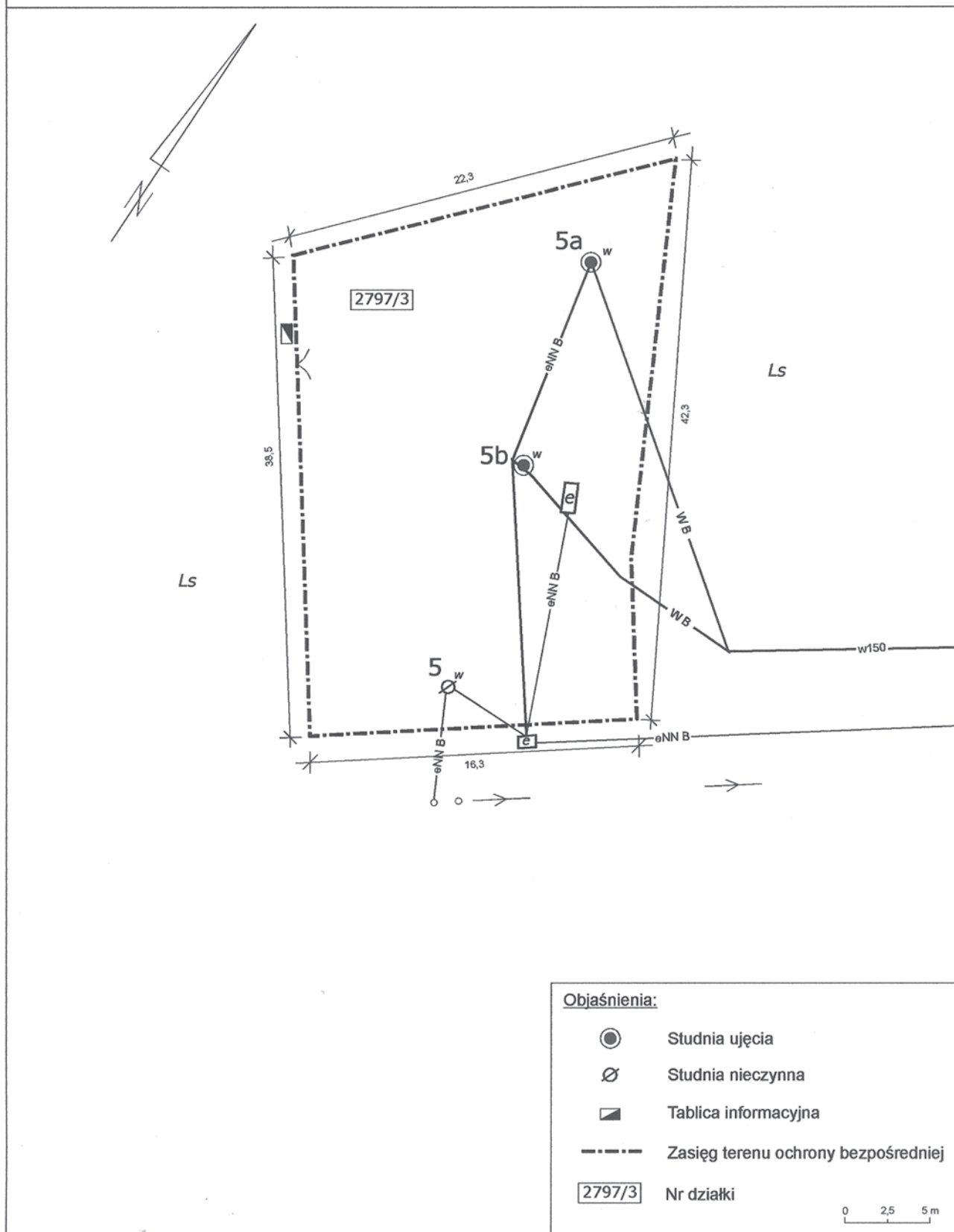
**Objaśnienia:**

-  Studnia nr 4c
-  Studnia nieczynna
-  Tablica informacyjna
-  Zasięg terenu ochrony bezpośredniej
-  Nr działki

0 3 6 m

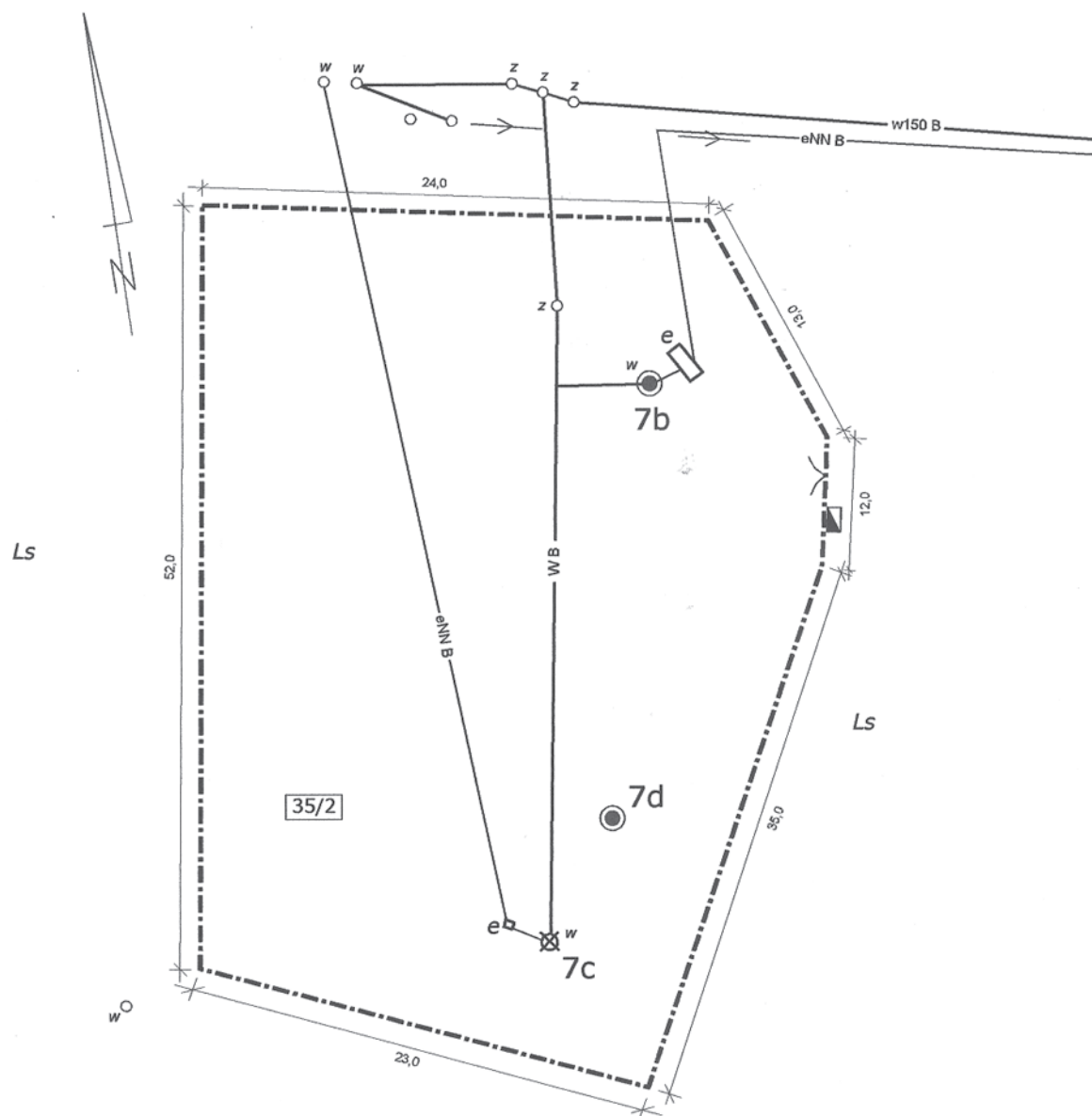
Załącznik nr 3

**Plan sytuacyjny z lokalizacją terenu ochrony bezpośredniej ujęcia wody w Ostrzeszowie  
(dla studni nr 5a i nr 5b)**








Załącznik nr 4

**Plan sytuacyjny z lokalizacją terenu ochrony bezpośredniej ujęcia wody w Ostrzeszowie  
(dla studni nr 7b i nr 7d)**



**Objaśnienia:**

-  Studnia ujęcia
-  Studnia zlikwidowana
-  Tablica informacyjna
-  Zasięg terenu ochrony bezpośredniej
-  Nr działki

0 5 10 m

Mapa ewidencji gruntów z zasięgiem strefy ochronnej ujęcia wody w Ostreszowie

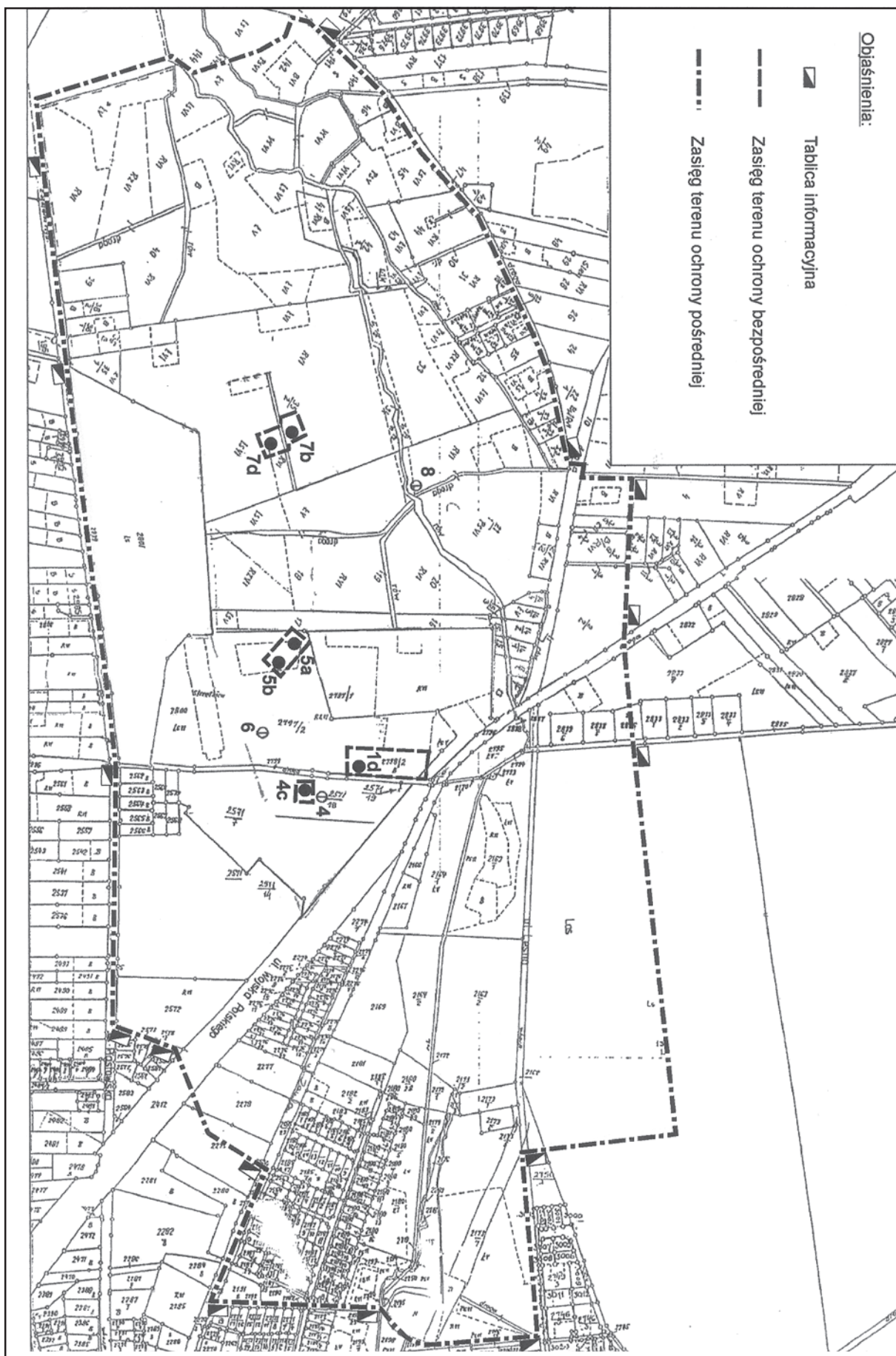
Załącznik nr 5

Objaśnienia:

▣ Tablica informacyjna

--- Zasięg terenu ochrony bezpośredniej

--- Zasięg terenu ochrony pośredniej



Załącznik nr 6

**OPIS PRZEBIEGU GRANICY TERENU OCHRONY POŚREDNIEJ UJĘCIA  
WODY Z UTWORÓW CZWARTORZĘDOWYCH W OSTRZESZOWIE**

Granica terenu ochrony pośredniej ujęcia wody w Ostrzeszowie nawiązuje do linii zabudowy, ulic i dróg leśnych po wewnętrznej ich stronie. Szczegółowy opis przebiegu granicy przedstawiono poniżej:

**1. Granica północna:**

Granice północną stanowi ul. Wierzbowa na całej długości, aż do skrzyżowania z drogą do leśniczówki Kuźniki, następnie w odległości ok. 200 m na północ od skrzyżowania z ul. Wojska Polskiego i dalej terenem leśnym wzdłuż duktu równoległego do ul. Leśnej, następnie dalej ulicą Leśną w kierunku wschodnim.

**2. Granica wschodnia:**

Granice wschodnią stanowi linia pomiędzy zabudową luźną a zwartą zabudową śródmiejską, z wyłączeniem całego osiedla położonego przy ul. Norweskiej.

**3. Granica południowa:**

Granice południową stanowi ul. Piastowska na całej swej długości w kierunku zachodnim do przysiółka Olszyna-Młyny.

**4. Granica zachodnia:**

Granice zachodnią stanowi droga dojazdowa od ul. Piastowskiej do przysiółka Olszyna - Młyny (granica administracyjna terenu miasta Ostrzeszowa) i dalej poprzez stawy na Szczegowej prostopadle do ul. Wierzbowej.

**3690**

**UCHWAŁA Nr LI-255/06 RADY GMINY DUSZNIKI**

z dnia 23 sierpnia 2006 r.

**w sprawie określenia szczegółowych warunków przyznania i odpłatności za usługi opiekuńcze i specjalistyczne usługi opiekuńcze oraz szczegółowych zasad częściowego i całkowitego zwolnienia od opłat, jak również tryb ich pobierania**

Na podstawie art. 18 ust. 2, pkt 15 ustawy z dnia 8 marca 1990 roku o samorządzie gminnym (tekst jednolity: Dz.U. z 2001 Nr 142, poz. 1591 z późn. zmianami) w związku z art. 50 ust. 6 ustawy z dnia 12 marca 2004 roku o pomocy społecznej (Dz.U. z 2004 r. Nr 64, poz. 593 z późn. zm.) Rada Gminy Duszniki uchwala, co następuje:

**§1.** Określa się szczegółowe zasady przyznania i odpłatności za usługi opiekuńcze i specjalistyczne usługi opiekuńcze oraz szczegółowe zasady częściowego lub całkowitego zwolnienia od opłat, jak również tryb ich pobierania, ujęte w Regulaminie, stanowiącym załącznik do niniejszej uchwały.

**§2.** Wykonanie uchwały powierza się Wójtowi Gminy Duszniki i Kierownikowi Gminnego Ośrodka Pomocy Społecznej w Dusznikach.

**§3.** Traci moc uchwała Nr XXX/126/96 Rady Gminy Duszniki z dnia 30 grudnia 1996 r. w sprawie określenia szczegółowych zasad przyznawania i odpłatności za usługi opiekuńcze i specjalistyczne usługi opiekuńcze oraz szczegółowe zasady częściowego całkowitego zwolnienia od opłat, jak również tryb ich pobierania.

**§4.** Uchwała wchodzi w życie po upływie 14 dni od daty opublikowania jej treści w Dzienniku Urzędowym Województwa Wielkopolskiego.

Przewodniczący Rady  
(-) *Gracjan Skórnicki*

Załącznik  
do Uchwały Nr LI-255/06  
Rady Gminy Duszniki  
z dnia 23 sierpnia 2006 r.

REGULAMIN ODPLATNOŚCI ZA USŁUGI OPIEKUŃCZE ŚWIADCZONE  
PRZEZ GMINNY OŚRODEK POMOCY SPOŁECZNEJ W DUSZNIKACH

- 1) W celu zapewnienia niezbędnej opieki osobom, które z powodu wieku, choroby lub innych przyczyn wymagają pomocy innych osób w zaspokajaniu codziennych potrzeb bytowych, organizuje się usługi opiekuńcze i specjalistyczne usługi opiekuńcze w miejscu zamieszkania lub stałego pobytu.
- 2) Usługi, o których mowa w pkt 1, mają również na celu utrzymanie osoby wymagającej opieki – jak długo jest to możliwe – w jej miejscu zamieszkania.
- 3) Zakres i rodzaj potrzeb opiekuńczych ustala Gminny Ośrodek Pomocy Społecznej w oparciu o wywiad środowiskowy przeprowadzony przez pracownika socjalnego.
- 4) Usługi opiekuńcze obejmują pomoc i opiekę w zakresie:
  - a) zaspokajania codziennych potrzeb życiowych:
    - utrzymanie mieszkania w porządku i czystości,
    - dokonywanie zakupów artykułów żywnościowych, środków higieny osobistej i innych artykułów przemysłowych za pieniądze klienta,
    - załatwianie spraw bieżących np. wezwanie lekarza, pielęgniarki, zgłoszenie naprawy urządzeń domowych, dostarczenie leków, opłata czynszu itd.,
    - przygotowanie posiłków (w tym obiadu) lub dostarczenie obiadów z określonej placówki gastronomicznej.
    - przynoszenie opału oraz palenie w piecu (dot. sezonu zimowego),
    - przynoszenie wody z zewnątrz i wynoszenie nieczystości;
  - b) opieki higienicznej:
    - pranie bielizny osobistej, pościelowej, ręczników lub odnośnienie i przynoszenie bielizny z pralni,
    - wykonywanie czynności związanych z utrzymaniem higieny osobistej podopiecznego (mycie osoby niesprawnej fizycznie, prześcielanie łóżka),
    - zmiana bielizny pościelowej,
    - karmienie osoby niedożywionej,
    - sprawowanie opieki w czasie wizyty lekarza;
  - c) zalecanej przez lekarza pielęgnacji:
    - zmiana opatrunków wg zaleceń lekarza,
    - podawanie leków;
  - d) zapewnienia kontaktów z otoczeniem:
    - zgłoszenie potrzeby podopiecznego w zakresie innych form pomocy do pracownika socjalnego,
    - spacer.
- 5) Specjalistyczne usługi opiekuńcze to usługi dostosowane do szczególnych potrzeb wynikających z rodzaju schorzenia lub niepełnosprawności, świadczone przez osoby ze specjalistycznym przygotowaniem zawodowym.
- 6) Pomoc w formie usług:
  - a) przysługuje osobie samotnej, która z powodu wieku, choroby lub innych przyczyn wymaga pomocy innych osób, a jest jej pozbawiona,
  - b) może być przyznana również osobie, która wymaga pomocy innych osób, a rodzina, a także wspólnie nie zamieszkujący małżonek, wstępni, zstępni nie mogą takiej pomocy zapewnić.
- 7) Osoby korzystające z usług opiekuńczych zwracają wydatki na udzielone świadczenie, jeżeli dochód na osobę w rodzinie przekracza kwotę kryterium dochodowego z ustawy o pomocy społecznej, według zasad określonych w następujących tabelach:

Tabela 1. Osoby samotne i samotnie gospodarujące

Dochód osoby samotnie gospodarującej w % według kryterium dochodowego osoby samotnie gospodarującej -art. 8 ust. 1 pkt 1*	Wysokość odpłatności w % od wysokości przyznanego świadczenia
Do 100%	Bezpłatnie
101% - 110%	5%
111% - 150%	10%
151% - 200%	20%
201% - 250%	40%
251% - 300%	80%
Powyżej 300%	100%

Tabela 2. Osoby w rodzinie

Dochód na osobę w rodzinie w % według kryterium dochodowego na osobę w rodzinie art. 8 ust. 1 pkt 2*	Wysokość odpłatności w % od wysokości przyznanego świadczenia
Do 100%	Bezpłatnie
101% - 110%	10%
111% - 150%	15%
151% - 200%	30%
201% - 250%	60%
251% - 300%	90%
Powyżej 300%	100%

\* kryteria dochodowe, o których mowa w art. 8 ust. 1 pkt 1 i 2 ustawy o pomocy społecznej podlegają weryfikacji zgodnie z zasadami określonymi w art. 9 wspomnianej ustawy.

- 8) Kierownik Ośrodka Pomocy Społecznej w drodze decyzji administracyjnej przyznaje pomoc w formie usług opiekuńczych, ustala ich zakres, okres i miejsce świadczenia oraz wysokość ponoszonych przez świadczeniobiorcę opłat za korzystanie z usług.
- 9) W szczególnie uzasadnionych przypadkach na wniosek pracownika socjalnego lub osoby zobowiązanej do odpłatności za usługi. Kierownik może zwolnić częściowo lub całkowicie z ponoszonych opłat na określony czas.
- 10) W razie rezygnacji z usług opiekuńczych względnie rezygnacji z usług w wymiarze ustalonym w decyzji, świadczeniobiorca ma obowiązek zgłosić taki zamiar pracownikowi Ośrodka Pomocy Społecznej przynajmniej z 6-dniowym wyprzedzeniem.

11) Do niniejszego Regulaminu mają również zastosowanie przepisy art. 96 ustawy o pomocy społecznej z dnia 12 marca 2004 r. tj. obowiązek zwrotu wydatków na świadczenia z pomocy społecznej spoczywa na:

- a) osobie i rodzinie korzystającej ze świadczeń z pomocy społecznej,
- b) spadkobiercy osoby, która korzystała ze świadczeń z pomocy społecznej – z masy spadkowej, małżonku, zstępnych przed wstępnymi osoby korzystającej ze świadczeń z pomocy społecznej (w przypadku, gdy nie dokonano zwrotu przez w/w), gdy dochód na osobę w rodzinie przekracza kwotę kryterium dochodowego.

12) Opłaty z tytułu świadczonych usług opiekuńczych i specjalistycznych usług opiekuńczych osoba zobowiązana wpłaca z dołu do dnia 5-ego każdego miesiąca na konto Gminnego Ośrodka Pomocy Społecznej.

3691

## UCHWAŁA Nr XXX/187/2006 RADY GMINY NIECHANOWO

z dnia 31 sierpnia 2006 r.

### w sprawie zasad korzystania z obiektów sportowych przy Szkole Podstawowej w Niechanowie

Na podstawie art. 40 ust. 2 pkt 4 ustawy z dnia 8 marca 1990 r. o samorządzie gminnym (t. j. Dz.U. Nr 142 z 2001 r., poz. 1591 z późn. zm.) w związku z art. 3 pkt 4 ustawy z dnia 22 sierpnia 1997 r. o bezpieczeństwie imprez masowych (t. j. Dz.U. Nr 120 z 2001 r. poz. 1298 z późn. zm.) Rada Gminy Niechanowo uchwala co następuje:

**§1.** Uchwala się regulamin korzystania z obiektów sportowych w Niechanowie, położonych przy ul. Różanej 33

w Niechanowie w brzmieniu stanowiącym załącznik do niniejszej uchwały.

**§2.** Wykonanie uchwały powierza się Wójtowi Gminy Niechanowo.

**§3.** Uchwała wchodzi w życie 14 dni po ogłoszeniu w Dzienniku Urzędowym Województwa Wielkopolskiego.

Przewodniczący  
Rady Gminy Niechanowo  
(-) *Zdzisław Sikora*

## REGULAMIN KORZYSTANIA Z OBIEKTÓW SPORTOWYCH W NIECHANOWIE

**§1.** Regulamin określa zasady korzystania z obiektów sportowych oraz zachowania się na imprezach na nich organizowanych.

**§2.** Ilekroć w regulaminie mowa jest o:

1. obiektach sportowych – należy rozumieć kompleks boisk i salę gimnastyczną,
2. administratorze – należy rozumieć Szkołę Podstawową w Niechanowie,
3. ustawie – należy rozumieć ustawę z dnia 22 sierpnia 1997 r. o bezpieczeństwie imprez masowych (t. j. Dz.U. z 2001 r. Nr 120 poz. 1298 z p .zm.),
4. organizatorze – należy rozumieć organizatora imprezy w rozumieniu ustawy

**§3.** Obiekty sportowe obejmują: salę gimnastyczną, boisko do piłki ręcznej, boiska do piłki siatkowej, boisko do koszykówki, korty tenisowe, bieżnię, skocznię w dal i wzwyż, teren przeznaczony na lodowisko w okresie zimowym, ogrodzonych siatką z oświetleniem.

**§4.** 1. Obiekty sportowe służą celom kultury fizycznej uczniów placówek oświatowych Gminy Niechanowo i społeczeństwa.

2. Obiekty sportowe mogą być wykorzystywane w celu przeprowadzenia imprez, na podstawie zawartych umów z administratorem.

### PRZEBYWANIE NA OBIEKTACH

**§5.** Na terenie obiektów sportowych mogą przebywać wyłącznie osoby uprawnione

2. Osobami uprawnionymi są:

- pracownicy administratora
- uczestnicy treningów i rozgrywek
- mieszkańcy Gminy Niechanowo, po uprzednim zgłoszeniu swojej obecności u administratora
- osoby zaproszone przez organizatora lub administratora

3. Warunkiem przebywania na terenie boisk przez uczestników zajęć sportowych jest posiadanie obuwia sportowego z płaską powierzchnią spódów.

4. Korzystający z obiektów sportowych mają obowiązek przestrzegać zasady określone w ust. 1-3 oraz zobowiązanie się do wystrzegania się agresji, pozostawania w stanie wolnym od środków odurzających i alkoholu oraz nie stwarzanie stanu zagrożenia bezpieczeństwa osób i mienia.

5. Służby porządkowe są uprawnione do sprawdzenia również przy użyciu środków technicznych okoliczności, o których mowa w ust. 4 oraz zażądać opuszczenia obiektu.

**§6.** Każdy przebywający na terenie obiektów sportowych zobowiązany jest do:

1. przestrzegania regulaminu,
2. zastosowania się do wezwania służb porządkowych, funkcjonariuszy policji, straży pożarnej itp.
3. powstrzymania się od wszelkich działań mogących szkodzić innym korzystającym, mieniu lub zakłócających porządek, zaśmiecaniu terenu,
4. nie zastawiania i tarasowania wejść dróg ewakuacyjnych,
5. korzystania z istniejących toalet,

**§7.** Organizator imprezy ma obowiązek określić szczegółowy sposób zachowania się podczas jej trwania z uwzględnieniem niniejszego regulaminu oraz przepisów ustawy.

**§8.** Na terenie obiektów sportowych zakazuje się (poza zakazami wynikającymi z ustawy):

1. wnoszenia:
  - pojemników do rozpylania gazów, substancji żrących lub farbujących,
  - przedmiotów wykonanych z kruchego, pękającego lub bardzo twardego materiału np. butelki, puszki itp.
  - urządzeń do wytwarzania hałasu,
  - zwierząt,
  - środków odurzających,
  - drzewców do flag lub transparentów,
2. wchodzenia lub przechodzenia przez budowle i urządzenia nie przeznaczone do korzystania przez uczestników imprez, w szczególności: płoty, ogrodzenia, urządzenia oświetleniowe, drzewa, dachy.
3. wchodzenia na obszary obiektów sportowych niedopuszczone dla widzów, pomieszczeń służbowych.
4. wjazdu na teren obiektów sportowych pojazdami bez odrębnego zezwolenia,
5. rzucania wszelkimi przedmiotami,
6. rozniecania ognia,
7. handlu, rozprowadzania druków, ulotek, pism itp.,
8. przeprowadzania zbiórek chyba, że osoba posiada odpowiednie zezwolenie,
9. pisania, malowania, rysowania na urządzeniach i budowlach obiektów sportowych,
10. umieszczania reklam bez zgody administratora,
11. zabrudzania i zaśmiecania obiektów sportowych,

**§9.** O zaistnieniu wypadku lub szkody należy niezwłocznie zgłosić administratorowi,

**§10.** Obiekty sportowe dostępne są od godz. 8:00 do godz. 22:00.

#### POSTANOWIENIA KOŃCOWE

**§11.** Administrator ustala harmonogram imprez oraz rozkład treningów i rozgrywek przeprowadzanych na terenie obiektów sportowych.

**§12.** Uwagi dotyczące funkcjonowania obiektów sportowych można zgłaszać do administratora.

**§13.** Naruszenie Regulaminu powoduje odpowiedzialność prawną przewidzianą w ustawie oraz kodeksie wykroczeń.

Ustawa zakazuje wnoszenia broni i innych niebezpiecznych przedmiotów, materiałów wybuchowych, wyrobów pirotechnicznych lub pożarowo niebezpiecznych oraz napojów alkoholowych.

## 3692

### UCHWAŁA Nr XXXIX/270/2006 RADY GMINY W GNIEŹNIE

z dnia 6 września 2006 r.

#### w sprawie ustalenia zasad i trybu przeprowadzenia konsultacji z mieszkańcami na terenie Gminy Gniezno

Na podstawie art. 5 a .ust. 2, art. 40 ust. 1 i art. 41 ustawy z dnia 8 marca 1990 r o samorządzie gminnym (tekst jednolity Dz.U. z 2001 r. Nr 142, poz. 1591 z 2002 r. Nr 23, poz. 220, Nr 62 , poz. 558, Nr 113, poz. 984, Nr 214, poz. 1806, z 2003 r. Nr 80, poz. 717 i Nr 162, poz. 1568 ;Dz.U. z 2002 r. Nr 153 poz. 1271; Dz.U. 2004 r. Nr 102, poz. 1055 Dz.U. z 2004 r. Nr 116, poz. 1203; Dz.U. z 2004 r. Nr 167, poz. 1759 z 2005 r. Dz.U. Nr 172 poz. 1441, Dz.U. Nr 175 poz. 1457 z 2006 r. Dz.U. Nr 17, poz. 128) uchwala się, co następuje:

**§1.** Konsultacje z mieszkańcami Gminy Gniezno, zwane dalej „konsultacjami” przeprowadza się w wypadku przewidzianym ustawą o samorządzie gminnym, Statutem Gminy Gniezno oraz w innych sprawach ważnych dla Gminy, w celu poznania opinii mieszkańców co do sposobu rozstrzygnięcia sprawy poddanej konsultacji.

**§2.** W konsultacjach mają prawo brać udział osoby pełnoletnie posiadające czynne prawo wyborcze do Rady Gminy, stale zamieszkujące na terenie, na którym mają być przeprowadzone konsultacje posiadające czynne prawo wyborcze do Rady Gminy.

**§3.** Konsultacje zarządza:

- 1) Wójt Gminy Gniezno - w przypadku, gdy wymóg konsultacji wynika z przepisów ustawy o samorządzie gminnym i z przepisów prawa powszechnie obowiązującego oraz Statutu Gminy Gniezno.
- 2) Rada Gminy Gniezno - w innych sprawach ważnych dla Gminy Gniezno.

**§4.** Konsultacje przeprowadza się na zebraniach mieszkańców, zwanych dalej „Zebraniem”.

**§5.** Zebranie w celu przeprowadzenia konsultacji zwołuje organ zarządzający konsultacje, o których mowa w §3.

**§6.** 1. Ogłoszenie o Zebraniu powinno być dokonane co najmniej 7 dni przed jego terminem poprzez:

- 1) umieszczenie obwieszczenia na tablicy ogłoszeń Urzędu Gminy,
  - 2) umieszczenie obwieszczeń na tablicy ogłoszeń na terenie objętym konsultacjami,
2. Obwieszczenie o Zebraniu powinno zawierać:
- 1) określenie przedmiotu konsultacji,
  - 2) miejsce, dzień i godzinę rozpoczęcia Zebrania.

**§7.** 1. Zebranie jest ważne bez względu na liczbę uczestniczących w nim osób uprawnionych do udziału w Zebraniu.

**§8.** 1. Zebranie otwiera i prowadzi obrady przewodniczący Zebrania, którym jest przedstawiciel organu zarządzającego konsultacje.

2. Przewodniczący Zebrania informuje mieszkańców o sprawie będącej przedmiotem konsultacji i możliwych rozwiązaniach.

3. Po dyskusji, w ramach której mieszkańcy winni używać wszelkie wyjaśnienia dotyczące przedmiotu konsultacji, przewodniczący Zebrania informuje o sposobie przeprowadzenia głosowania i przeprowadza głosowanie.

**§9.** Opinię w sprawie poddanej konsultacji mieszkańcy wyrażają w głosowaniu jawnym, zwykłą większością głosów.

**§10.** 1. Obsługę techniczną Zebrania zapewnia wyznaczona przez Wójta Gminy Gniezno powołana Komisja ds. przeprowadzenia Konsultacji w składzie 2 - 3 osób.

2. Do obowiązków Komisji, o której mowa w ust. 1 należy w szczególności:

- 1) sporządzenie listy obecności,
- 2) sprawdzenie, czy biorący udział w zebraniu są uprawnieni zgodnie z §2 do udziału w konsultacjach,
- 3) spisanie protokołu,

3. Protokół powinien zawierać:

- 1) datę Zebrania,
- 2) listę obecności,
- 3) stwierdzenie ważności Zebrania,

4) przedmiot Zebrania i przebieg dyskusji,

5) wyniki przeprowadzonego głosowania,

6) podpisy przewodniczącego Zebrania, komisji i protokolanta.

**§11.** 1. Konsultacje uważa się za zakończone po przeprowadzonym głosowaniu, za którą opowiedziała się większość mieszkańców obecnych na zebraniu z terenu objętego konsultacjami.

2. Ogłoszenie wyników podaje się do publicznej wiadomości nie później niż w ciągu 60 dni od terminu ich zakończenia.

**§12.** Wykonanie uchwały powierza się Wójtowi Gminy Gniezno.

**§13.** Uchwała wchodzi w życie po upływie 14 dni od dnia ogłoszenia w Dzienniku Urzędowym Województwa Wielkopolskiego.

Przewodniczący  
Rady Gminy w Gnieźnie  
(-) Marek Słomczewski

## 3693

## SPRAWOZDANIE Z WYKONANIA BUDŻETU GMINY CHODZIEŻ ZA 2005 ROK

Załącznik nr 1  
do sprawozdania z wykonania  
budżetu za rok 2005

## WYKONANIE BUDŻETU GMINY CHODZIEŻ ZA 2005 ROK. W PLN

Dz.	Rozdz.	§	Nazwa	DOCHODY				WYDATKI			
				Plan	Plan po zmianach	Wykonanie	%	Plan	Plan po zmianach	Wykonanie	%
1	2	3	4	5	6	7	8	9	10	11	12
010			Rolnictwo i Łowiectwo	0	0	0		148.213	135.053	131.945	97,7
	01009		Spółki wodne					0	10.000	10.000	100,0
		6230	dofinansowanie kosztów realizacji inwestycji i zakupów inwest. jedn. nie zaliczanych do					0	10.000	10.000	100,0
	01010		Infrastruktura wodociągowa					140.000	80.000	78.718	98,4
		6010	wydatki na zakup i objęcie akcji oraz wniesienie wkładów do spółek prawa handlowego					0	50.000	50.000	100,0
		6050	wydatki inwest. jedn. budżetowych					140.000	30.000	28.718	95,7
	01030		Izby Rolnicze					8.213	8.353	8.352	100,0
		2850	wpłaty gmin na rzecz izb rolniczych w wysokości 2% uzyskanych wpływów z pod. rolnego					8.213	8.353	8.352	100,0
	01095		Pozostała działalność	0	0	0		0	36.700	34.875	95,0
		4110	składki na ubezpieczenia społeczne					0	500	341	68,2
		4120	składki na fundusz pracy					0	100	51	51,0
		4170	wynagrodzenia bezosobowe					0	4.500	4.018	89,3
		4260	energia						4.300	4.202	97,7
		4300	zakup usług pozostałych					0	22.900	21.897	95,6
		4430	różne opłaty i składki						4.400	4.366	99,2
020			Leśnictwo	4.500	4.854	4.854	100,0				
	02001		Gospodarka leśna	4.500	4.854	4.854	100,0				
		0750	Dochody z najmu i dzierżawy skład. Majątk. Skarbu Państwa, jedn. samorządu terytorialnego lub innych jed. Zalicz. do sektora finansów publ. oraz innych umów o podobnym charakterze	4.500	4.854	4.854	100,0				
600			Transport i łączność	0	50.000	54.000	108,0	732.100	770.095	717.490	93,2
	60004		Lokalny transport zbiorowy					0	24.995	24.995	100,0
		2310	dotacje celowe przekazane gminie na zadania bieżące realizowane na podstawie porozumień między j s t						24.995	24.995	100,0
	60016		Drogi publiczne gminne	0	50.000	54.000	108,0	732.100	745.100	692.495	92,9
		4110	składki na ubezpieczenia społeczne					100	100	0	0,0
		4170	wynagrodzenia bezosobowe					20.800	20.800	4.659	22,4
		4210	zakup materiałów i wyposażenia					105.000	50.500	23.486	46,5
		4270	zakup usług remontowych (usługi w zakresie remontów i modernizacji dróg)					75.000	219.500	219.061	99,8
		4300	zakup usług pozostałych					44.200	64.200	64.018	99,7
		6050	wydatki inwestycyjne jedn. budżetowych					487.000	390.000	381.271	97,8
		6058	wydatki inwest. jedn. budżetowych					0	0		
		6059	wydatki inwest. jedn. budżetowych					0	0		
		6290	środki na dofinansowanie własnych inwestycji gmin pozyskane z innych źródeł		50.000	54.000	108,0				
700			Gospodarka mieszkaniowa	89.485	187.451	200.197	106,8	66.000	162.000	148.404	91,6
	70005		Gospodarka gruntami i nieruchomościami	89.485	187.451	200.197	106,8	66.000	162.000	148.404	91,6

		4260	energia					3.000	3.000	2.593	86,4
		4300	zakup usług pozostałych					63.000	25.000	12.457	49,8
		6050	wydatki inwest. jedn. budżetowych					0	68.000	67.912	99,9
		6060	wydatki na zakup inwest. jedn. budżet					0	66.000	65.442	99,2
		0470	wpływy z opłat za zarząd, użytkowanie wieczyste nieruchomości	2.949	21.949	19.401	88,4				
		0750	dochody z najmu i dzierżawy składników majątku jst	7.202	82.202	81.306	98,9				
		0770	wpłaty z tytułu odpłatnego nabycia pr. Własności oraz pr. użytkowania wieczystego nieruchomości	72.334	67.000	83.022	123,9				
		0830	wpływy z usług	4.000	14.000	14.111	100,8				
		0920	pozostałe odsetki	3.000	2.300	2.357	102,5				
710			Działalność usługowa	0	0	0		25.300	35.300	30.809	87,3
	71014		Opracowanie geodezyjne i kartograficzne					20.000	30.000	28.635	95,5
		4300	zakup usług pozostałych					20.000	30.000	28.635	95,5
		71035	Cmentarze					5.300	5.300	2.174	41,0
		4300	zakup usług pozostałych					5.300	5.300	2.174	41,0
750			Administracja publiczna	49.050	47.400	47.686	100,6	1.390.868	1.330.409	1.190.595	89,5
	75011		Urzędy wojewódzkie	46.550	46.750	46.914	400,4	46.000	46.000	46.000	100,0
		2010	dotacje otrzymane z budżetu państwa na realizację zadań bieżących z zakresu adm. rządowej oraz innych zadań zleconych gminie	46.000	46.000	46.000	100,0				
		2360	Dochody jednostek samorządu tert. Związane z realizacją zadań z zakresu administracji rządowej oraz innych zadań zleconych ustawami	550	750	914	121,9				
		4010	Wynagrodzenia osobowe pracowników					35.392	35.392	35.392	100,0
		4040	Dodatkowe wynagrodzenie roczne					2.500	2.500	2.500	100,0
		4110	Składki na ubezpieczenia społeczne					6.328	6.328	6.328	100,0
		4120	Składki na Fundusz Pracy					867	867	867	100,0
		4300	zakup usług pozostałych					219	219	219	100,0
		4440	odpisy na zakładowy fundusz świadczeń socjalnych					694	694	694	100,0
	75022		Rady Gmin					63.750	65.750	55.910	85,0
		3030	Różne wydatki na rzecz osób fizycznych					60.750	60.750	51.068	84,1
		4210	Zakup materiałów i wyposażenia					700	3.150	3.031	96,2
		4300	zakup usług pozostałych					1.300	1.450	1.421	98,0
		4410	Podróże służbowe krajowe					1.000	400	390	97,5
	75023		Urzędy gmin	2.500	650	772	118,8	1.258.618	1.189.659	1.070.675	90,0
		3020	Nagrody i wydatki osobowe nie zaliczane do wynagrodzeń					300			
		4010	Wynagrodzenia osobowe pracowników					603.787	603.787	594.870	98,5
		4040	Dodatkowe wynagrodzenie roczne					35.000	34.000	33.576	98,8
		4110	Składki na ubezpieczenia społeczne					100.164	100.164	99.672	99,5
		4120	Składki na Fundusz Pracy					13.725	15.525	14.959	96,4
		4170	Wynagrodzenie bezosobowe					65.000	19.646	9.877	50,3
		4210	Zakup materiałów i wyposażenia					70.000	64.200	49.022	76,4
		4260	Zakup energii					16.000	19.000	18.819	99,0
		4270	Zakup usług remontowych					35.000	35.000	6.100	17,4
		4280	zakup usług zdrowotnych					0	500	230	46,0
		4300	zakup usług pozostałych					142.450	132.750	111.085	83,7
		4350	opłaty za usługi internetowe					5.000	5.000	171	3,4
		4410	podróże służbowe krajowe					16.000	19.100	19.054	99,8
		4420	podróże służbowe zagraniczne						800	562	70,3
		4430	różne opłaty i składki					15.000	20.000	18.367	91,8
		4440	odpisy na zakł. fundusz św. socj.					14.692	15.887	15.887	100,0
		4530	podatek od towarów i usług					1.500	20.000	5.978	29,9
		6050	wydatki inwestycyjne jednostek budżet					60.000	53.000	48.360	91,2

		6060	wydatki na zakupy inw. jedn. budżet					65.000	31.000	24.086	77,7
		0690	wpływy z różnych opłat	500	0						
		0830	wpływy z usług	2.000	650	772	118,8				
	75075		Promocja jednostek samorządu terytorialnego						5.000	2.959	59,2
		4210	zakup materiałów i wyposażenia						2.000	0	0,0
		4300	zakup usług pozostałych						3.000	2.959	98,6
	75095		Pozostała działalność					22.500	24.000	15.051	62,7
		3030	różne wydatki na rzecz os. fiz.					15.000	16.500	14.574	88,3
		4010	wynagrodzenia osobowe					5.000	5.000	14	0,3
		4110	składki na ubezpieczenia społeczne					1.400	1.400	2	0,1
		4120	składki na fundusz pracy					700	700	461	65,9
		4300	zakup usług pozostałych					400	400	0	0,0
	751		Urzędy naczelných organów władzy państwowej, kontroli i sądownictwa	824	51.154	50.614	98,9	824	51.154	50.614	98,9
	75101		Urzędy naczelných organów władzy państwowej, kontroli i ochrony prawa oraz sądownictwa	824	824	824	100,0	824	824	824	100,0
		2010	dotacje otrzymane z budżetu państwa na realizację zadań bieżących z zakresu adm. rządowej oraz innych zadań zleconych gminie	824	824	824	100,0				
		4170	wynagrodzenia bezosobowe						600	600	100,0
		4210	zakup materiałów i wyposażenia					224	224	224	100,0
		4300	zakup usług pozostałych					600	0	0	
	75107		Wybory Prezydenta Rzeczypospolitej Polskiej	0	31.930	31.660	99,2	0	31.930	31.660	99,2
		2010	dotacje otrzymane z budżetu państwa na realizację zadań bieżących z zakresu adm. rządowej oraz innych zadań zleconych gminie		31.930	31.660	99,2				
		3030	różne wydatki na rzecz os. fiz.						20.160	19.890	98,7
		4170	wynagrodzenia bezosobowe						2.042	2.042	100,0
		4210	zakup materiałów i wyposażenia						8.678	8.678	100,0
		4300	zakup usług pozostałych						800	800	100,0
		4410	podróże służbowe krajowe						250	250	100,0
	75108		Wybory do Sejmu i Senatu	0	18.400	18.130	98,5	0	18.400	18.130	98,5
		2010	dotacje otrzymane z budżetu państwa na realizację zadań bieżących z zakresu adm. rządowej oraz innych zadań zleconych gminie		18.400	18.130	98,5				
		3030	różne wydatki na rzecz os. fiz.						11.025	10.755	97,6
		4170	wynagrodzenia bezosobowe						955	955	100,0
		4210	zakup materiałów i wyposażenia						6.385	6.385	100,0
		4410	podróże służbowe krajowe						35	35	100,0
	754		Bezpieczeństwo publiczne i ochrona przeciwpożarowa	400	400	400	100,0	50.850	53.300	52.222	98,0
	75403		Jednostki terenowe policji					4.000	1.000	1.000	100,0
		4210	zakup materiałów i wyposażenia					3.000	1.000	1.000	100,0
		4300	zakup usług pozostałych					1.000	0	0	
	75405		Komendy powiatowe policji						4.000	4.000	100,0
		6620	dotacje celowe przekazane dla powiatu na zakupy inwestycyjne realizowane na podstawie porozumień						4.000	4.000	100,0
	75412		Ochotnicze straże pożarne					46.450	47.900	46.822	97,7
		2630	dotacja przedmiotowa z budżetu dla jedn. nie zaliczanych do sektora fin. publicznych					16.750	26.050	26.050	100,0
		3030	różne wydatki na rzecz osób fizycznych					2.000	1.700	1.685	99,1
		4170	wynagrodzenia bezosobowe					0	5.300	5.300	100,0
		4210	zakup materiałów i wyposażenia					4.400	7.950	7.654	96,3
		4260	energia					4.200	3.200	2.844	88,9
		4300	zakup usług pozostałych					15.500	1.700	1.600	94,1
		4430	różne opłaty i składki					3.600	2.000	1.689	84,5
	75414		Obrona cywilna	400	400	400	100,0	400	400	400	100,0
		2010	dotacje otrzymane z budżetu państwa na realizację zadań bieżących z zakresu adm. rządowej oraz innych zadań zleconych gminie	400	400	400	100,0				

		4210	zakup materiałów i wyposażenia					200	200	200	100,0
		4300	zakup usług pozostałych					200	200	200	100,0
756			Dochody od osób prawnych, od osób fizycznych i od innych jednostek nie posiadających osobowości prawnej oraz wydatki związane z ich poborem	3.531.473	3.654.927	3.781.027	103,5	29.000	29.000	23.257	80,2
	75601		Wpływy z podatku dochodowego od osób fizycznych			177					
		0350	Podatek opt. w formie karty podatkowej			162					
		0910	odsetki od nieterminowych wpłat			15					
	75615		Wpływy z podatku rolnego, leśnego podatku od czynności cywilnoprawnych, podatku od spadków i darowizn oraz podatków i opłat lokalnych od osób prawnych	1.180.767	1.738.385	1.764.427	101,5				
		0310	podatek od nieruchomości	643.696	1.170.165	1.207.291	103,2				
		0320	podatek rolny	198.973	198.973	188.545	94,8				
		0330	podatek leśny	189.228	189.228	189.669	100,2				
		0340	podatek od środków transportowych	6.774	6.774	5.400	79,7				
		0500	podatek od czynności cyw. - prawnych	60.000	1.000	963	96,3				
		0910	odsetki od nieterminowych wpłat			314					
		2440	dotacje otrzymane z funduszy celowych na realizację zadań bieżących jedn. sektora fin. publ.	82096	172245	172245	100,0				
	75616		Wpływy z pod. rolnego, pod. leśnego, pod. od spadków i darowizn, pod. od czynności cywilnoprawnych oraz pod. i opłat lokalnych od osób fizycznych	1.470.213	993.950	977.735	98,4				
		0310	podatek od nieruchomości	1.170.165	643.696	623.272	96,8				
		0320	podatek rolny	211.654	211.654	216.623	102,3				
		0330	podatek leśny	1.941	2.200	2.143	97,4				
		0340	podatek od środków transportowych	66.260	66.260	55.251	83,4				
		0360	podatek od spadków i darowizn	13.000	13.000	11.305	87,0				
		0370	podatek od posiadania psów	4.193	5.200	5.325	102,4				
		0430	wpływy z opłaty targowej		200	200	100,0				
		0450	wpływy z opłaty administracyjnej	3.000	5.700	6.040	106,0				
		0500	podatek od czynności cyw. - prawnych		46.000	57.437	124,9				
		0910	odsetki od nieterminowych wpłat		40	139	347,5				
	75618		Wpływy z innych opłat stanowiących dochody jst na podstawie umów	60.125	75.900	70.712	93,2				
		0410	wpływy z opłaty skarbowej	8.000	15.500	12.976	83,7				
		0460	wpływy z opłaty eksploatacyjnej	1.200	2.400	0	0,0				
		0480	wpływy z opłaty za zezwolenia na sprzedaż alkoholu	50.925	58.000	57.736	99,5				
	75621		Udziały gmin w podatkach stanowiących dochód budżetu państwa	790.868	815.192	934.901	114,7				
		0010	podatek doch. od osób fizycznych	770.868	781.192	894.120	114,5				
		0020	podatek doch. od osób prawnych	20.000	34.000	40.781	119,9				
	75647		Pobór podatków i nie podatkowych należności budżetowych	29.500	31.500	33.075	105,0	29.000	29.000	23.257	80,2
		4100	wynagrodzenia agencji - prowizyjne					25.000	25.000	22.917	91,7
		4210	zakup materiałów i wyposażenia					1.000	1.000	340	34,0
		4300	zakup usług pozostałych					3.000	3.000	0	0,0
		0910	odsetki od nieterminowych wpłat z tytułu	29500	31.500	33075	105,0				
757			Obsługa długu publicznego	0	0			15.0000	74.339	47.932	64,5

	75702		Obsługa papierów wartości, kredytów i pożyczek samorządów					150.000	74.339	47.932	64,5
		8070	odsetki i dyskonto od papierów wartościowych oraz pożyczek i kredytów					150.000	74.339	47.932	64,5
758			Różne rozliczenia	2.781.738	2.907.353	2.920.345	100,4	352.025	50.000	0	0,0
	75801		Część oświatowa subwencji ogólnej	2.005.213	2.021.947	2.021.947	100,0				
		2920	subwencje ogólne z budż. państwa	2.005.213	2.021.947	2.021.947	100,0				
	75807		Część wyrównawcza subwencji ogólnej	560.838	560.838	560.838	100,0				
		2920	subwencje ogólne z budż. państwa	560.838	560.838	560.838	100,0				
	75814		Różne rozliczenia finansowe	48.000	158.881	171.873	108,2				
		0590	wpływy z opłat za koncesje i licencje		120	119	99,2				
		0920	pozostałe odsetki	23.000	67.000	71.421	106,6				
		0970	wpływy z różnych dochodów	25.000	90.000	98.573	109,5				
		2390	wpływy do budżetu ze środków specj.		1.761	1.760	99,9				
	75818		Rezerwy ogólne i celowe					352.025	50.000	0	0,0
		4810	rezerwy					215.000	50.000	0	0,0
		6800	rezerwy na inwestycje i zakupy inwestycyjne					137.025	0	0	
	75831		Część równoważąca subwencji ogólnej	167.687	165.687	165.687	100,0				
		2920	subwencje ogólne z budż. państwa	167.687	165.687	165.687	100,0				
801			Oświata i wychowanie	28.000	92.704	100.570	108,5	2.959.750	3.396.089	3.337.872	98,3
	80101		Szkoły podstawowe	0	7.860	7.860	100,0	1.952.300	1.766.432	1.750.260	99,1
		2020	dotacje celowe otrzymane z budżetu państwa na zadania bieżące realizowane na podstawie porozumień		6.288	6.288	100,0				
		2030	dotacje celowe przekazane z budżetu państwa na realizację własnych zadań bieżących gmin	0	1.572	1.572	100,0				
		3020	nagrody i wydatki osobowe nie zaśl. do wynagrodzeń					104.700	78.840	76.497	97,0
		3240	stypendia dla uczniów						0	0	
		3260	inne formy pomocy dla uczniów						1.572	1.572	100,0
		4010	wynagrodzenia osobowe					1.081.800	1.021.700	1.018.868	99,7
		4040	dodatkowe wynagrodzenia roczne					90.300	78.720	78.676	99,9
		4110	składki na ubezpieczenia społeczne					230.900	202.300	202.099	99,9
		4120	składki na Fundusz Pracy					32.600	30.800	28.256	91,7
		4170	wynagrodzenie bezosobowe					0	4.700	4.247	90,4
		4210	zakup materiałów i wyposażenia					60.000	82.461	81.810	99,2
		4240	zakup pomocy naukowych i dydaktycznych					3.000	3.150	2.192	69,6
		4260	energia					22.000	15.000	13.254	88,4
		4270	zakup usług remontowych					3.000	63.200	62.094	98,3
		4300	zakup usług pozostałych					14.300	25.982	24.669	94,9
		4350	opłaty za usługi internetowe					3.600	1.600	1.386	86,6
		4410	podróże służbowe krajowe					2.500	2.600	2.108	81,1
		4430	różne opłaty i składki					103.600	1.000	292	29,2
		4440	odpisy na zakł. fund. świadc. socj.					200.000	94.806	94.771	100,0
		6060	wydatki na zakupy inwestycyjne i bieżące						58.001	57.469	99,1
	80103		Oddziały przedszkolne w szkołach podstawowych						201.668	193.543	96,0
		3020	wydatki osób nie zaliczane do wynagrodzeń						8.200	8.062	98,3
		4010	wynagrodzenia osobowe pracowników						119.450	118.751	99,4
		4040	dodatkowe wynagrodzenie roczne						8.380	8.373	99,9
		4110	skład. na ubezpieczenia społeczne						28.500	23.418	82,2
		4120	skład. na Fundusz Pracy						4.300	3.286	76,4
		4210	zakup materiałów i wyposażenia						10.356	10.217	98,7
		4260	energia						7.300	6.840	93,7
		4270	zakup usług remontowych						3.400	3.397	99,9
		4300	zakup usług pozostałych						2.250	1.668	74,1
		4440	odpisy na zakładowy fundusz świadc. socj.						9.532	9.531	100,0

	80104		Przedszkola	28.000	31.000	38.894	125,5	235.000	282.380	268.332	95,0
		0830	wpływy z usług	28.000	31.000	38.894	125,5				
		3020	nagrody i wydatki osobowe nie żal. Do wynagrodzeń					9.300	7.800	7.215	92,5
		4010	wynagrodzenia osobowe					118.100	130.500	129.945	99,6
		4040	dodatkowe wynagrodzenia roczne					12.300	11.880	11.878	100,0
		4110	składki na ubezpieczenia społeczne					27.000	25.500	25.383	99,5
		4120	składki na fundusz pracy					3.800	4.000	3.582	89,6
		4170	wynagrodzenie bezosobowe					0	500	277	55,4
		4210	zakup materiałów i wyposażenia					6.400	8.744	5.825	66,6
		4220	zakup środków żywności					18.900	29.400	24.824	84,4
		4240	zakup pomocy naukowych i dyd.					1.000	2.000	510	
		4260	energia					22.900	31.900	30.786	96,5
		4270	zakup usług remontowych					3.500	7.100	6.942	97,8
		4300	zakup usług pozostałych					3.000	8.000	6.897	86,2
		4410	podróże służbowe krajowe					200	1.500	1.271	84,7
		4430	różne opłaty i składki					500	500	0	0,0
		4440	odpisy na zakł. fund. świad. socj					8.100	8.156	8.155	100,0
		6060	wydatki za zakupy inwestycyjne						4.900	4.842	98,8
	80110		Gimnazja		20.294	20.294	100,0	445.900	745.779	744.236	99,8
		2020	dotacje celowe otrzymane z budżetu państwa na zadania bieżące realizowane na podstawie porozumień		3.144	3.144	100,0				
		2710	wpływy z tytułu pomocy finansowej udzielanej między j s t na dofinansowanie własnych zadań bieżących						5.152	5.152	100,0
		3020	nagrody i wydatki osobowe nie żal. Do wynagrodzeń					26.300	22.600	22.225	98,3
		4010	wynagrodzenia osobowe					263.200	293.500	293.465	100,0
		4040	dodatkowe wynagrodzenia roczne					25.000	24.000	23.956	99,8
		4110	składki na ubezp. społeczne					57.500	58.400	58.394	100,0
		4120	składki na Fundusz Pracy					8.200	8.600	8.162	94,9
		4170	wynagrodzenia bezosobowe					0	3.700	3.692	99,8
		4210	zakup materiałów i wyposażenia					26.800	45.564	45.105	99,0
		4240	zakup pomocy naukowych i dyd.					1.000	1.500	1.500	100,0
		4260	energia					3.500	3.320	3.311	99,7
		4270	zakup usług remontowych					1.000	14.300	14.203	99,3
		4300	zakup usług pozostałych					6.400	20.094	20.082	99,9
		4350	zakup usług dostępu do sieci					0	700	670	95,7
		4410	podróże służbowe krajowe					1.500	800	776	97,0
		4430	różne opłaty i składki					1.200	710	705	99,3
		4440	odpisy na zakł. fund. św. socjalny					24.300	26.206	26.205	100,0
		6290	środki na dofinansowanie własnych inwestycji gmin pozyskane z innych źródeł		17.150	17.150	100,0				
		6629	dotacje przekazane dla powiatu na inwestycje i zakupy inwest realizowane na podstawie porozumień między jedn. sam.					0	216.633	216.633	100,0
	80113		Dowożenie uczniów do szkół	0	33.350	33.322	99,9	242.700	277.400	270.987	97,7
		2710	wpływy z tytułu pomocy finansowej udzielanej między j s t na dofinansowanie własnych zadań bieżących		33.350	33.322	99,9				
		3020	wydatki osobowe nie zaliczone do wynagrodzeń					200	200	0	
		4010	wynagrodzenia osobowe					22.700	17.000	16.949	99,7
		4040	dodatkowe wynagrodzenie roczne					2.100	1.950	1.932	99,1
		4110	składki na ubezpieczenia społeczne					4.400	6.100	6.031	98,9
		4120	składki na fundusz pracy					700	600	463	77,2
		4170	wynagrodzenia bezosobowe					0	16.900	16.814	99,5
		4210	zakup materiałów i wyposażenia					48.500	70.600	69.740	98,8
		4270	zakup usług remontowych					4.000	42.216	38.106	90,3
		4300	zakup usług pozostałych					156.600	114.000	113.961	100,0
		4410	podróże służbowe krajowe					300	300	0	0,0
		4430	różne opłaty i składki					2.500	6.800	6.258	92,0
		4440	odpisy na zakł. fundusz św. socj					700	734	733	99,9
	80114		Zespoły ekonom. - administracyjne szkół					70.750	91.230	87.984	96,4

		4010	wynagrodzenia osobowe					47.000	59.000	58.336	98,9
		4040	dodatkowe wynagrodzenia roczne					3.300	3.620	3.614	99,8
		4110	składki na ubezpieczenia społeczne					8.800	10.400	10.230	98,4
		4120	składki na fundusz pracy					1.250	1.500	1.435	95,7
		4170	wynagrodzenie bezosobowe					0	200	130	65,0
		4210	zakup materiałów i wyposażenia					5.000	11.900	9.797	82,3
		4270	zakup usług remontowych					0	0	0	
		4300	zakup usług pozostałych					3.000	2.910	2.805	96,4
		4410	podróże służbowe krajowe					500	200	170	85,0
		4430	różne opłaty i składki					500	0	0	
		4440	odpisy na zakł. fund. św. socjalny					1.400	1.500	1.467	97,8
	80146		Dokształcanie i doskonalenie nauczycieli					13.100	15.200	8.108	53,3
		4210	zakup materiałów i wyposażenia						1.500	380	25,3
		4300	zakup usług pozostałych					13.100	12.000	7.728	64,4
		4410	podróże służbowe krajowe						1.700	0	0,0
	80195		Pozostała działalność	200	200	100,0		0	16.000	14.422	90,1
		2030	dotacje celowe z budżetu państwa na realizację własnych zadań bieżących gmin	200	200	100,0					
		4170	wynagrodzenia bezosobowe						200	200	100,0
		4210	zakup materiałów i wyposażenia						12.800	12.796	100,0
		4300	zakup usług pozostałych						3.000	1.426	47,5
851			Ochrona zdrowia	0	0	0		60.925	75.119	70.146	93,4
	85154		Przeciwdziałanie alkoholizmowi	0	0	0		50.925	65.119	61.646	94,7
		2710	wydatki na pomoc finansową udzielaną między jest na dofinansowanie własnych zadań bieżących						3.570	3.570	100,0
		4110	składki na ubezp. społeczne					300	850	830	97,6
		4170	wynagrodzenia bezosobowe					0	17.000	15.088	88,8
		4210	zakup materiałów i wyposażenia					15.800	20.399	19.838	97,2
		4300	zakup usług pozostałych					34.025	22.500	22.320	99,2
		4410	podróże służbowe krajowe					800	800	0	0,0
	85195		Pozostała działalność					10.000	10.000	8.500	85,0
		2630	dotacja przedmiotowa z budżetu dla jednostek nie zalicz. do sektora fin. publ.					10.000	8.000	8.000	100,0
		4210	zakup materiałów i wyposażenia						1.000	0	0,0
		4300	zakup usług pozostałych						1.000	500	50,0
852			Pomoc społeczna	1.648.900	1.791.911	1.694.596	94,6	2.161.278	2.258.315	2.117.147	93,7
	85212		Świadczenia rodzinne, zaliczka aliment. oraz składki	1.448.000	1.562.666	1.471.989	94,2	1.448.000	1.562.666	1.471.990	94,2
		2010	Dotacje celowe z budżetu państwa na realizację zadań bieżących z zakresu adm. rządowej oraz innych zadań zleconych gminie ustawami	1.448.000	1.562.666	1.471.989	94,2				
		3110	świadczenia społeczne					1.410.040	1.492.186	1.402.499	94,0
		4010	wynagrodzenia osobowe pracowników					17.000	26.850	26.674	99,3
		4110	skład. na ubezp. społeczne					12.000	30.885	30.265	98,0
		4120	skład. na Fundusz Pracy					1.141	735	709	96,5
		4210	zakup materiałów i wyposażenia					7.819	5.080	5.080	100,0
		4300	zakup usług pozostałych						5.430	5.430	100,0
		4410	podróże służbowe krajowe						400	233	58,3
		4440	odpisy na zakł. fundusz św. socjalnych						1.100	1.100	100,0
	85213		Skład. na ubezpieczenie zdrowotne opłacane za osoby pobierające niektóre świadcz. rodzinne	9.100	9.100	7.230	79,5	9.100	9.100	7.230	79,5
		2010	Dotacje celowe z budżetu państwa na realizację zadań bieżących z zakresu adm. rządowej oraz innych zadań zleconych gminie ustawami	9.100	9.100	7.230	79,5				
		4130	skład. na ubezp. zdrowotne					9.100	9.100	7.230	79,5
	85214		Zasiłki i pomoc w naturze	121.200	125.925	121.117	96,2	209.002	216.727	211.904	97,8
		2010	Dotacje celowe z budżetu państwa na realizację zadań bieżących z zakresu adm. rządowej oraz innych zadań zleconych gminie ustawami	49.500	49.500	49.487	100,0				
		2030	dotacje celowe z budżetu państwa na realizację własnych zadań bieżących gmin	71.700	76.425	71.630	93,7				
		3110	świadczenia społeczne					207.370	216.727	211.904	97,8
		4110	skład. na ubezp. społeczne					1.632	0	0	

	85215		Dodatki mieszkaniowe	0	0	0		240.000	190.000	179.824	94,6
		3110	świadczenia społeczne					240.000	190.000	179.824	94,6
	85219		Ośrodki pomocy społecznej	69.100	69.100	69.100	100,0	140.416	142.242	142.010	99,8
		2030	dotacje celowe z budżetu państwa na realizację własnych zadań bieżących gmin	69.100	69.100	69.100	100,0				
		3020	nagrody i wydatki osobowe nie żal. Do wynagrodzeń				1.100	1.100	1.100	100,0	
		4010	wynagrodzenia osobowe				96.862	97.045	97.045	100,0	
		4040	dodatkowe wynagrodzenia roczne				6.842	6.842	6.842	100,0	
		4110	składki na ubezpieczenia społeczne				17.636	18.506	18.506	100,0	
		4120	składki na fundusz pracy				2.376	2.493	2.493	100,0	
		4170	wynagrodzenie bezosobowe				0	180	180	100,0	
		4210	zakup materiałów i wyposażenia				2.000	3.814	3.783	99,2	
		4300	zakup usług pozostałych				6.800	6.188	5.987	96,8	
		4410	podróże służbowe krajowe				3.900	3.386	3.386	100,0	
		4430	różne opłaty i składki				300	0	0		
		4440	odpisy na zakł. fundusz św. socj.				2.600	2.688	2.688	100,0	
	85228		Usługi opiekuńcze	1.500	2.300	2.340	101,7	56.620	56.620	23.229	41,0
		4110	składki na ubezpieczenia społeczne				0	3.220	2.049	63,6	
		4120	skład. na Fundusz Pracy				3.220	0	0		
		4170	wynagrodzenia bezosobowe				29.400	29.400	21.180	72,0	
		4300	zakup usług pozostałych				24.000	24.000	0	0,0	
		0830	wpływy z usług	1.500	2.300	2.340	101,7				
	85295		Pozostała działalność	0	22.820	22.820	100,0	58.140	80.960	80.960	100,0
		2030	dotacje celowe z budżetu państwa na realizację własnych zadań bieżących gmin	0	22.820	22.820	100,0				
		3110	świadczenia społeczne				58.140	80.960	80.960	100,0	
854			Edukacyjna opieka wychowawcza	0	30.398	30.398	100,0	2.000	32.398	30.903	95,4
	85415		Pomoc materialna dla uczniów	0	30.398	30.398	100,0	2.000	32.398	30.903	95,4
		2030	dotacje celowe z budżetu państwa na realizację własnych zadań bieżących gmin	0	30.398	30.398	100,0				
		3240	stypendia				2.000	32.398	30.903	95,4	
900			Gospodarka komunalna i ochrona środowiska	16.500	756.138	760.209	100,5	706.800	697.139	663.737	95,2
	90001		Gospodarka ściekowa i ochrona wód	15.000	753.888	758.007	100,5	0	9.980	9.421	94,4
		0830	wpływy z usług								
		4110	składki na ubezpieczenia społeczne				0	200	182	91,0	
		4120	składki na fundusz pracy				0	50	27	54,0	
		4170	wynagrodzenia bezosobowe				0	1.500	1.117	74,5	
		4260	energia				0	4.600	4.594	99,9	
		4300	zakup usług pozostałych				0	3.300	3.173	96,2	
		4430	różne opłaty i składki				0	330	328	99,4	
		6290	środki na dofinansowanie własnych inwestycji gmin pozyskane z innych źródeł	15.000	20.000	24.120	120,6				
		6291	środki na dofinansowanie własnych inwestycji gmin pozyskane z innych źródeł	0	550.416	550.415	100,0				
		6292	środki na dofinansowanie własnych inwestycji gmin pozyskane z innych źródeł	0	183.472	183.472	100,0				
	90002		Gospodarka odpadami				0	88.586	88.585	100,0	
		6010	Wydatki na zakup i objęcie akcji oraz wniesienie wkładów do spółek prawa handlowego				0	6.000	6.000	100,0	
		6650	wpłaty gmin na rzecz innych jst na dofinansowanie zadań inwestycyjnych					82.586	82.585	100,0	
	90003		Oczyszczanie miast i wsi				15.000	14.400	1.127	7,8	
		4210	zakup materiałów i wyposażenia					5.000	1.127	22,5	
		4300	zakup usług pozostałych				15.000	9.400	0	0,0	
	90013		Schroniska dla zwierząt				0	4.500	4.224	93,9	
		4300	zakup usług pozostałych				0	4.500	4.224	93,9	
	90015		Oświetlenie ulic	0	0		192.000	159.100	14.4927	91,1	
		4210	zakup materiałów i wyposażenia				10.000	3.700	3.681	99,5	
		4260	energia				95.000	95.000	81.821	86,1	
		4300	zakup usług pozostałych				50.000	0	0		

		6050	wydatki inwestycyjne jedn. budżet.					37.000	60.400	59.425	98,4
	90020		Wpływy i wydatki związane z gromadzeniem środków z opłat produktowych	1.500	2.250	2.202	97,9				
		0400	wpływy z opłaty produktowej	1.500	2.250	2.202	97,9				
	90095		Pozostała działalność	0	0	0		499.800	420.573	415.453	98,8
		4210	zakup materiałów i wyposażenia						2.700	2.629	97,4
		4300	zakup usług pozostałych					59.800	34.873	34.872	100,0
		6050	wydatki inwestycyjne jednostek budżetowych					440.000	383.000	377.952	98,7
921			Kultura i ochrona dziedzictwa narodowego	0	0	0		90.850	109.496	107.386	98,1
	92109		Domy i ośrodki kultury, świetlice i kluby					20.000	39.346	39.150	99,5
		2310	dotacje przekazane gminie na zadania bieżące realizowane na podstawie porozumień między jednostkami samorządu terytorialnego					0	5.375	5.374	100,0
		4010	wynagrodzenia osobowe pracowników						1.020	1.020	100,0
		4110	składki na ubezpieczenia społeczne						176	176	100,0
		4120	składki na fundusz pracy						25	25	100,0
		4170	wynagrodzenia bezosobowe						280	280	100,0
		4210	zakup materiałów i wyposażenia					0	15.850	15.839	99,9
		4260	energia					0	7.970	7.849	98,5
		4270	zakup usług remontowych					10.000	4.450	4.446	99,9
		4300	zakup usług pozostałych					10.000	4.200	4.141	98,6
	92116		Biblioteki					19.850	19.850	19.850	100,0
		2310	dotacje przekazane gminie na zadania bieżące realizowane na podstawie porozumień między jednostkami samorządu terytorialnego					19.850	19.850	19.850	100,0
	92195		Pozostała działalność	0	0	0		51.000	50.300	48.386	96,2
		4110	składki na ubezpieczenia społeczne						250	231	92,4
		4170	wynagrodzenia bezosobowe						3.206	3.178	99,1
		4210	zakup materiałów i wyposażenia					10.000	21.100	21.079	99,9
		4260	energia					8.000	0	0	
		4270	zakup usług remontowych					8.000	2.000	1.485	74,3
		4300	zakup usług pozostałych					25.000	13.744	12.419	90,4
		6060	wydatki na zakupy inv. jedn. budżet					0	10.000	9.994	99,9
926			Kultura fizyczna i sport	0	0	0		92.000	95.400	88.150	92,4
	92695		Pozostała działalność					92.000	95.400	88.150	92,4
		2630	dotacja przedmiotowa z budżetu dla jednostek nie zalicz. do sektora fin. publ.					18.000	18.000	14.000	77,8
		4170	wynagrodzenia bezosobowe					0	4.200	4.129	98,3
		4210	zakup materiałów i wyposażenia					14.000	14.700	12.349	84,0
		4300	zakup usług pozostałych					10.000	8.200	8.149	99,4
		4410	podróże służbowe krajowe					0	300	276	92,0
		6050	wydatki inwestycyjne jed n. budżetów.					50.000	50.000	49.247	98,5
			Ogółem budżet gminy	8150.870	9.574.690	9.644.896	100,7	9.018.783	9.354.606	8.808.609	94,2

Załącznik nr 2  
Do sprawozdania  
z wykonania budżetu Gminy Chodzież za 2005 r.

#### SPRAWOZDANIE OPISOWO - ANALITYCZNE ZA 2005 R.

Jednostki budżetowe: - 80101

Przedszkole – 80104

Szkoły Podstawowe – 80101

Dowózienie uczniów do szkół – 80113

Gimnazjum - 80110

Zespół obsługi ekonomiczno - administracyjnej szkół – 80114

Oddziały przedszkolne w szkołach podstawowych - 80103

Dokształcanie i doskonalenie nauczycieli - 80146

Rozdział	Plan	Wykonanie	% wykonania
80101	1.724.232	1.707.738,03	99,04%
80103	201.668	193.542,57	95,97%
80104	282.380	268.332,33	95,02%
80110	523.994	522.451,34	99,70%
80113	277.400	270.985,93	97,68%
80114	91.230	87.984,04	96,44%
80146	15.200	8.108,40	54,34%
Ogółem	3.132.104	3.073.564,51	98,13%

## Szkoły Podstawowe 80101 Wydatki osobowe

S	Wyszczególnienie	Plan	Wykonanie	%
4010	Wynagrodzenia osobowe	1.021.700	1.018.867,57	99,72%
4040	Dodatkowe wynag. roczne	78.720	78.676,02	99,94
4110/4120	Składka społeczna, Fundusz Pracy	233.100	230.355,16	98,82
3020	Wydatki osobowe nie zalicz. do wynag.	78.840	76.496,63	97,02
4440	Odpisy na ZFSS	94.806	94.770,74	99,96

## Wydatki rzeczowe

§	Wyszczególnienie	Plan	Wykonanie	%
3260	Stypendia, inne formy pomocy	1.572	1.571,99	99,99
4170	Wynagrodzenia bezosobowe	4.700	4.246,67	90,35
4210	Zakup materiałów i wyposażenia	82.461	81.809,81	99,21
4240	Zakup pomocy naukowych	3.150	2.192,05	69,58
4260	Zakup energii	15.000	13.253,81	88,35
4270	Usługi remontowe	63.200	62.093,66	98,24
4300	Usługi pozostałe	25.982	24.669,45	94,94
4350	Usługi internetowe	1.600	1.385,62	86,6
4410	Podróże służbowe	2.600	2.107,72	81,06
4430	Różne opłaty i składki	1.000	292,25	29,22
6060	Zakupy inwestycyjne	15.801	14948,88	94,6

Wydatki rzeczowe w Szkole Podstawowej Strzelce		podróże krajowe	– 611,99
zakup różnych materiałów	– 2.908,83	usługi remontowe	– 22.407,46
olej opałowy	– 25.503,21	umowy zlecenia	– 1.000,00
środki czystości	– 878,10	Ogółem	– 79.903,22
etylina	– 105,74	Wydatki rzeczowe w Szkole podstawowej w Oleśnicy	
książki do biblioteki	– 652,26	drewno opałowe	– 2.167,55
zakup mebli, sprzętu do wf, sprzętu RTV	– 13.908,85	zakup mebli, sprzętu RTV	– 10.366,92
pomoce naukowe	– 1.139,89	materiały biurowe	– 478,75
woda	– 230,45	węgiel	– 6651,98
energia elektryczna	– 4328,60	środki czystości ,bhp	– 926,66
opłata za dozór techniczny	– 107,00	zakup drobnych materiałów	– 2.872,43
rozmowy telefoniczne	– 914,62	etylina	– 204,60
wywóz nieczystości, ścieki	– 812,49	pomoce naukowe	– 59,00
przegląd ksero	– 91,50	woda	– 44,06
kurs bhp	– 940,00	energia elektryczna	– 4.702,66
najem autobusu	– 135,00	usługi remontowe	– 31.509,94
usługi kominiarskie	– 602,32	opłata za dozór techniczny	– 249,00
przegląd gaśnic, budynków, kotła	– 1.564,91	rozmowy telefoniczne	– 1.497,34
badania lekarskie	– 450,00	wywóz nieczystości , ścieki	– 976,04
usługi internetowe	– 10,00	przegląd ksero, konsultacje informatyczne	– 1.330,38

usługi kominiarskie	– 1.173,64	etylina	– 61,15
cięcie drewna	– 485,50	pomoce naukowe	– 993,16
usługi transportowe	– 247,20	woda	– 132,83
przegląd kotła centralnego ogrzewania	– 225,70	energia elektryczna	– 3.125,21
kurs bhp	– 705,00	usługi remontowe	– 8.176,26
najem autobusu	– 135,00	rozmowy telefoniczne	– 1.433,21
usługi internetowe	– 775,62	opłata za egzamin	– 84,90
podróże krajowe	– 596,30	wywóz nieczystości	– 411,95
usługa drukarska	– 122,00	usługi kominiarskie	– 717,36
umowy zlecenia	– 600,00	konserwacja ksero , naprawy	– 793,61
ogółem	– 69.703,27	kurs bhp	– 520,00
Wydatki rzeczowe w Szkole Podstawowej w Stróżewie		najem autobusu	– 130,00
umowa zlecenie	– 2.646,67	przegląd gaśnic	– 176,90
zakup sprzętu do wf, aparatu do zdjęć	– 3.306,98	czyszczenie wykładziny	– 160,00
zakup drobnych materiałów	– 1772,72	badania lekarskie	– 730,00
książki	– 958,91	naprawa pieca	– 549,00
materiały biurowe	– 559,28	podróże krajowe	– 899,43
środki czystości	– 1.361,64	opłata za emisje zanieczyszczeń	– 292,25
węgiel	– 5.992,05	zakupy inwestycyjne	– 14.948,88
drewno opałowe	– 171,20	Ogółem	– 51.105,55

## Oddziały przedszkolne w Szkołach Podstawowych 80103

## Wydatki osobowe

§	Wyszczególnienie	Plan	Wykonanie	% wyk.
3020	Wydatki osobowe nie zaliczane do wynagrodzeń	8.200	8.061,86	98,31
4010	Wynagrodzenia osobowe	119.450	11.8751,2	99,41
4040	Dodatkowe wynagrodzenia roczne	8.380	8.372,57	99,91
4110/ 4120	Składki Społeczne, Fundusz Pracy	32.800	26.704,5	81,41
4440	ZFŚS	9.532	9.531,34	99,99

## Wydatki rzeczowe

§	Wyszczególnienie	Plan	Wykonanie	% wyk.
4210	Zakup materiałów	10.356	10.216,54	98,65
4260	Zakup energii	7.300	6.839,7	93,69
4270	Usługi remontowe	3.400	3.397,22	99,91
4300	Pozostałe usługi	2.250	1.667,64	74,11

Wydatki rzeczowe w oddziałach przedszkolnych		rozmowy telefoniczne	– 706,38
Węgiel	– 2.74,01	wywóz nieczystości	– 113,44
drewno opałowe	– 69,99	przegląd gaśnic , budynku	– 468,40
pomoce dydaktyczne	– 907,37	środki czystości, bhp	– 2.376,17
energia elektryczna	– 6.616,54	meble, sprzęt RTV	– 4.037,50
woda	– 223,16	zakup materiałów	– 451,50
ścieki	– 349,42	badania lekarskie	– 30,00
usługi remontowe	– 3.397,22	Ogółem	– 22.121.10

## Przedszkole w Strożewie 80104

## Wydatki osobowe

§	Wyszczególnienie	Plan	Wykonanie	% wyk.
3020	Wydatki osobowe	7.800	7.215,3	92,50
4010	Wynagrodzenia osobowe	130.500	129.945	99,57
4040	Dodatkowe wynag. roczne	11.880	11.877,62	99,97
4110/4120	Składki społeczne, F. Pracy	29.500	28.964,81	98,18
4440	ZFŚS	4.900	4.842,18	98,82

## Wydatki rzeczowe

§	Wyszczególnienie	Plan	Wykonanie	% wyk.
4170	Wynagrodzenia bezosobowe	500	277	55,4
4210	Zakup materiałów	8.744	5.825,14	66,61
4220	Artykuły żywnościowe	29.400	24.823,64	84,43
4240	Pomoce dydaktyczne	2.000	509,7	25,48
4260	Zakup energii	31.900	30.786,24	96,5
4270	Usługi remontowe	7.100	6.942,16	97,77
4300	Pozostałe usługi	8.000	6.897,4	86,21
4410	Podróże krajowe	1.500	1.271,05	84,73
4430	Różne opłaty i składki	500		
6060	Zakupy inwestycyjne	4.900	4.842,18	98,82

Wydatki rzeczowe w Przedszkolu w Strożewie		wywóz nieczystości	– 1.996,62
gaz butlowy	– 342,00	rozmowy telefoniczne	– 780,24
materiały do remontów	– 101,72	koszty zarządu wspólnotą	– 2.053,44
zakup różnych materiałów	– 652,35	abonament RTV	– 183,00
środki czystości	– 1.484,90	usługi kominiarskie	– 524,60
materiały biurowe	– 967,29	konserwacja ksero, gaśnic	– 457,50
etylina	– 79,88	kurs bhp	– 345,00
materiały dydaktyczne	– 509,70	podróże krajowe	– 1.271,05
artykuły żywnościowe	– 2.4823,64	badania lekarskie	– 557,00
energia elektryczna	– 5.772,34	kuchnia gazowa, ksero	– 2.197,00
woda	– 372,62	wyparzac	– 4.842,18
energia ciepła	– 24.641,28	umowy zlecenia	– 277,00
fundusz remontowy, remonty	– 6.942,16	Ogółem	– 82.174,51

## Gimnazjum 80110 Wydatki osobowe

§	Wyszczególnienie	Plan	Wykonanie	%
3020	Wydatki osobowe	22.600	22.224,92	98,34
4010	Wynagrodzenia osobowe	293.500	293.465,02	99,98
4040	Dodatkowe wynag. roczne	24.000	23.955,67	99,81
4110/4120	Składki społeczne	67.000	66.556,16	99,33
4440	ZFŚS	26.206	26.205,02	99,99

## Wydatki rzeczowe

§	Wyszczególnienie	Plan	Wykonanie	%
4170	Wynagrodzenia bezosobowe	3.700	3.692,5	99,79
4210	Zakup materiałów	45.564	45.104,74	98,99
4240	Pomoce naukowe	1.500	1.500	100
4260	Zakup energii	3.320	3.311,5	99,74
4270	Usługi remontowe	14.300	14.203,4	99,32

4300	Pozostałe usługi	20.094	20.081,59	99,93
4350	Usługi internetowe	700	669,57	95,65
4410	Podróże krajowe	800	775,83	96,97
4430	Różne opłaty i składki	710	705,42	99,35

Wydatki rzeczowe w Gimnazjum Zacharzyn		wywóz nieczystości	- 393,23
umowy zlecenia	- 3692,50	najem autobusu	- 350,00
środki czystości	- 533,98	kurs bhp	- 665,00
materiały biurowe	- 3.875,70	usługi kominiarskie	- 699,54
węgiel	- 9.330,02	przegląd gaśnic	- 2.98,90
materiały do remontów	- 1.509,56	opłata za internet	- 669,57
różne materiały	- 1.256,86	opłata za emisję zanieczyszczeń	- 456,42
ogrzewacz wody	- 962,47	podróże krajowe	- 775,83
stroje sportowe	- 840,00	nagrody dla uczniów	- 424,01
materiały dydaktyczne	- 1.500,00	meble, sprzęt do wf, RTV	- 9.466,14
energia elektryczna	- 2.985,82	Szkolny Ośrodek Kariery	- 17.150,00
woda	- 325,68	usługi remontowe	- 17.094,80
ścieki	- 607,47	podłączenie internetu	- 3.143,94
naprawy	- 503,21	plantowanie boiska	- 8789,2
opłata za dozór techniczny	- 249,00	Ogółem	- 90.044,55
rozmowy telefoniczne	- 1.495,66		

## Dowożenie uczniów do szkół 80113

## Wydatki osobowe

§	Wyszczególnienie	Plan	Wykonanie	%
3020	Wydatki osobowe	200		
4010	Wynagrodzenia osobowe	17.000	16.948,8	99,69
4170	Wynagrodzenia bezosobowe	16.900	16.814,5	99,49
4040	Dodatkowe wynag. roczne	1.950	1.932,12	99,08
4110/4120	Składki społeczne	6.700	6.493,3	96,91
4440	ZFŚS	734	733,25	99,89

## Wydatki rzeczowe

§	Wyszczególnienie	Plan	Wykonanie	%
4210	Zakup materiału	70.600	69.739,58	98,78
4270	Usługi remontowe	42.216	38.105,62	90,26
4300	Pozostałe usługi	114.000	113.961,05	99,96
4410	Podróże krajowe	300		
4430	Różne opłaty i składki	6.800	6.257,71	92,02

Wydatki rzeczowe		dowożenie uczniów do szkół	- 110.319,95
olej napędowy, inne materiały	- 69.739,58	OC, badania techniczne	- 7.539,00
usługi remontowe	- 38.105,62	pozostałe usługi	- 2.359,81
		Ogółem	- 228.063,96

Zespół obsługi ekonomicznej-administracyjnej szkół 80114  
Wydatki osobowe

§	Wyszczególnienie	Plan	Wykonanie	%
4010	Wynagrodzenia osobowe	59.000	58.336	98,87
4040	Dodatkowe wynag. roczne	3.620	3.614,39	99,84
4110/4120	Składki społeczne	11.900	11.665,3	98,02
4440	ZFSS	1.500	1.466,5	97,76

## Wydatki rzeczowe

§	Wyszczególnienie	Plan	Wykonanie	%
4170	Wynagrodzenia bezosobowe	200	130	65
4210	Zakup materiałów	11.900	9.797,33	82,33;
4300	Pozostałe usługi	2.910	2.804,82	96,38
4410	Podróże krajowe	200	169,7	84,85 j

Wydatki rzeczowe GZO		kursy	- 945,00
artykuły biurowe	- 3.595,75	opłaty pocztowe	- 137,90
czasopisma, książki	- 1.195,44	podróże krajowe -	169,70
komputer	- 2.052,63	umowa zlecenie	- 130,00
kserokopiarka, drukarka	- 3.069,91	użytkowanie programów	- 1.483,52
konserwacja kserokopiarki	- 122,00	Ogółem	- 12.901,85

## Dokształcanie i doskonalenie nauczycieli 80146

§	Wyszczególnienie	Plan	Wykonanie	%
4210	Materiały szkoleniowe	1.500	380,4	25,36
4300	Dopłata do czesnego, kursy	12.000	7.728	64,4
4410	Zwrot kosztów dojazdów	1.700		

## Pozostała działalność

§	Wyszczególnienie	Plan	Wykonanie	%
4170	Wynagrodzenia bezosobowe	200	200	100
4210	Zakup materiałów	12.800	12.795,61	99,96
4300	Pozostałe usługi	16.000	14.421,87	90,13

Pozostała działalność to:		- paliwo do autobusu na wycieczki	- 12.795,61
- posiedzenia komisji egzaminacyjnych	- 200,00	- opłaty za pływalię	- 1.426,26

Załącznik Nr 3  
do sprawozdania z wykonania  
budżetu za rok 2005 r.

## SPRAWOZDANIE OPISOWE Z WYKONANIA BUDŻETU I DZIAŁALNOŚCI GOPS ZA ROK 2005R

Gminny Ośrodek Pomocy Społecznej działa w oparciu o ustawę o pomocy społecznej, ustawę o świadczeniach rodzinnych i dodatkach mieszkaniowych wykonując zadania zlecone gminie i zadania własne gminy.

Od stycznia do grudnia 2005 r. realizacja świadczeń wyglądała następująco: zadania zlecone: plan 49.500 zasiłki stałe wydano 23 decyzje, realizacja na kwotę 49.487 zł

Od zasiłków stałych opłacano również składki na ubezpieczenie zdrowotne za osoby do tego uprawnione.

W okresie I-XII GOPS opłacił składki na ubezpieczenie zdrowotne za 13 osób na kwotę 3.767 zł (132 składki)

Zadania własne obejmują realizację następujących świadczeń i zadań: zasiłki celowe i w naturze, zasiłki celowe specjalne, zasiłki okresowe, zapewnienie usług opiekuńczych w środowisku, dożywianie dzieci w szkołach, praca socjalna.

Plan na zadania własne wynosi 167 227 w tym dotacja 76.425

W okresie od stycznia do grudnia 2005 r GOPS udzielił pomocy w formie zasiłków celowych i w naturze 163 rodzi-

nom na kwotę 62.960 zł. Wydano 197 decyzji - głównie na zakup żywności, opału, leków ,opłacenie rachunków za prąd.

Cztery osoby korzystały w 2005 r z pomocy w formie schronienia Miesięczny koszt pobytu w schronisku wynosi ok. 300 zł. Osoby te miały opłacone koszty pobytu w noclegowni „Markotu” na ogólną kwotę 5.920 zł.

Z pomocy w formie zasiłków okresowych skorzystały ogółem 124 rodziny na kwotę 93.134zł,

w tym przyznane z powodu bezrobocia 111 rodzin na kwotę 83.020 zł,

długotrwałej choroby 7 rodzin na kwotę 2.427 zł,

niepełnosprawności 20 na kwotę 7.687 zł.

Zasiłki okresowe finansowane są w części z dotacji Wojewody i części z gminy.

Z dotacji wykorzystano 71.630, z własnych środków kwotę 21.504 zł.

Średnia wysokość zasiłku okresowego wynosiła 175 zł.

Z pomocy w formie usług opiekuńczych korzystały 4 osoby samotne na ogólną kwotę 21.180 zł.

Kolejnym zadaniem realizowanym przez GOPS jest opłacanie posiłków dla dzieci w szkołach i innych osób. Z tej formy skorzystało 255 osób w tym 252 dzieci . Ogółem na posiłki i zasiłki celowe na żywność wydano 80.960 zł w tym na posiłki dla dzieci w szkołach 76.850 zł

Ogółem pomocą Ośrodka objętych było 269 rodzin (1.007 osób w tych rodzinach), w tym 180 rodzin z dziećmi, rodzin niepełnych 31, emerytów i rencistów 49.

Najczęstszymi powodami przyznania pomocy są bezrobocie (187rodzin), długotrwała choroba (72) lub niepełnosprawność (112), bezradność w sprawach opiekuńczo wychowawczych i prowadzeniu gospodarstwa domowego (44) zwłaszcza w rodzinach niepełnych (26) lub wielodzietnych (190).

Od stycznia 2005r GOPS realizuje także świadczenia rodzinne.

Świadczenia rodzinne obejmują: zasiłki rodzinne i świadczenia opiekuńcze.

Świadczenia opiekuńcze to zasiłek pielęgnacyjny i świadczenie pielęgnacyjne z tytułu rezygnacji z zatrudnienia lub innej pracy zarobkowej w związku z koniecznością opieki nad dzieckiem legitymującym się orzeczeniem o niepełnosprawności wraz ze wskazaniem albo orzeczeniem o znacznym stopniu niepełnosprawności.

Do zasiłku rodzinnego przysługują dodatki z tytułu:

- 1) urodzenia dziecka,
- 2) opieki nad dzieckiem w okresie korzystania z urlopu wychowawczego,

3) samotnego wychowywania dziecka i utraty prawa do zasiłku dla bezrobotnych na skutek upływu ustawowego okresu jego pobierania,

4) samotnego wychowywania dziecka

50 wychowywania dziecka w rodzinie wielodzietnej (od 1 września 2005 r.)

6) kształcenia i rehabilitacji dziecka niepełnosprawnego,

7) rozpoczęcia roku szkolnego

8) podjęcia przez dziecko nauki w szkole poza miejscem zamieszkania

Plan na zasiłki rodzinne i świadczenia opiekuńcze wynosi: 1.562.666 wykonanie : 1.471.989 zł

Na zasiłki rodzinne z dodatkami wydano 1.156.042, (10,707 świadczenia) w tym:

- zasiłki rodzinne - 647.165 (7090 świadczeń)
- dodatek z tytułu urodzenia dziecka - 30.500 (761 świadczeń)
- opieki nad dzieckiem w okresie korzystania z urlopu wychowawczego -271.995 (650 świadczenia)
- samotnego wych. dziecka i utraty prawa do zaś. dla bezrobotnych - 15.947 (39 )
- samotnego wychowywania dziecka - 20.845 (102 świadczenia)
- kształcenia i rehabilitacji dziecka niepełnosprawnego - 47.160 (704)
- podjęcia przez dziecko nauki w szkole poza miejscem zamieszkania -30.160 (722)
- rozpoczęcia roku szkolnego - 56.970 (633)

Na świadczenia opiekuńcze od stycznia do grudnia 2005r wydano ogółem 216.222 w tym: na

- Zasiłki pielęgnacyjne zostały wypłacone w kwocie 131.760 (915 świadczeni)
- Świadczenia pielęgnacyjne wypłacono w kwocie 84.462 zł (72 świadczeń)

Ponadto wydano 25.413 zł na składki na ubezpieczenie emerytalne i rentowe oraz 3.463 zł na ubezpieczenie zdrowotne za osoby uprawnione , pobierające świadczenia pielęgnacyjne

Zaliczka alimentacyjna od września do grudnia 2005r wydano ogółem 30.236 zł (152 świadczenia)

Dodatki mieszkaniowe- plan 190.000zł. - od stycznia do grudnia 2005 r. GOPS wypłacił dodatki mieszkaniowe w kwocie 179.824

Na podstawie złożonych wniosków wystawiono 429 decyzji, w tym 32 decyzje odmowne.

## 3694

**ZARZĄDZENIE Nr 9/2006 PEŁNIĄCEGO FUNKCJĘ WÓJTA GMINY WIERZBINEK**

z dnia 10 marca 2006 r.

**w sprawie sprawozdania rocznego z wykonania budżetu Gminy Wierzbinek za rok 2005**

Na podstawie art. 61 ust. 2 ustawy z dnia 8 marca 1990 roku o samorządzie gminnym z 2001 r. (Dz.U. Nr 142, poz. 1591 ze zmianami) i art. 199 ust. 1 pkt 1 i ust. 2 ustawy z dnia 30 czerwca 2005 roku o finansach publicznych (Dz.U. Nr 249, poz. 2104) zarządzam:

**§1.** Przedkłada się sprawozdanie roczne z wykonania budżetu Gminy Wierzbinek za rok 2005 Radzie Gminy Wierzbinek i Regionalnej Izbie Obrachunkowej w Poznaniu stanowiące załącznik do niniejszego zarządzenia.

**§2.** Zarządzenie podlega ogłoszeniu na tablicy ogłoszeń w Urzędzie Gminy Wierzbinek oraz opublikowaniu w Dzienniku Urzędowym Województwa Wielkopolskiego.

**§3.** Zarządzenie wchodzi w życie z dniem podjęcia.

Pełniący funkcję  
Wójt Gminy Wierzbinek  
(-) Jan Pogodski

**SPRAWOZDANIE Z WYKONANIA BUDŻETU GMINY WIERZBINEK ZA ROK 2005****WYKONANIE DOCHODÓW ZA ROK 2005**

Dz.	Rozdz.	§	Treść	Planowane dochody	Wykonanie dochodów.	Wykonanie w %
010			ROLNICTWO I ŁOWIECTWO	3.902,00	559.727,16	14.344,62
	01010		Infrastruktura wodociągowa i sanitacyjna wsi	0,00	556.290,11	
		6291	środki na dofinansowanie własnych zadań inwestycji gmin pozyskane z innych źródeł (SAPARD)	0,00	417.217,58	
		6292	środki na dofinansowanie własnych zadań inwestycji gmin pozyskane z innych źródeł (SAPARD)	0,00	139.072,53	
	01095		Pozostała działalność	3.902,00	3.437,05	88,08
		0750	dochody z najmu i dzierżawy składników majątkowych Skarbu Państwa lub jedn. sam. teryt. oraz innych umów o podob. charakterze	3.902,00	3.437,05	88,08
600			TRANSPORT I ŁĄCZNOŚĆ	518.869,43	1.762.841,05	339,75
	60016		Drogi publiczne gminne	518.869,43	1.762.841,05	339,75
		6260	dotacje otrzymane z funduszy celowych na finansow. lub dofin. kosztów realiz. inwest.i zakupów inwest. jedn. sekt. fin. publicz. (FOGR)	105.000,00	110.018,00	104,78
		6291	środki na dofinansowanie własnych inwestycji gmin pozyskane z innych źródeł (SAPARD)	309.359,57	1.238.574,73	400,37
		6292	środki na dofinansowanie własnych inwestycji gmin pozyskane z innych źródeł (SAPARD)	103.119,86	412.858,24	400,37
		2390	wpłaty do budżetu ze środków specjalnych	1.390,00	1.390,08	100,01
700			GOSPODARKA MIESZKANIOWA	25.288,00	24.440,86	96,65
	70005		Gospodarka gruntami i nieruchomościami	25.288,00	24.440,86	96,65
		0470	wpływ z opłat za zarząd, użytkowanie i użytkowanie wieczyste nieruchomości	1.268,00	1.268,10	100,01
		0770	wpłaty z tytułu odpłatnego nabycia prawa własności nieruchomości	23.520,00	22.451,69	95,46
		0920	pozostałe odsetki	500,00	721,07	144,21
750			ADMINISTRACJA PUBLICZNA	72.700,00	74.076,32	101,89
	75011		Urzędy Wojewódzkie	70.700,00	70.884,52	100,26
		2010	dotacje celowe otrzymane z budż państwa na realiz. zadań bieżąc. z zakresu administ. rząd. oraz innych zadań zlec.gminie ustawami	69.800,00	69.800,00	100,00

	2360	dochody jedn. sam. teryt. związ. z realiz. zadań z zakresu admini. rząd. oraz innych zad. zł. ust.	900,00	1.084,52	120,50
	75023	Urzędy Gmin	2.000,00	3.191,80	159,59
	0970	wpływy z różnych dochodów	2.000,00	3.191,80	159,59
751		URZĘDY NACZELNYCH ORGANÓW WŁADZY PAŃSTWOWEJ, KONTROLI I OCHRONY PRAWA ORAZ SĄDOW.	59.542,00	58.867,00	98,87
	75101	Urzędy naczelników organów władzy państwowej, kont. i ochrony prawa	1.190,00	1.190,00	100,00
	2010	dotacje celowe otrzymane z budż. państwa na realiz. zadań bieżąc.z zakresu administr. rząd. oraz innych zadań zlec. gminie ustawami	1.190,00	1.190,00	100,00
	75107	Wybory Prezydenta Rzeczypospolitej Polskiej	27.260,00	26.585,00	97,52
	2010	dotacje celowe otrzymane z budż. państwa na realiz. zadań bieżąc.z zakresu administr. rząd. oraz innych zadań zlec. gminie ustawami	27.260,00	26.585,00	97,52
	75108	Wybory do Sejmu i Senatu	31.092,00	31.092,00	100,00
	2010	dotacje celowe otrzymane z budż.państwa na realiz.zadań bieżąc.z zakresu administr. rząd. oraz innych zadań zlec.gminie ustawami	31.092,00	31.092,00	100,00
754		BEZPIECZEŃSTWO PUBLICZNE I OCHRONA PRZECIWPOŻAROWA	400,00	400,00	100,00
	75414	Obrona cywilna	400,00	400,00	100,00
	2010	dotacje celowe otrzymane z budż.państwa na realiz. zadań bieżąc.z zakresu administr. rząd. oraz innych zadań zlec. gminie ustawami	400,00	400,00	100,00
756		DOCHODY OD OSÓB PRAWNYCH, OD OSÓB FIZYCZNYCH I OD INNYCH JEDNOSTEK NIE POSIADAJĄCYCH OSOBOWOSCI PRAWNEJ ORAZ WYDATKI ZWIĄZANE Z ICH POBOREM	2.260.641,00	2.433.429,08	107,64
	75601	Wpływy z podatku dochodowego od osób fizycznych	500,00	1.768,41	353,68
	0350	podatek od działalności gospodarczej osób fizycznych z karty podatkowej	500,00	1.766,41	353,28
	0910	odsetki od nieterminowych wpłat z tytułu podatków i opłat	0,00	2,00	
	75615	Wpływy z podatku rolnego, podatku leśnego, podatku od czynności cywilno - prawnych, podatków od spadków i darowizn oraz podatków i opłat lokalnych	858.200,00	880.586,20	102,61
	0310	podatek od nieruchomości	820.000,00	844.872,50	103,03
	0320	podatek rolny	2.300,00	2.325,00	101,09
	0330	podatek leśny	12.500,00	14.537,00	116,30
	0340	podatek od środków transportowych	6.500,00	6.796,20	104,56
	0360	podatek od spadków i darowizn	1.000,00	0,00	0,00
	0430	wpływy z opłaty targowej	10.000,00	9.143,00	91,43
	0450	wpływy z opłaty administr. za czynności urzęd.	400,00	0,00	0,00
	0500	podatek od czynności cywilnoprawnych	500,00	270,00	54,00
	0910	odsetki od nieterminowych wpłat z tyt. podatków i opłat	5.000,00	2.642,50	52,85
	75616	Wpływy z podatku rolnego, podatku leśnego, podatku od spadku i darowizn, podatku od czynności cywilnoprawnych oraz podatków i opłat lokalnych od os. fizycz.	542.200,00	636.309,11	117,36
	0310	podatek od nieruchomości	130.000,00	158.759,90	122,12
	0320	podatek rolny	350.000,00	378.712,80	108,20
	0330	podatek leśny	8.000,00	10.189,72	127,37
	0340	podatek od środków transportowych	23.000,00	33.657,40	146,34
	0360	podatek od spadków i darowizn	1.200,00	4.458,80	371,57
	0500	podatek od czynności cywilnoprawnych	25.000,00	43.152,05	172,61
	0910	odsetki od nieterminowych wpłat z tyt. podatków i opłat	5.000,00	7.378,44	147,57
	75618	Wpływy z innych opłat stanowiących dochody jednostek samorządu terytorial. na podstawie ustaw	86.600,00	100.980,97	116,61
	0410	wpływy z opłaty skarbowej	35.000,00	33.117,30	94,62
	0480	wpływy z opłat za zezw. na sprzedaż alkoholu	50.000,00	62.738,67	125,48
	0490	wpływy z innych lokalnych opłat pobieranych przez jst na podstawie odrębnych ustaw	1.600,00	5.125,00	320,31
	75619	Wpływy z różnych rozliczeń	5.200,00	9.518,24	183,04
	0460	wpływy z opłaty eksploatacyjnej / za wydobycie kopalin - kruszywo naturalne/	5.200,00	9.511,76	182,92
	0920	pozostałe odsetki	0,00	6,48	

	75621		Udziały gmin w podatkach stanowiących dochód budżetu państwa	767.941,00	804.266,15	104,73
		0010	podatek dochodowy od osób fizycznych	762.441,00	795.911,00	104,39
		0020	podatek dochodowy od osób prawnych	5.500,00	8.355,15	151,91
758			RÓŻNE ROZLICZENIA	7.597.333,00	7.619.725,75	100,29
	75801		Część oświatowa subwencji ogólnej dla jednostek samorządu terytorialnego	4.928.798,00	4.928.798,00	100,00
		2920	subwencja ogólna z budżetu państwa	4.928.798,00	4.928.798,00	100,00
	75807		Część wyrównawcza subwencji ogólnej dla gmin	2.588.031	2.588.031,00	100,00
		2920	subwencja ogólna z budżetu państwa	2.588.031,00	2.588.031,00	100,00
	75814		Różne rozliczenia finansowe	51.900,00	74.292,75	143,15
		0920	pozostałe odsetki	50.000,00	72.372,74	144,75
		0970	wpływy z różnych dochodów	1.900,00	1.920,01	101,05
	75831		Część równoważąca subwencji ogólnej dla gmin	28.604,00	28.604,00	100,00
		2920	subwencja ogólna z budżetu państwa	28.604,00	28.604,00	100,00
801			OŚWIATA I WYCHOWANIE	51.646,00	51.080,06	98,90
	80101		Szkoły Podstawowe	48.961,00	48.960,06	100,00
		2030	dotacje celowe z budżetu państwa na real. własnych zadań bieżących gmin	5.770,00	5.769,06	99,98
		2030	dotacje celowe otrzymane z budżetu na realiz. własnych zadań bieżących gmin (AOW)	43.191,00	43.191,00	100,00
	80104		Przedszkola	2.285,00	1.720,00	75,27
		0830	wpływy z usług /wpłaty rodziców/	2.285,00	1.720,00	75,27
	80195		Pozostała działalność	400,00	400,00	100,00
		2030	dotacje celowe z budżetu państwa na real. własnych zadań bieżących gmin	400,00	400,00	100,00
852			POMOC SPOŁECZNA	1.889.120,00	1.889.317,75	100,01
	85212		Świadczenia rodzinne oraz składki na ubezpiecz. emerytalne i rentowe z ubezp. społecznego	1.589.475,00	1.589.475,00	100,00
		2010	dotacje celowe otrzymane z budż.państwa na na realiz. zadań bieżąc.z zakresu administr. rząd.oraz innych zadań zlec.gminie ustawami	1.589.475,00	1.589.475,00	100,00
	85213		Składki na ubezpieczenie zdrowotne za osoby pobierające niektóre świadczenia z pomocy społecznej	13.425,00	11.296,52	84,15
		2010	dotacje celowe otrzymane z budż.państwa na na realiz.zadań bieżąc.z zakresu administr. rząd.oraz innych zadań zlec.gminie ustawami	13.425,00	11.296,52	84,15
	85214		Zasiłki i pomoc w naturze oraz składki na ubezpie. społeczne i zdrowotne	173.300,00	172.626,31	99,61
		2010	dotacje celowe otrzymane z budż.państwa na państwa na realizację zadań bieżących na realiz.zadań bieżąc.z zakresu administr. rząd.oraz innych zadań zlec.gminie ustawami	61.600,00	60.926,31	98,91
		2030	dotacje celowe z budżetu państwa na real. własnych zadań bieżących gmin	111.700,00	111.700,00	100,00
	85219		Ośrodki pomocy społecznej	96.800,00	99.799,92	103,10
		0830	wpływy z usług /odpłatność opiekunek/	5.500,00	8.499,92	154,54
		2030	dotacje celowe otrzymane z budż.państwa na na realiz. własnych zadań bieżących gminy	91.300,00	91.300,00	100,00
	85295		Pozostała działalność	16.120,00	16.120,00	100,00
		2030	dotacje celowe z budżetu państwa na realiz. własnych zad.bieżących gmin	16.120,00	16.120,00	100,00
854			EDUKACJA OPIEKA WYCHOWAWCZA	161.800,00	161.800,00	100,00
	85415		Pomoc materialna dla uczniów	161.800,00	161.800,00	100,00
		2030	dotacje celowe z budżetu państwa na realiz. własnych zadań bieżących gmin	161.800,00	161.800,00	100,00
900			GOSPODARKA KOMUNALNA I OCHRONA ŚRODOWISKA	1.000,00	2.965,14	296,51
	90020		Wpływy i wydatki związane z gromadzeniem środków i opłat produktowych	1.000,00	2.965,14	296,51
		0400	wpływy z opłaty produktowej	1.000,00	2.965,14	296,51
			DOCHODY OGÓŁEM	12.642.241,43	14.638.670,17	115,79

## WYKONANIE WYDATKÓW ZA ROK 2005

Dział	Rozdział	§	Treść	Planowane. wydatki	Wykonanie. wydatków	Wykonanie w %
010			ROLNICTWO I ŁOWIECTWO	58.061,90	56.076,20	96,58
	01010		Infrastruktura wodociągowa i sanitacyjna wsi	50.000,00	48.023,58	96,05
		6050	- wydatki inwestycyjne (zał.nr 3)	50.000,00	48.023,58	96,05
	01030		Izba rolnicza	7.811,90	7.802,62	99,88
		2850	wpłaty gmin na rzecz izb rolniczych 2% uzyskanych wpływów z podatku rolnego	7.796,00	7.786,72	99,88
		4580	pozostałe odsetki	15,90	15,90	100,00
	01095		Pozostała działalność	250,00	250,00	100,00
		4210	zakup materiałów i wyposażenia	250,00	250,00	100,00
500			HANDEL	5.000,00	4.572,00	91,44
	50095		Pozostała działalność	5.000,00	4.572,00	91,44
		4300	- zakup usług pozostałych - utrzymanie targowiska - 50% /opłaty targowej/	5.000,00	4.572,00	91,44
600			TRANSPORT I ŁĄCZNOŚĆ	1.353.120,00	1.214.709,55	89,77
	60014		Drogi publiczne powiatowe	196.000,00	195.758,76	99,88
		6300	wydatki na pomoc finansową udzieloną między jednost. samorz. teryt. na dofinans. wł. zadań inwest. i zakupów inwest.	196.000,00	195.758,76	99,88
	60016		Drogi publiczne gminne	1.138.120,00	1.002.631,11	88,10
		4210	zakup materiałów i wyposażenia /kamienia piasku/środki do dysp. sołectw 29.410 -zał. nr 6/	49.410,00	34.265,90	69,35
		4270	zakup usług remontowych (środki do dysp. sołectw 12.260 -zał. nr 6)	103.260,00	102.705,00	99,46
		4300	zakup usług pozostałych (środki do dyspozycji sołectw 13.950 -zał. nr 6)	123.450,00	40.870,38	33,11
		6050	wydatki inwestycyjne (zał.nr 3)	862.000,00	824.789,83	95,68
	60095		Pozostała działalność	19.000,00	16.319,68	85,89
		4170	wynagrodzenia bezosobowe	1.000,00	0,00	0,00
		4210	zakup materiałów i wyposażenia	1.000,00	0,00	0,00
		4300	zakup usług pozostałych (naprawa wiat)	1.000,00	319,68	31,97
		6060	wydatki na zakupy inwestycyjne jednostek budż. (zakup przystanków -zał. nr 3)	16.000,00	16.000,00	100,00
700			GOSPODARKA MIESZKANIOWA	83.300,00	79.522,27	95,46
	70005		Gospodarka gruntami i nieruchomościami	83.300,00	79.522,27	95,46
		4170	wynagrodzenia bezosobowe	17.000,00	16.240,00	95,53
		4210	zakup materiałów i wyposażenia (szk. Mąkoszyn 500zł - zakup węgla)	800,00	774,95	96,87
		4260	zakup energii	6.000,00	3.930,58	65,51
		4300	zakup usług pozostałych (pomiar geodezyjne podkłady, mapy, dozór nad szkołą w Mąkoszynie)	42.500,00	42.451,90	99,89
		6060	wydatki na zakupy inwestycyjne jednostek budż. (zakup gruntów Zaborowozał.nr 3)	17.000,00	16.124,84	94,85
750			ADMINISTRACJA PUBLICZNA	1.303.965,10	1.282.744,06	98,37
	75011		Urzędy Wojewódzkie - zad.zlecone	69.800,00	69.800,00	100,00
		4010	wynagrodzenia osobowe pracowników	51.680,00	51.680,00	100,00
		4040	dodatkowe wynagrodzenia roczne	4.200,00	4.200,00	100,00
		4110	składki na ubezpieczenie społeczne	10.200,28	10.200,28	100,00
		4120	składki na fundusz pracy	1.520,00	1.520,00	100,00
		4440	odpisy na Zakł. Fund. Świad. Socjalnych	2.199,72	2.199,72	100,00
	75022		Rady Gmin (miast i miast na prawach powiatu)	88.400,00	83.379,34	94,32
		3030	różne wydatki na rzecz osób fizycznych	81.400,00	81.030,00	99,55
		4210	zakup materiałów i wyposażenia	3.000,00	1.495,74	49,86
		4300	zakup usług pozostałych	2.000,00	600,00	30,00
		4410	podróże służbowe, krajowe	2.000,00	253,60	12,68
		4420	podróże służbowe zagraniczne	0,00	0,00	0,00
	75023		Urzędy Gmin (miast i miast na prawach powiatu)	1.094.422,03	1.083.865,58	99,04
		3020	wydatki osobowe nie zaliczane do wynagrodzeń	4.000,00	3.151,85	78,80
		4010	wynagrodzenia osobowe pracowników	601.540,00	600.827,04	99,88
		4040	dodatkowe wynagrodzenie roczne	40.400,00	39.623,30	98,08
		4110	składki na ubezpieczenie społeczne	104.790,00	104.422,74	99,65

		4120	składki na fundusz pracy	17.570,00	15.536,05	88,42
		4170	wynagrodzenia bezosobowe	1.000,00	642,90	64,29
		4210	zakup materiałów i wyposażenia	63.340,00	61.940,74	97,79
		4260	zakup energii	12.684,10	11.542,47	91,00
		4270	zakup usług remontowych	10.000,00	9.207,96	92,08
		4280	zakup usług zdrowotnych	1.100,00	1.098,00	99,82
		4300	zakup usług pozostałych	178.000,00	177.640,85	99,80
		4410	podróże służbowe, krajowe	29.000,00	28.802,53	99,32
		4420	podróże służbowe zagraniczne	1.000,00	344,30	34,43
		4430	różne opłaty i składki	3.000,00	2.600,00	86,67
		4440	odpisy na Zakł. Fund. Świad. Socjalnych	16.497,93	16.497,93	100,00
		6060	wydatki na zakupy inwest. jed. budż.(zał. nr 3)	10.500,00	9.986,92	95,11
75095			Pozostała działalność	51.343,07	45.699,14	89,01
		3030	różne wydatki na rzecz osób fiz. (diety sołtysi)	17.900,00	17.490,00	97,71
		4110	składki na ubezpieczenie społeczne	400,00	0,00	0,00
		4170	wynagrodzenia bezosobowe	3.191,00	1.940,00	60,80
		4210	zakup materiałów i wyposażenia (Dni Wierzbinka - 6.000zł,gazetka gminna - 4.000 zł)	10.000,00	9.106,34	91,06
		4300	- zakup usług pozostałych (Dni Wierzbinka 4.000zł promocja - 7.852,07 zł)	11.852,07	9.856,57	83,16
		4430	- różne opłaty i składki - WOKISS, Związek Gmin Wiejskich	8.000,00	7.306,23	91,33
751			URZĘDY NACZELNYCH ORGANÓW WŁADZY PAŃSTWOWEJ,KONTROLI I OCHRONY PRAWA I SĄDOW.	59.542,00	58.867,00	98,87
	75101		Urzędy Naczelnych Organów Władzy Państwowej Kontroli i Ochrony Państwowej - zad. zlec.	1.190,00	1.190,00	100,00
		4110	składki na ubezpieczenie społeczne	203,00	203,00	100,00
		4170	wynagrodzenia bezosobowe	987,00	987,00	100,00
	75107		Wybory Prezydenta Rzeczypospolitej - zad. zlec.	27.260,00	26.585,00	97,52
		3030	różne wydatki na rzecz osób fizycznych	17.640,00	16.965,00	96,17
		4110	składki na ubezpieczenie społeczne	226,56	226,56	100,00
		4170	wynagrodzenia bezosobowe	1.088,44	1.088,44	100,00
		4210	zakup materiałów i wyposażenia	8.055,00	8.055,00	100,00
		4300	zakup usług pozostałych	250,00	250,00	100,00
	75108		Wybory do Sejmu i Senatu - zad. zlec.	31.092,00	31.092,00	100,00
		3030	różne wydatki na rzecz osób fizycznych	19.530,00	19.530,00	100,00
		4110	składki na ubezpieczenie społeczne	392,49	392,49	100,00
		4170	wynagrodzenia bezosobowe	1.885,02	1.885,02	100,00
		4210	zakup materiałów i wyposażenia	8.694,24	8.694,24	100,00
		4300	zakup usług pozostałych	544,85	544,85	100,00
		4410	podróże służbowe, krajowe	45,40	45,40	100,00
754			BEZPIECZEŃSTWO PUBLICZNE I OCHRONA PRZECIWPOŻAROWA	116.480,00	110.065,47	94,49
	75403		Jednostki terenowe Policji	3.000,00	2.999,04	99,97
		4210	zakup materiałów i wyposażenia	3.000,00	2.999,04	99,97
	75412		Ochotnicze Straże Pożarne	108.080,00	106.203,00	98,26
		3030	różne wydatki na rzecz osób fizycznych	1.000,00	0,00	0,00
		4110	składki na ubezpieczenia społeczne	300,00	296,32	98,77
		4170	wynagrodzenia bezosobowe	10.240,00	10.238,68	99,99
		4210	zakup mat. i wyp. (śr. do dysp. soł. - 8.080 zł zał. Nr 6)	64.310,00	64.307,45	100,00
		4260	zakup energii	3.300,00	2.714,49	82,26
		4270	zakup usług remontowych (remonty służbowe)	3.000,00	3.000,00	100,00
		4300	zakup usług pozostałych	21.720,00	21.714,06	99,97
		4430	różne opłaty i składki	4.210,00	3.932,00	93,40
	75414		Obrona Cywilna	5.400,00	863,43	15,99
		4210	zakup materiałów i wyposażenia - zad. zlec.	900,00	671,43	74,60
		4300	zakup usług pozostałych-zad. własne	4.500,00	192,00	4,27
756			DOCHODY OD OSÓB PRAWNYCH, OD OSÓB FIZYCZNYCH I OD INNYCH JEDNOSTEK NIE POSIADAJĄCYCH OSOBOWOŚCI PRAWNEJ ORAZ WYDATKI ZWIĄZANE Z ICH POBOREM	56.100,00	48.767,16	86,93
	75647		Pobór podatków, opłat i nie podatkowych należności podatkowych	56.100,00	48.767,16	86,93
		4100	wynagrodzenie agencyjno-prowizyjne	45.000,00	41.814,94	92,92

		4110	składki na ubezpieczenie społeczne	2.200,00	2.016,05	91,64
		4170	wynagrodzenia bezosobowe	1.000,00	130,00	13,00
		4210	zakup materiałów i wyposażenia	1.000,00	562,66	56,27
		4300	zakup usług pozostałych	3.900,00	2.065,41	52,96
		4430	różne opłaty i składki	3.000,00	2.178,10	72,60
757			OBŚLUGA DŁUGU PUBLICZNEGO	179.506,00	142.630,08	79,46
	75702		Obsługa papierów wartościowych, kredytów i pożyczek jednostek samorządu terytorialnego	179.506,00	142.630,08	79,46
		8070	odsetki i dyskonto od krajowych skarbowych papierów wartościowych oraz od krajowych pożyczek i kredytów	179.506,00	142.630,08	79,46
801			OŚWIATA I WYCHOWANIE	6.322.173,00	6.049.781,30	95,69
	80101		Szkoły Podstawowe	3.320.582,00	3.266.772,00	98,38
		3020	nagrody i wydatki nie zaliczane do wynagrodzeń	173.637,36	171.928,45	99,02
		3260	inne formy pomocy dla uczniów	5.770,00	5.769,06	99,98
		4010	wynagrodzenia osobowe	1.900.126,70	1.888.728,51	99,40
		4040	dodatkowe wynagrodzenia roczne	147.370,65	147.370,90	100,00
		4110	składki na ubezpieczenie społeczne	394.938,44	390.899,81	98,98
		4120	składki na fundusz pracy	54.137,11	53.256,94	98,37
		4170	wynagrodzenia bezosobowe	15.454,10	14.937,37	96,66
		4210	zakup materiałów i wyposaż.	147.704,03	147.650,26	99,96
		4270	zakup usług remontowych (Zaryń-92.000 zł - remont, i w Zakrzewku - 80.000 zł)	202.864,32	186.104,34	91,74
		4240	zakup pomocy naukowych, dydaktycz.i książek	16.127,00	15.647,06	97,02
		4260	zakup energii	29.834,30	26.538,12	88,95
		4280	zakup usług zdrowotnych	5.393,00	4.353,00	80,72
		4300	zakup usług pozostałych	61.310,44	51.384,92	83,81
		4410	podróże służbowe	11.307,55	9.683,32	85,64
		4420	podróże służbowe zagraniczne	1.600,00	402,94	25,18
		4430	różne opłaty i składki	6.025,00	5.135,00	85,23
		4440	odpisy na Zakł. Fund. Świad. Socjalnych	143.982,00	143.982,00	100,00
		6060	- wydatki na zakupy inwestycyj. jed. budż. (zał. nr 3)	3.000,00	3.000,00	100,00
	80103		Oddziały przedszkolne w szkołach podstawowych	211.981,00	196.643,91	92,76
		3020	nagrody i wydatki nie zaliczane do wynagrodzeń	16.000,00	14.485,13	90,53
		4010	wynagrodzenia osobowe	115.400,00	115.060,67	99,71
		4040	dodatkowe wynagrodzenie roczne	11.350,00	8.731,70	76,93
		4110	składki na ubezpieczenie społeczne	25.400,00	24.211,23	95,32
		4120	składki na fundusz pracy	3.400,00	3.297,17	96,98
		4210	zakup materiałów i wyposażenia	16.000,00	13.838,28	86,49
		4240	zakup pomocy	8.000,00	6.289,23	78,62
		4280	zakup usług zdrowotnych	500,00	286,00	57,20
		4300	zakup usług pozostałych	5.500,00	600,00	10,91
		4410	podróże służbowe	700,00	113,50	16,21
		4440	odpisy na Zakł. Fund. Świad. Socjalnych	9.731,00	9.731,00	100,00
	80104		Przedszkola	118.870,00	110.217,82	92,72
		3020	nagrody i wydatki nie zaliczane do wynagrodzeń	3.940,00	3.454,98	87,69
		4010	wynagrodzenia osobowe	66.120,00	64.305,53	97,26
		4040	dodatkowe wynagrodzenia roczne	5.125,00	5.017,50	97,90
		4110	składki na ubezpieczenie społeczne	13.200,00	12.938,61	98,02
		4120	składki na fundusz. pracy	2.600,00	1.742,68	67,03
		4210	zakup materiałów i wyposażenia	7.783,00	6.063,90	77,91
		4240	zakup pomocy	600,00	320,16	53,36
		4260	zakup energii	2.810,00	1.603,35	57,06
		4270	zakup usług remontowych	8.893,00	8.416,00	94,64
		4280	zakup usług zdrowotnych	300,00	277,00	92,33
		4300	zakup usług pozostałych	2.550,00	1.921,98	75,37
		4410	podróże służbowe	1.300,00	907,13	69,78
		4430	różne opłaty i składki	400,00	0,00	0,00
		4440	odpisy na Zakł. Fund. Świad. Socjalnych	3.249,00	3.249,00	100,00
	80110		Gimnazja	2.154.318,00	1.995.832,07	92,64
		3020	nagrody i wydatki nie zaliczane do wynagrodzeń	88.101,10	87.957,05	99,84
		4010	wynagrodzenia osobowe	947.305,45	947.305,45	100,00
		4040	dodatkowe wynagrodzenia roczne	67.156,16	67.156,17	100,00

	4110	składki na ubezpieczenie społeczne	194.919,41	194.919,41	100,00
	4120	składki na fundusz pracy	26.551,43	26.551,43	100,00
	4170	wynagrodzenia bezosobowe	3.250,00	3.017,00	92,83
	4210	zakup materiałów i wyposażenia	49.973,76	49.973,06	100,00
	4240	zakup pomocy	6.091,98	5.869,31	96,34
	4260	zakup energii	8.805,82	8.412,85	95,54
	4270	zakup usług remontowych	9.386,63	6.849,50	72,97
	4280	zakup usług zdrowotnych	2.233,70	2.233,70	100,00
	4300	zakup usług pozostałych	22.605,00	20.203,58	89,38
	4410	podróże służbowe , krajowe	4.851,31	4.814,41	99,24
	4420	podróże służbowe zagraniczne	999,92	999,92	100,00
	4430	różne opłaty i składki	2.202,00	1.582,00	71,84
	4440	odpisy na Zakł. Fund. Świad. Socjalnych	69.884,33	69.884,33	100,00
	6050	wydatki inwestycyjne - budowa hali sportowej przy Gimnazjum Boguszyce (zał. nr 3)	650.000,00	498.102,90	76,63
80 113		Dowożenie uczniów do szkół	289.543,00	254.029,46	87,73
	3020	nagrody i wydatki nie zaliczane do wynagrodzeń	550,00	247,72	45,04
	4010	wynagrodzenia osobowe	46.600,00	38.144,92	81,86
	4110	składki na ubezpieczenia społeczne	9.200,00	7.345,47	79,84
	4120	składki na fundusz pracy	1.250,00	1.000,42	80,03
	4040	dodatkowe wynagrodzenia roczne	4.700,00	3.540,97	75,34
	4280	zakup usług zdrowotnych	250,00	126,30	50,52
	4300	zakup usług pozostałych	224.893,00	201.523,66	89,61
	4440	odpisy na Zakładowy Fundusz Świad. Socj.	2.100,00	2.100,00	100,00
80 114		Zespoły Ekonomiczno - Administracyjne Szkół	158.854,00	158.261,07	99,63
	3020	nagrody i wydatki nie zaliczane do wynagrodzeń	630,35	630,35	100,00
	4010	wynagrodzenie osobowe	99.036,80	99.036,80	100,00
	4040	dodatkowe wynagrodzenie roczne	5.257,15	5.257,15	100,00
	4110	składki na ubezpieczenia społeczne	18.908,81	18.908,81	100,00
	4120	składki na fundusz pracy	2.546,79	2.546,79	100,00
	4170	wynagrodzenia bezosobowe	1.000,00	1.000,00	100,00
	4210	zakup materiałów i wyposażenia	8.742,84	8.671,14	99,18
	4280	zakup usług zdrowotnych	70,00	70,00	100,00
	4300	zakup usług pozostałych	9.680,00	9.441,05	97,53
	4410	podróże służbowe krajowe	3.110,05	2.827,77	90,92
	4440	odpisy na Zakł. Fund. Świad. Socjalnych	3.666,20	3.666,20	100,00
	6060	wydatki na zakupy inwestycyjne jedn. budż. (zał. nr 3)	6.205,01	6.205,01	100,00
80 146		Dokształcanie i doskonalenie nauczycieli	25.215,00	25.215,00	100,00
	4300	zakup usług pozostałych	25.215,00	25.215,00	100,00
80 195		Pozostała działalność	42.810,00	42.809,97	100,00
	4170	wynagrodz. Bezosobowe (komis. egz. - dotacje 400 zł)	2.970,00	2.969,97	100,00
	4440	odpisy na Zakł. Fund. Świad. Socjalnych (nauczyciele emeryci i renciści)	39.840,00	39.840,00	100,00
85 1		Ochrona zdrowia	50.000,00	44.070,56	88,14
85 154		Przeciwdziałanie alkoholizmowi	50.000,00	44.070,56	88,14
	2710	wydatki na pomoc finansową udzielaną między jedn. sam. terytorialnego na dofinansowanie	3.000,00	3.000,00	100,00
	4110	składki na ubezpieczenia społeczne	210,00	206,76	98,46
	4170	wynagrodzenia bezosobowe	8.500,00	7.900,00	92,94
	4210	zakup materiałów i wyposażenia	24.600,00	24.501,80	99,60
	4410	podróże służbowe krajowe	500,00	0,00	0,00
	4300	zakup usług pozostałych	13.190,00	8.462,00	64,15
85 2		Pomoc społeczna	2.538.840,43	2.532.081,32	99,73
85 212		Świadczenia rodzinne oraz składki na ubezpiec. emeryt. i rentowe z ubezpiecz. społecznego - zad. zlec.	1.589.475,00	1.589.475,00	100,00
	3110	świadczenia społeczne	1.532.672,90	1.532.672,90	100,00
	4010	wynagrodzenia osobowe pracowników	12.139,27	12.139,27	100,00
	4110	składki na ubezpieczenia społeczne	27.903,66	27.903,66	100,00
	4120	składki na fundusz pracy	288,81	288,81	100,00
	4210	zakup materiałów i wyposażenia	9.121,94	9.121,94	100,00
	4300	zakup usług pozostałych	6.615,17	6.615,17	100,00
	4440	odpisy na Zakł. Fund. Świad. Socjalnych	733,25	733,25	100,00

	85213		Składki na ubezpieczenia zdrowotne opłacane za osoby pobierające niektóre świadczenia z pomocy społecznej - zad. zlec.	13.425,00	11.296,52	84,15
		4130	- składki na ubezpieczenia zdrowotne	13.425,00	11.296,52	84,15
	85214		Zasiłki i pomoc w naturze oraz składki na ubezp. społeczne - zad. zlec.	61.600,00	60.926,31	98,91
		3110	świadczenia społeczne	61.600,00	60.926,31	98,91
	85214		Zasiłki i pomoc w naturze oraz składki na ubezp. społeczne - zad. wł.	294.920,00	294.920,00	100,00
		3110	świadczenia społeczne (zas. okresowe 111.700 zł)	294.920,00	294.920,00	100,00
	85215		Dodatki mieszkaniowe	229.670,43	225.767,61	98,30
		3110	świadczenia społeczne	229.670,43	225.767,61	98,30
	85219		Ośrodki Pomocy Społecznej	290.630,00	290.630,00	100,00
		3020	nagrody i wydat. osobowe nie zaliczane do wynagr.	3.259,12	3.259,12	100,00
		4010	wynagrodzenia osobowe pracowników	189.000,00	189.000,00	100,00
		4040	dodatkowe wynagrodzenia roczne	14.715,30	14.715,30	100,00
		4110	składki na ubezpieczenia społeczne	35.999,08	35.999,08	100,00
		4120	składki na fundusz pracy	4.953,06	4.953,06	100,00
		4170	wynagrodzenia bezosobowe	1.175,00	1.175,00	100,00
		4210	zakup materiałów i wyposażenia	10.174,89	10.174,89	100,00
		4260	zakup energii	2.246,85	2.246,85	100,00
		4270	zakup usług remontowych	2.135,00	2.135,00	100,00
		4280	zakup usług zdrowotnych	245,00	245,00	100,00
		4300	zakup usług pozostałych	9.781,40	9.781,40	100,00
		4410	podróże służbowe, krajowe	8.818,92	8.818,92	100,00
		4420	podróże służbowe zagraniczne	999,92	999,92	100,00
		4430	różne opłaty i składki	405,00	405,00	100,00
		4440	odpisy na Zakł. Fund. Świad. Socjalnych	6.721,46	6.721,46	100,00
		6060	wydatki na zakupy inwestycyjne zał. nr 3)	0,00	0,00	0,00
	85295		Pozostała działalność	59.120,00	59.065,88	99,91
		3110	świadczenia społeczne (dożywianie)	42.120,00	42.120,00	100,00
		4330	zakup usług przez jedn. samorz. teryt. od innych jednostek samorząd. terytorialnego	17.000,00	16.945,88	99,68
854			Edukacyjna opieka wychowawcza	291.256,00	215.158,25	73,87
	85401		Świetlice szkolne	63.803,00	50.417,87	79,02
		3020	nagrody i wydatki nie zaliczane do wynagrodzeń	4.600,00	2.858,50	62,14
		4010	wynagrodzenia osobowe pracowników	41.250,00	32.664,04	79,19
		4040	dodatkowe wynagrodzenia roczne	4.000,00	3.118,66	77,97
		4110	składki na ubezpieczenia społeczne	8.850,00	6.938,69	78,40
		4120	składki na fundusz pracy	1.210,00	944,98	78,10
		4440	- odpisy na Zakł. Fund. Świad. Socjalnych jedn. samorz. eryt.	3.893,00	3.893,00	100,00
	85415		Pomoc materialna dla uczniów	227.453,00	164.740,38	72,43
		3240	stypendia dla uczniów	227.453,00	164.740,38	72,43
900			Gospodarka komunalna i ochrona środowiska	411.127,00	328.010,72	79,78
	90017		Zakłady Gospodarki Komunalnej	109.726,00	109.726,00	100,00
		2650	dotacja przedmiotowa z budżetu dla Zakładu Komunalnego (dofinansow.)	109.726,00	109.726,00	100,00
			do wywozu nieczystości stałych - 103.654 zł	.	.	.
			ścieków wprowadzonych do urz. kan. - 6.072 zł	.	.	.
	90003		Oczyszczanie miast i wsi	23.000,00	22.024,58	95,76
		4210	zakup materiałów i wyposażenia	1.000,00	50,00	5,00
		4300	zakup usług pozostałych /wywóz nieczystości utrzymanie zieleni/	22.000,00	21.974,58	99,88
	90004		Utrzymanie zieleni w miastach i gminach	0,00	0,00	0,00
		4210	zakup materiałów i wyposażenia (zakup kwiatów i krzewów)	0,00	0,00	0,00
	90013		Schronisko dla zwierząt	0,00	0,00	0,00
		4300	różne wydatki na rzecz osób fizycznych	0,00	0,00	0,00
	90015		Oświetlenie ulic, placów i dróg	218.411,00	138.741,29	63,52
		4210	zakup materiałów i wyposażenia	310,00	302,35	97,53
		4260	zakup energii	91.411,00	90.206,81	98,68
		4270	zakup usług remontowych	26.690,00	23.232,43	87,05
		6050	wydatki inwestycyjne jednostek budżetowych	100.000,00	24.999,70	25,00

	90095		Pozostała działalność	59.990,00	57.518,85	95,88
		4170	wynagrodzenia bezosobowe	1.000,00	400,00	40,00
		4210	zakup materiałów i wyposażenia (znicze, kwiaty, ławek)	3.990,00	3.745,99	93,88
		4300	zakup usług pozostałych	14.000,00	13.048,07	93,20
		4430	różne opłaty i składki	1.000,00	431,71	43,17
		6050	wydatki inwestycyjne /zał.nr 3/	40.000,00	39.893,08	99,73
921			Kultura i ochrona dziedzictwa narodowego	215.143,00	214.282,59	99,60
	92116		Biblioteki	202.843,00	202.607,52	99,88
		3020	nagrody i wydat. osób. nie zaliczane do wynagr.	479,00	478,39	99,87
		4010	wynagrodzenia osobowe pracowników	60.000,00	59.933,41	99,89
		4040	dodatkowe wynagrodzenia roczne	5.139,20	5.139,20	100,00
		4110	składki na ubezpieczenie społeczne	14.200,00	14.188,53	99,92
		4120	składki na fundusz pracy	1.593,80	1.593,41	99,98
		4170	wynagrodzenia bezosobowe	34.040,00	34.039,95	100,00
		4210	zakup materiałów i wyposażenia	20.448,00	20.447,50	100,00
		4240	zakup pomocy naukowych książek	13.646,00	13.645,61	100,00
		4260	zakup energii	7.000,00	6.953,70	99,34
		4270	zakup usług remontowych	200,00	178,00	89,00
		4300	zakup usług pozostałych	41.647,96	41.647,96	100,00
		4410	podróże służbowe, krajowe	294,00	206,82	70,35
		4440	odpisy na Zakł. Fund. Świad. Socjalnych	4.155,04	4.155,04	100,00
	92109		Domy i Ośrodki Kultury, Świetlice i Kluby	12.300,00	11.675,07	94,92
		4210	zakup materiałów i wyposaż. (śr. do dyspozycji sołectw –6300 zł - zał. nr 6)	6.900,00	6.276,07	90,96
		4300	zakup usług pozostałych	5.400,00	5.399,00	99,98
926			Kultura fizyczna i sport	20.000,00	15.488,02	77,44
	92605		Zadania w zakresie kultury fizycznej i sportu	20.000,00	15.488,02	77,44
		4170	wynagrodzenia bezosobowe	3.400,00	3.322,60	97,72
		4210	zakup materiałów i wyposażenia	6.000,00	3.894,90	64,92
		4300	zakup usług pozostałych	8.000,00	5.830,62	72,88
		4410	podróże służbowe, krajowe	1.600,00	1.512,90	94,56
		4430	różne opłaty i składki	1.000,00	927,00	92,70
			OGÓŁEM WYDATKI	13.063.614,43	12.396.826,55	94,90

## 3695

### ZARZĄDZENIE Nr 161/06 WÓJTA GMINY ZŁOTÓW

z dnia 20 marca 2006 r.

#### w sprawie przyjęcia sprawozdania rocznego z wykonania budżetu Gminy Złotów za rok 2005

Na podstawie art. 199 ust. 1 i 2 ustawy z dnia 30 czerwca 2005 r. o finansach publicznych (Dz.U. z 2005 r. Nr 249, poz. 2104) zarządza się, co następuje

**§1.** Przyjmuje się sprawozdanie roczne z wykonania budżetu Gminy Złotów za rok 2005 zgodnie z załącznikiem do zarządzenia.

**§2.** Sprawozdanie przedkłada się Radzie Gminy Złotów oraz Regionalnej Izbie Obrachunkowej w Poznaniu.

**§3.** Zarządzenie wchodzi w życie z dniem podpisania i podlega opublikowaniu w Dzienniku Urzędowym Województwa Wielkopolskiego.

Wójt  
(-) inż. Kazimierz Trela

Załącznik Nr 1  
do sprawozdania z wykonania budżetu  
Gminy Złotów za rok 2005.

BUDŻET UCHWALONY I WYKONANY W UKŁADZIE UCHWAŁY BUDŻETOWEJ ZA ROK 2005 (W ZŁ.)

Lp.	Treść	Budżet uchwalony na 01.01.2005	Zmiany	Budżet po zmianach na 31.12.2005	Wykonanie	%
1	2	3	4	5	6	7
I	Dochody ogółem:	14.733.878	1.944.955	16.678.833	16.745.273	100,4
II	Wydatki ogółem w tym:	14.685.678	1.418.044	16.103.722	15.826.376	98,3
1.	Wydatki bieżące z tego:	13.417.678	984.048	14.401.726	14.196.192	98,6
a)	wynagrodzenia	5.263.470	273.677	5.537.147	5.513.300	99,6
b)	pochodne od wynagrodzeń	1.177.641	42.000	1.219.641	1.203.631	98,7
c)	wydatki na obsługę długu gminy	238.000	-65.000	173.000	169.108	97,8
d)	dotacje	274.000	35.756	309.756	309.370	99,9
2.	Wydatki majątkowe	1.268.000	433.996	1.701.996	1.630.184	95,8
3.	Deficyt / nadwyżka	48.200	526.911	575.111	918.897	x

Załącznik Nr 2  
do sprawozdania rocznego  
z wykonania budżetu Gminy Złotów  
za rok 2005.

PROGNOZA DOCHODÓW GMINY WEDŁUG ŹRÓDEŁ ORAZ JEJ WYKONANIE

Dz.	Rozdz.	§	Nazwa działu, rozdziału i źródła dochodu	Plan wg uchwały budżetowej	Zmiany	Plan po zmianach	Wykonanie	%
1	2	3	4	5	6	7	8	9
010			Rolnictwo i łowiectwo	17.000	890.123	907.123	884.213	97,5
	01010		Infrastruktura wodociągowa i sanitarna wsi	17.000	699.223	716.223	722.882	100,9
		0830	Wpływy z usług	-	8.000	8.000	15.075	188,4
		0970	Wpływy z różnych dochodów	17.000	13.000	30.000	29.584	98,6
		6298	Środki na dofinansowanie własnych inwestycji gmin pozyskane z innych źródeł- finansowanie programów i projektów ze środków funduszy strukturalnych	-	508.667	508.667	508.667	100,0
		6299	Środki na dofinansowanie własnych inwestycji gmin pozyskane z innych źródeł - współfinansowanie programów i projektów realizowanych ze środków z funduszy strukturalnych	-	169.556	169.556	169.556	100,0
	01095		Pozostała działalność	-	190.900	190.900	161.331	84,5
		0870	Wpływy ze sprzedaży składników majątkowych	-	190.900	190.900	161.331	84,5
020			Leśnictwo	15.000	-	15.000	18.120	120,8
	02095		Pozostała działalność	15.000	-	15.000	18.120	120,8
		0750	Dochody z najmu i dzierżawy składników majątkowych Skarbu Państwa lub j.s.t. oraz innych umów o podobnym charakterze	15.000	-	15.000	18.120	120,8
600			Transport i łączność	-	105.000	105.000	105.000	100,0
	60016		Drogi publiczne gminne	-	105.000	105.000	105.000	100,0
		6260	Dotacje otrzymane z funduszy celowych na finansowanie lub dofinansowanie kosztów realizacji inwestycji i zakupów inwestycyjnych jednostek sektora finansów publicznych	-	105.000	105.000	105.000	100,0

700			Gospodarka mieszkaniowa	360.000	-105.800	254.200	270.874	106,6
	70005		Gospodarka gruntami i nieruchomościami	360.000	-105.800	254.200	270.874	106,6
		0470	Wpływy z opłat za zarząd, użytkowanie i użytkowanie wieczyste nieruchomości	800	-	800	666	83,25
		0750	Dochody z najmu i dzierżawy składników majątkowych SP lub j.s.t. oraz innych umów o podobnym charakterze	45.000	10.000	55.000	63.874	116,1
		0770	Wpłaty z tyt. odpłatnego nabycia prawa własności nieruchomości	300.000	-300.000	-	-	-
		0840	Wpływy ze sprzedaży wyrobów	-	7.400	7.400	9.074	122,6
		0870	Wpływy ze sprzedaży składników majątkowych	-	177.000	177.000	180.628	102,0
		0920	Pozostałe odsetki	4.200	-4.200	-	-	-
		0970	Wpływy z różnych dochodów	10.000	4.000	14.000	16.632	118,8
750			Administracja publiczna	71.500	21.195	92.695	94.944	102,4
	75011		Urzędy wojewódzkie	67.500	7.052	74.552	75.323	101,0
		2010	Dotacje celowe otrzymane z budżetu państwa na realizację zadań bieżących z zakresu administracji rządowej zleconych gminie ustawami	66.600	7.052	73.652	73.652	100,0
		2360	Dochody j.s.t. związane z realizacją zadań z zakresu administracji rządowej oraz innych zadań zleconych ustawami	900	-	900	1.671	185,7
	75023		Urzędy gmin	4.000	14.143	18.143	19.621	108,1
		0920	Pozostałe odsetki	2.000	1.000	3.000	4.398	146,6
		0970	Wpływy z różnych dochodów	2.000	13.143	15.143	15.223	100,5
751			Urzędy naczelnych organów władzy państwowej, kontroli i ochrony prawa oraz sądownictwa	1.282	30.889	32.171	32.036	99,6
	75101		Urzędy naczelnych organów władzy państwowej, kontroli i sądownictwa	1.282	-	1.282	1.282	100,0
		2010	Dotacje celowe otrzymane z budżetu państwa na realizację zadań bieżących z zakresu administracji rządowej zleconych gminie ustawami	1.282	-	1.282	1.282	100,0
	75107		Wybory Prezydenta RP	-	18.809	18.809	18.809	100,0
		2010	Dotacje celowe otrzymane z budżetu państwa na realizację zadań bieżących z zakresu administracji rządowej zleconych gminie ustawami	-	18.809	18.809	18.809	100,0
	75108		Wybory do Sejmu i Senatu	-	12.080	12.080	11.945	98,9
		2010	Dotacje celowe otrzymane z budżetu państwa na realizację zadań bieżących z zakresu administracji rządowej zleconych gminie ustawami	-	12.080	12.080	11.945	98,9
754			Bezpieczeństwo publiczne i ochrona p.poż.	400	1.200	1.600	771	48,2
	75412		Ochotnicze Straże Pożarne	-	1.200	1.200	771	64,3
		0970	Wpływy z różnych dochodów	-	1.200	1.200	771	64,3
	75414		Obrona cywilna	400	-	400	-	x
		2010	Dotacje celowe otrzymane z budżetu państwa na realizację zadań bieżących z zakresu administracji rządowej zleconych gminie ustawami	400	-	400	-	x
756			Dochody od osób prawnych, od osób fizycznych i od innych jednostek nie posiadających osobowości prawnych	3.774.803	143.722	3.918.525	4.041.604	103,1
	75601		Wpływy z podatku dochodowego od osób fizycznych	4.000	-	4.000	3.118	78,0
		0350	Podatek od działalności gospodarczej osób fizycznych opłacany w formie karty podatkowej	4.000	-	4.000	3.118	78,0
	75615		Wpływy z podatku rolnego, podatku leśnego, podatku od czynności cywilnoprawnych, podatku od spadków i darowizn oraz podatków i opłat lokalnych	1.483.900	63.200	1.547.100	1.573.887	101,7

		0310	Podatek od nieruchomości	1.269.000	32.000	1.301.000	1.301.865	100,1
		0320	Podatek rolny	102.600	40.000	142.600	167.853	117,7
		0330	Podatek leśny	93.300	7.000	100.300	100.714	100,4
		0340	Podatek od środków transportowych	9.000	-5.800	3.200	3.156	98,6
		0500	Podatek od czynności cywilnoprawnych	5.000	-5.000	-	299	x
		0910	Odsetki od nieterminowych wpłat z tytułu podatków i opłat	5.000	-5.000	-	-	-
	75616		Wpływy z podatku rolnego, podatku leśnego, podatku od spadków i darowizn, podatku od czynności cywilno-prawnych oraz podatków i opłat lokalnych od osób fizycznych	1.366.600	28.738	1.395.338	1.453.849	104,2
		0310	Podatek od nieruchomości	647.200	-	647.200	653.711	101,0
		0320	Podatek rolny	598.200	32.938	631.138	685.623	108,6
		0330	Podatek leśny	10.200	1.800	12.000	11.859	98,8
		0340	Podatek od środków transportowych	6.000	11.000	17.000	21.260	125,1
		0360	Podatek od spadków i darowizn	5.000	-	5.000	5.714	114,3
		0370	Podatek od posiadania psów	7.000	1.000	8.000	7.624	95,3
		0500	Podatek od czynności cywilnoprawnych	75.000	-	75.000	67.961	90,6
		0690	Wpływy z różnych opłat	8.000	-8.000	-	-	-
		0910	Odsetki od nieterminowych wpłat z tytułu podatków i opłat	10.000	-10.000	-	97	x
	75618		Wpływy z innych opłat stanowiących dochody j.s.t. na podst. ustaw	81.450	9.000	90.450	87.627	96,9
		0410	Wpływy z opłaty skarbowej	3.000	-	3.000	3.496	116,5
		0450	Wpływy z opłaty administracyjnej za czynności urzędowe	5.000	-	5.000	175	3,5
		0460	Wpływy z opłaty eksploatacyjnej	1.000	-	1.000	1.287	128,7
		0480	Wpływy z opłat za zezwolenia na sprzedaż alkoholu	72.450	5.000	77.450	77.769	100,4
		0490	Wpływy z innych lokalnych opłat pobieranych przez j.s.t. na podstawie odrębnych ustaw	-	4.000	4.000	4.900	122,5
	75621		Udziały gminy w podatkach stanowiących dochód budżetu państwa	838.853	5.584	844.437	876.779	103,8
		0010	Podatek dochodowy od osób fizycznych	833.853	5.584	839.437	870.459	103,7
		0020	Podatek dochodowy od osób prawnych	5.000	-	5.000	6.320	126,4
	75647		Pobór podatków i opłat nie podatkowych należności budżetowych	-	37.200	37.200	46.344	124,6
		0690	Wpływy z różnych opłat	-	12.000	12.000	11.687	97,4
		0910	Odsetki od nieterminowych wpłat z tytułu podatków i opłat	-	15.200	15.200	15.864	104,4
		0920	Pozostałe odsetki	-	10.000	10.000	18.793	187,9
758			Różne rozliczenia	7.682.893	143.871	7.826.764	7.826.764	100,0
	75801		Część oświatowa subwencji ogólnej	5.183.392	143.871	5.327.263	5.327.263	100,0
		2920	Subwencje ogólne z budżetu państwa	5.183.392	143.871	5.327.263	5.327.263	100,0
	75807		Część wyrównawcza subwencji ogólnej dla gmin	2.374.560	-	2.374.560	2.374.560	100,0
		2920	Subwencje ogólne z budżetu państwa	2.374.560	-	2.374.560	2.374.560	100,0
	75831		Część równoważąca subwencji ogólnej dla gmin	124.941	-	124.941	124.941	100,0
		2920	Subwencje ogólne z budżetu państwa	124.941	-	124.941	124.941	100,0
801			Oświata i wychowanie	202.500	73.231	275.731	259.335	94,1
	80101		Szkoły podstawowe	90.000	38.996	128.996	123.906	96,1

		0830	Wpływy z usług	90.000	33.000	123.000	117.406	95,5
		0870	Wpływy ze sprzedaży składników majątkowych	-	-	-	300	x
		0970	Wpływy z różnych dochodów	-	-	-	204	x
		2030	Dotacje celowe otrzymane z budżetu państwa na realizację własnych zadań bieżących gmin (związków gmin)	-	5.996	5.996	5.996	100,0
	80103		Oddziały przedszkolne	-	56.535	56.535	52.207	92,3
		0830	Wpływy z usług		52.500	52.500	48.172	91,8
		2390	Wpływy do budżetu ze środków specj.	-	4.035	4.035	4.035	100,0
	80104		Przedszkola	52.500	-52.500	-	-	-
		0830	Wpływy z usług	52.500	-52.500	-	-	-
	80110		Gimnazja	60.000	30.000	90.000	82.156	91,3
		0830	Wpływy z usług	60.000	30.000	90.000	82.087	91,2
		0970	Wpływy z różnych dochodów	-	-	-	69	x
	80146		Dokształcanie i doskonalenie nauczycieli	-	-	-	866	x
		0970	Wpływy z różnych dochodów	-	-	-	866	x
	80195		Pozostała działalność	-	200	200	200	100,0
		2030	Dotacje celowe otrzymane z budżetu państwa na realizację własnych zadań bieżących gmin (związków gmin)	-	200	200	200	100,0
852			Pomoc społeczna	2.490.000	419.431	2.909.431	2.878.492	98,9
	85212		Świadczenia rodzinne oraz składki na ubezpieczenia emerytalne i rentowe z ubezpieczenia społecznego	2.071.000	229.000	2.300.000	2.293.361	99,7
		2010	Dotacje celowe otrzymane z budżetu państwa na realizację zadań bieżących z zakresu administracji rządowej zleconych gminie ustawami	2.071.000	229.000	2.300.000	2.293.096	99,7
		2360	Dochody j.s.t. związane z realizacją zadań z zakresu administracji rządowej oraz innych zadań zleconych ustawami	-	-	-	265	x
	85213		Składki na ubezpieczenia zdrowotne opłacane za osoby pobierające niektóre świadczenia z pomocy społecznej	20.000	-6.073	13.927	12.577	90,3
		2010	Dotacje celowe otrzymane z budżetu państwa na realizację zadań bieżących z zakresu administracji rządowej zleconych gminie ustawami	20.000	-6.073	13.927	12.577	90,3
	85214		Zasiłki i pomoc w naturze oraz składki na ubezpieczenia społeczne	282.100	147.400	429.500	406.550	94,7
		2010	Dotacje celowe otrzymane z budżetu państwa na realizację zadań bieżących z zakresu administracji rządowej zleconych gminie ustawami	180.600	-26.900	153.700	141.478	92,0
		2030	Dotacje celowe otrzymane z budżetu państwa na realizację własnych zadań bieżących gmin (związków gmin)	101.500	174.300	275.800	265.072	96,1
	85219		Ośrodki pomocy społecznej	116.900	-	116.900	116.900	100,0
		2030	Dotacje celowe otrzymane z budżetu państwa na realizację własnych zadań bieżących gmin (związków gmin)	116.900	-	116.900	116.900	100,0
	85295		Pozostała działalność	-	49.104	49.104	49.104	100,0
		2030	Dotacje celowe otrzymane z budżetu państwa na realizację własnych zadań bieżących gmin (związków gmin)	-	49.104	49.104	49.104	100,0
854			Edukacyjna opieka wychowawcza	117.500	214.823	332.323	325.184	97,9
	85412		Kolonie i obozy oraz inne formy wypoczynku dzieci i młodzieży szkolnej, a także szkolenia młodzieży	36.000	-	36.000	35.156	97,7

		0830	Wpływy z usług	36.000	-	36.000	35.156	97,7
	85415		Pomoc materialna dla uczniów	-	158.987	158.987	157.474	99,0
		2030	Dotacje celowe otrzymane z budżetu państwa na realizację własnych zadań bieżących gmin (związków gmin)	-	158.987	158.987	157.474	99,0
	85495		Pozostała działalność	81.500	55.836	137.336	132.554	96,5
		0830	Wpływy z usług	81.500	44.000	125.500	120.718	96,2
		2390	Wpływy do budżetu ze środków specjalnych	-	11.836	11.836	11.836	100,0
900			Gospodarka komunalna i ochrona środowiska	1.000	-	1.000	666	66,6
	90020		Gospodarka odpadami	1.000	-	1.000	666	66,6
		0400	Wpływy z opłaty produktowej	1.000	-	1.000	666	66,6
921			Kultura i ochrona dziedzictwa narodowego	-	7.270	7.270	7.270	100,0
	92116		Biblioteki	-	7.270	7.270	7.270	100,0
		2020	Dotacje celowe otrzymane z budżetu państwa na zadania bieżące realizowane przez gminę na podstawie porozumień z organami administracji rządowej	-	7.270	7.270	7.270	100,0
Ogółem :				14.733.878	1.944.955	16.678.833	16.745.273	100,4

Załącznik Nr 3  
do sprawozdania rocznego  
z wykonania budżetu  
Gminy Złotów za rok 2005.

## WYDATKI BUDŻETU GMINY ORAZ ICH WYKONANIE

Dz.	Rozdz.	Określenie	Plan wg uchwały budżetowej	Zmiany	Plan po zmianach	Wykonanie	% Wykonania
1	2	3	4	5	6	7	8
010		Rolnictwo i łowiectwo	1.014.000	238.400	1.252.400	1.237.893	98,8
	01010	Infrastruktura wodociągowa i sanitacyjna wsi w tym:	1.000.000	234.000	1.234.000	1.220.650	98,9
		- wydatki majątkowe	1.000.000	233.000	1.233.000	1.219.735	98,9
		- wydatki bieżące	-	1.000	1.000	915	91,5
	01030	Izby rolnicze w tym	14.000	4.400	18.400	17.243	93,7
		- wydatki bieżące	14.000	4.400	18.400	17.243	93,7
400		Wytwarzanie i zaopatrywanie w energię elektryczną, gaz i wodę	77.000	-47.000	30.000	29.965	99,9
	40002	Dostarczanie wody	77.000	-47.000	30.000	29.965	99,9
		w tym:					
		- wydatki bieżące	77.000	-47.000	30.000	29.965	99,9
600		Transport i łączność	310.000	41.146	351.146	338.633	96,4
	60016	Drogi publiczne gminne w tym	310.000	35.646	345.646	333.921	96,6
		- wydatki bieżące	80.000	58.000	138.000	127.275	92,2
		- wydatki majątkowe	230.000	-22.354	207.646	206.646	99,5
	60095	Pozostała działalność w tym:	-	5.500	5.500	4.712	85,7

		- wydatki bieżące	-	5.500	5.500	4.712	85,7
700		Gospodarka mieszkaniowa	40.000	76.410	116.410	113.252	97,3
	70005	Gospodarka gruntami i nieruchomościami w tym:	40.000	76.410	116.410	113.252	97,3
		- wydatki bieżące	40.000	47.700	87.700	84.615	96,5
		- wydatki majątkowe	-	28.710	28.710	28.637	99,7
710		Działalność usługowa	30.000	25.155	55.155	54.467	98,8
	71004	Plany zagospodarowania przestrzennego w tym	30.000	25.155	55.155	54.467	98,8
		- wydatki bieżące	30.000	25.155	55.155	54.467	98,8
750		Administracja publiczna	1.598.200	135.697	1.733.897	1.716.837	99,0
	75011	Urzędy wojewódzkie w tym:	113.500	1.702	115.202	114.328	99,2
		- wydatki bieżące z tego	113.500	1.702	115.202	114.328	99,2
		- wynagrodzenia	88.500	200	88.700	88.633	99,9
		- pochodne od wynagrodzeń	16.100	-	16.100	16.025	99,5
	75022	Rady gmin w tym	90.000	-7.500	82.500	79.270	96,1
		- wydatki bieżące	90.000	-7.500	82.500	79.270	96,1
	75023	Urzędy gmin w tym:	1.370.000	145.895	1.515.895	1.504.240	99,2
		- wydatki bieżące z tego:	1.340.000	164.495	1.504.495	1.492.906	99,2
		- wynagrodzenia	835.600	65.720	901.320	899.289	99,8
		- pochodne od wynagrodzeń	163.300	3.940	167.240	167.340	100,1
		- wydatki majątkowe	30.000	-18.600	11.400	11.334	99,4
	75095	Pozostała działalność w tym:	24.700	-4.400	20.300	18.999	93,6
		- wydatki bieżące	24.700	-4.400	20.300	18.999	93,6
751		Urzędy naczelników organów władzy państwowej, kontroli i ochrony prawa oraz sądownictwa	1.282	35.389	36.671	34.042	92,8
	75101	Urzędy naczelników organów władzy państwowej, kontroli i sądownictwa w tym:	1.282	-	1.282	1.282	100,0
		- wydatki bieżące z tego	1.282	-	1.282	1.282	100,0
		- pochodne od wynagrodzeń	211	-	211	211	100,0
	75107	Wybory Prezydenta RP w tym:	-	21.809	21.809	19.340	88,7
		- wydatki bieżące z tego:	-	21.809	21.809	19.340	88,7
		- pochodne od wynagrodzeń	-	143	143	143	100,0
	75108	Wybory do Sejmu i Senatu w tym	-	13.580	13.580	13.420	98,8
		- wydatki bieżące z tego	-	13.580	13.580	13.420	98,8
		- pochodne od wynagrodzeń	-	143	143	143	100,0
754		Bezpieczeństwo publiczne i ochrona p. poż.	92.000	70.000	162.000	154.789	95,5
	75411	Komendy powiatowe Państwowej Straży Pożarnej w tym	-	75.000	75.000	75.000	100,0
		- wydatki majątkowe	-	75.000	75.000	75.000	100,0
	75412	Ochotnicze Straże Pożarne w tym	90.000	-6.000	84.000	77.338	92,1
		- wydatki bieżące	90.000	-6.000	84.000	77.338	92,1
		- pochodne od wynagrodzeń z tego:	-	1.500	1.500	1.462	97,5
		- dotacje z budżetu	20.000	-20.000	-	-	-
	75414	Obrona cywilna w tym:	400	-	400	-	x
		- wydatki bieżące	400	-	400	-	x
	75495	Pozostała działalność w tym	1.600	1.000	2.600	2.451	94,3
		- wydatki bieżące	1.600	1.000	2.600	2.451	94,3

756		Dochody od osób prawnych, od osób fizycznych i od innych jednostek nie posiadających osobowości prawnej oraz wydatki związane z ich poborem	70.400	-500	69.900	68.226	97,6
	75647	Pobór podatków, opłat i nie podatkowych należności budżetowych w tym:	70.400	-500	69.900	68.226	97,6
		- wydatki bieżące z tego:	70.400	-500	69.900	68.226	97,6
		- wynagrodzenia	49.400	-3.900	45.500	44.404	97,6
757		Obsługa długu publicznego	238.000	-65.000	173.000	169.108	97,8
	75702	Obsługa papierów wartościowych, kredytów i pożyczek jednostek samorządu terytorialnego w tym:	238.000	-65.000	173.000	169.108	97,8
		- wydatki bieżące z tego	238.000	-65.000	173.000	169.108	97,8
		- obsługa długu	238.000	65.000	173.000	169.108	97,8
758		Różne rozliczenia	88.078	-88.078	-	-	-
	75818	Rezerwy ogólne i celowe w tym	88.078	-88.078	-	-	-
		- wydatki bieżące z tego	88.078	-88.078	-	-	-
		- rezerwa ogólna	88.078	-88.078	-	-	-
801		Oświata i wychowanie	7.194.470	252.093	7.446.563	7.314.809	98,2
	80101	Szkoły podstawowe w tym:	3.836.000	135.956	3.971.956	3.884.083	97,8
		- wydatki bieżące z tego:	3.828.000	25.016	3.853.016	3.817.878	99,1
		- wynagrodzenia	2.313.570	130.180	2.443.750	2.433.013	99,6
		- pochodne od wynagrodzeń	504.750	25.300	530.050	527.321	99,5
		- rezerwy celowe	159.227	-159.227	-	-	-
		- wydatki majątkowe	8.000	110.940	118.940	66.205	55,7
	80103	Oddziały przedszkolne w tym:	-	930.162	930.162	910.091	97,8
		- wydatki bieżące z tego:	-	930.162	930.162	910.091	97,8
		- wynagrodzenia	-	621.650	621.650	616.075	99,1
		- pochodne od wynagrodzeń	-	138.750	138.750	134.574	97,0
		- rezerwa celowa	-	1.590	1.590	-	-
	80104	Przedszkola w tym	965.000	-926.590	38.410	38.410	100,0
		- wydatki bieżące z tego:	965.000	-926.590	38.410	38.410	100,0
		- wynagrodzenia	581.000	-581.000	-	-	-
		- pochodne od wynagrodzeń	128.800	-128.800	-	-	-
		- dotacje	20.000	18.410	38.410	38.410	100,0
		- rezerwy celowe	20.000	-20.000	-	-	-
	80110	Gimnazja w tym	1.824.000	88.709	1.912.709	1.898.822	99,3
		- wydatki bieżące z tego	1.824.000	88.709	1.912.709	1.898.822	99,3
		- wynagrodzenia	1.152.000	13.300	1.165.300	1.165.201	99,9
		- pochodne od wynagrodzeń	254.300	-1.700	252.600	250.030	99,0
		- rezerwy celowe	31.524	-31.524	-	-	-
	80113	Dowożenie uczniów do szkół w tym	500.000	17.000	517.000	516.394	99,9
		- wydatki bieżące	500.000	17.000	517.000	516.394	99,9
	80146	Dokształcanie i doskonalenie nauczycieli w tym	32.600	-	32.600	23.524	72,2
		- wydatki bieżące	32.600	-	32.600	23.524	72,2
	80195	Pozostała działalność w tym	36.870	6.856	43.726	43.485	99,4
		- wydatki bieżące	36.870	6.856	43.726	43.485	99,4

851		Ochrona zdrowia	18.650	5.000	23.650	19.478	82,4
	85154	Przeciwdziałanie alkoholizmowi w tym:	18.650	5.000	23.650	19.478	82,4
		- wydatki bieżące z tego	18.650	5.000	23.650	19.478	82,4
		- pochodne od wynagrodzeń	950	-	950	874	92,0
852		Pomoc społeczna	3.005.300	436.431	3.441.731	3.409.148	99,1
	85212	Świadczenia rodzinne oraz składki na ubezpieczenia emerytalne i rentowe z ubezpieczenia społecznego w tym	2.071.000	229.000	2.300.000	2.293.096	99,7
		- wydatki bieżące z tego	2.071.000	229.000	2.300.000	2.293.096	99,7
		- wynagrodzenia	23.900	8.800	32.700	31.388	96,0
		- pochodne od wynagrodzeń	61.000	-1.730	59.270	55.274	93,3
	85213	Składki na ubezpiecz. zdrowotne opłacane za osoby pobierające niektóre świadc. z pomocy społecznej w tym:	20.000	-6.073	13.927	12.577	90,3
		- wydatki bieżące	20.000	-6.073	13.927	12.577	90,3
	85214	Zasiłki i pomoc w naturze oraz składki na ubezpieczenia społeczne w tym	347.100	166.400	513.500	490.550	95,5
		- wydatki bieżące z tego	347.100	166.400	513.500	490.550	95,5
		- pochodne od wynagrodzeń	4.000	-3.383	617	617	100,0
	85215	Dodatki mieszkaniowe w tym	230.000	-7.000	223.000	222.133	99,6
		- wydatki bieżące	230.000	-7.000	223.000	222.133	99,6
	85219	Ośrodki pomocy społecznej w tym	257.200	5.000	262.200	261.688	99,8
		- wydatki bieżące z tego:	257.200	5.000	262.200	261.688	99,8
		- wynagrodzenia	176.500	1.027	177.527	177.283	99,9
		- pochodne od wynagrodzeń	36.430	200	36.630	36.608	99,9
	85295	Pozostała działalność w tym	80.000	49.104	129.104	129.104	100,0
		- wydatki bieżące	80.000	49.104	129.104	129.104	100,0
854		Edukacyjna opieka wychowawcza	235.698	212.059	447.757	423.656	94,6
	85401	Świetlice szkolne w tym	95.800	21.012	116.812	108.737	93,1
		- wydatki bieżące z tego	95.800	21.012	116.812	108.737	93,1
		- wynagrodzenia	43.000	17.700	60.700	58.014	95,6
		- pochodne od wynagrodzeń	7.800	7.637	15.437	13.011	84,3
	85412	Kolonie i obozy oraz inne formy wypoczynku dzieci i młodzieży szkolnej w tym	58.000	-14.940	43.060	39.218	91,1
		- wydatki bieżące	58.000	-14.940	43.060	39.218	91,1
	85415	Pomoc materialna dla uczniów w tym:	-	161.987	161.987	157.474	97,2
		- wydatki bieżące	-	161.987	161.987	157.474	97,2
	85446	Dokształcanie i doskonalenie nauczycieli w tym:	398	-	398	253	63,6
		- wydatki bieżące	398	-	398	253	63,6
	85495	Pozostała działalność w tym:	81.500	44.000	125.500	117.974	94,0
		- wydatki bieżące	81.500	44.000	125.500	117.974	94,0
900		Gospodarka komunalna i ochrona środowiska	355.600	6.290	361.890	357.076	98,7
	90001	Gospodarka ściekowa i ochrona wód w tym	153.000	-12.610	140.390	137.206	97,7
		- wydatki bieżące	153.000	-12.610	140.390	137.206	97,7
	90003	Oczyszczanie miast i wsi w tym	2.000	350	2.350	2.055	87,4
		- wydatki bieżące	2.000	350	2.350	2.055	87,4
	90004	Utrzymanie zieleni w miastach i gminach w tym	600	6.250	6.850	6.756	98,5

		- wydatki bieżące	600	6.250	6.850	6.756	98,5
	90013	Schroniska dla zwierząt w tym	-	1.000	1.000	611	61,1
		- wydatki bieżące	-	1.000	1.000	611	61,1
	90015	Oświetlenie ulic, placów i dróg w tym:	200.000	7.300	207.300	206.804	99,8
		- wydatki bieżące	200.000	3.000	203.000	202.534	99,8
		- wydatki majątkowe	-	4.300	4.300	4.270	99,3
	90095	Pozostała działalność w tym	-	4.000	4.000	3.644	91,1
		- wydatki bieżące	-	4.000	4.000	3.644	91,1
921		Kultura i ochrona dziedzictwa narodowego	250.000	67.552	317.552	305.850	96,3
	92109	Domy i ośrodki kultury, świetlice i kluby w tym:	50.000	40.206	90.206	80.639	89,4
		- wydatki bieżące	50.000	17.206	67.206	62.282	92,7
		- wydatki majątkowe	-	23.000	23.000	18.357	79,8
	92116	Biblioteki w tym:	184.000	23.270	207.270	207.270	100,0
		- wydatki bieżące z tego	184.000	23.270	207.270	207.270	100,0
		- dotacje	184.000	23.270	207.270	207.270	100,0
	92120	Ochrona i konserwacja zabytków w tym	-	7.076	7.076	7.076	100,0
		- wydatki bieżące z tego	-	7.076	7.076	7.076	100,0
		- dotacje	-	7.076	7.076	7.076	100,0
	92195	Pozostała działalność w tym	16.000	-3.000	13.000	10.865	83,6
		- wydatki bieżące	16.000	-3.000	13.000	10.865	83,6
926		Kultura fizyczna i sport	67.000	17.000	84.000	79.147	94,2
	92605	Zadania z zakresu kultury fizycznej i sportu w tym	67.000	17.000	84.000	79.147	94,2
		- wydatki bieżące z tego	67.000	17.000	84.000	79.147	94,2
		- dotacje	50.000	7.000	57.000	56.614	99,3
Ogółem wydatki:			14.685.678	1.418.044	16.103.722	15.826.376	98,3

Załącznik Nr 4  
do sprawozdania rocznego z wykonania  
budżetu Gminy Złotów za rok 2005.

## DOTACJE W BUDŻECIE GMINY ORAZ ICH WYKONANIE

Dz.	Rozdz.	§	Wyszczególnienie	Plan po zmianach na 31.12.2005	Wykonanie	%
1	2	3	4	5	6	7
750			Administracja publiczna	73.652	73.652	100,0
	75011		Urzędy wojewódzkie	73.652	73.652	100,0
		2010	Dotacje celowe otrzymane z budżetu państwa na realizację zadań bieżących z zakresu administracji rządowej zleconych gminie ustawami	73.652	73.652	100,0
751			Urzędy naczelnych organów władzy państwowej, kontroli i ochrony prawa oraz sądownictwa	32.171	32.036	99,6
	75101		Urzędy naczelnych organów władzy państwowej, kontroli i sądownictwa	1.282	1.282	100,0
		2010	Dotacje celowe otrzymane z budżetu państwa na realizację zadań bieżących z zakresu administracji rządowej zleconych gminie ustawami	1.282	1.282	100,0
	75107		Wybory Prezydenta RP	18.809	18.809	100,0
		2010	Dotacje celowe otrzymane z budżetu państwa na realizację zadań bieżących z zakresu administracji rządowej zleconych gminie ustawami	18.809	18.809	100,0
	75108		Wybory do Sejmu i Senatu	12.080	11.945	98,9

		2010	Dotacje celowe otrzymane z budżetu państwa na realizację zadań bieżących z zakresu administracji rządowej zleconych gminie ustawami	12.080	11.945	98,9
754			Bezpieczeństwo publiczne i ochrona p. poż.	400	-	x
	75414		Obrona cywilna	400	-	x
		2010	Dotacje celowe otrzymane z budżetu państwa na realizację zadań bieżących z zakresu administracji rządowej zleconych gminie ustawami	400	-	x
801			Oświata i wychowanie	6.196	6.196	100,0
	80101		Szkoły podstawowe	5.996	5.996	100,0
		2030	Dotacje celowe otrzymane z budżetu państwa na realizację własnych zadań bieżących gmin (związków gmin)	5.996	5.996	100,0
	80195		Pozostała działalność	200	200	100,0
		2030	Dotacje celowe otrzymane z budżetu państwa na realizację własnych zadań bieżących gmin (związków gmin)	200	200	100,0
852			Pomoc społeczna	2.909.431	2.878.492	98,9
	85212		Świadczenia rodzinne oraz składki na ubezpieczenia emerytalne i rentowe z ubezpieczenia społecznego	2.300.000	2.293.361	99,7
		2010	Dotacje celowe otrzymane z budżetu państwa na realizację zadań bieżących z zakresu administracji rządowej zleconych gminie ustawami	2.300.000	2.293.096	99,7
	85213		Składki na ubezpiecz. zdrowotne opłacane za osoby pobierające niektóre świadc. z pomocy społecznej	13.927	12.577	90,3
		2010	Dotacje celowe otrzymane z budżetu państwa na realizację zadań bieżących z zakresu administracji rządowej zleconych gminie ustawami	13.927	12.577	90,3
	85214		Zasiłki i pomoc w naturze oraz składki na ubezpieczenia społeczne	429.500	406.550	94,7
		2010	Dotacje celowe otrzymane z budżetu państwa na realizację zadań bieżących z zakresu administracji rządowej zleconych gminie ustawami	153.700	141.478	92,0
		2030	Dotacje celowe otrzymane z budżetu państwa na realizację własnych zadań bieżących gmin (związków gmin)	275.800	265.072	96,1
	85219		Ośrodki pomocy społecznej	116.900	116.900	100,0
		2030	Dotacje celowe otrzymane z budżetu państwa na realizację własnych zadań bieżących gmin (związków gmin)	116.900	116.900	100,0
	85295		Pozostała działalność	49.104	49.104	100,0
		2030	Dotacje celowe otrzymane z budżetu państwa na realizację własnych zadań bieżących gmin (związków gmin)	49.104	49.104	100,0
854			Edukacyjna opieka wychowawcza	158.987	157.474	99,0
	85415		Pomoc materialna dla uczniów	158.987	157.474	99,0
		2030	Dotacje celowe otrzymane z budżetu państwa na realizację własnych zadań bieżących gmin (związków gmin)	158.987	157.474	99,0
921			Kultura i ochrona dziedzictwa narodowego	7.270	7.270	100,0
	92116		Biblioteki	7.270	7.270	100,0
		2020	Dotacje celowe otrzymane z budżetu państwa na zadania bieżące realizowane przez gminę na podstawie porozumień z organami administracji rządowej	7.270	7.270	100,0
Dotacje otrzymane do budżetu Gminy ogółem:				3.188.107	3.155.120	99,0
801			Oświata i wychowanie	38.410	38.410	100,0
	80104		Przedszkola	38.410	38.410	100,0
		2310	Dotacje celowe przekazane gminie na zadania bieżące realizowane na podstawie porozumień (umów) między jednostkami samorządu terytorialnego	38.410	38.410	100,0
921			Kultura i ochrona dziedzictwa narodowego	214.346	214.346	100,0
	92116		Biblioteki	207.270	207.270	100,0
	2480		Dotacja podmiotowa z budżetu dla samorządowej instytucji kultury	207.270	207.270	100,0
	92120		Ochrona i konserwacja zabytków	7.076	7.076	100,0
		2720	Dotacje celowe z budżetu na finansowanie lub dofinansowanie prac remontowych i konserwatorskich obiektów zabytkowych przekazane jednostkom nie zaliczanym do sektora finansów publicznych	7.076	7.076	100,0
926			Kultura fizyczna i sport	57.000	56.614	99,3
	92605		Zadania z zakresu kultury fizycznej i sportu	57.000	56.614	99,3
		2820	Dotacja celowa z budżetu na finansowanie lub dofinansowanie zadań zleconych do realizacji stowarzyszeniom	57.000	56.614	99,3
Dotacje przekazane z budżetu Gminy ogółem:				309.756	309.370	99,9

Załącznik Nr 5  
do sprawozdania rocznego z wykonania  
budżetu Gminy Złotów za rok 2005.

DOCHODY I WYDATKI ZWIĄZANE Z REALIZACJĄ ZADAŃ Z ZAKRESU ADMINISTRACJI  
RZĄDOWEJ ORAZ INNYCH ZADAŃ ZLECONYCH GMINOM USTAWAMI I ICH WYKONANIE

Dz..	Rozdz.	§	Określenie	Plan po zmianach	Wykonanie	%
1	2	3	4	5	6	7
I. Dochody ogółem:				18.000	33.422	185,68
750			Administracja publiczna	18.000	33.422	185,68
	75011		Urzędy wojewódzkie	18.000	33.422	185,68
		0690	Wpływy z różnych dochodów	18.000	33.422	185,68
II. Wydatki ogółem:				2.573.850	2.552.839	99,2
750			Administracja publiczna	73.652	73.652	100,0
	75011		Urzędy wojewódzkie	73.652	73.652	100,0
			w tym: - wynagrodzenia	62.717	62.717	100,0
			- pochodne od wynagrodzeń	10.935	10.935	100,0
751			Urzędy naczelnych organów władzy państwowej, kontroli i ochrony prawa oraz sądownictwa	32.171	32.036	99,6
	75101		Urzędy naczelnych organów władzy państwowej, kontroli i sądownictwa	1.282	1.282	100,0
			w tym: - pochodne od wynagrodzeń	211	211	100,0
	75107		Wybory Prezydenta RP	18.809	18.809	100,0
			w tym: - pochodne od wynagrodzeń	44	44	100,0
	75108		Wybory do Sejmu i Senatu	12.080	11.945	98,9
			w tym: - pochodne od wynagrodzeń	14	14	100,0
754			Bezpieczeństwo publiczne i ochrona p.poż.	400	-	-
	75414		Obrona cywilna	400	-	-
852			Pomoc społeczna	2.467.627	2.447.151	99,2
	85212		Świadczenia rodzinne oraz składki na ubezpieczenia emerytalne i rentowe z ubezpieczenia społecznego	2.300.000	2.293.096	99,7
			w tym: - wynagrodzenia	32.700	31.388	96,0
			- pochodne od wynagrodzeń	59.270	55.274	93,3
	85213		Składki na ubezpieczenia zdrowotne opłacane za osoby pobierające niektóre świadczenia z pomocy społecznej oraz niektóre świadczenia rodzinne	13.927	12.577	90,3
	85214		Zasiłki i pomoc w naturze oraz składki na ubezpieczenia społeczne	153.700	141.478	92,0
			w tym: - pochodne od wynagrodzeń	617	617	100,0

Załącznik Nr 6  
do sprawozdania rocznego z wykonania  
budżetu Gminy Złotów za rok 2005.

DOCHODY Z TYTUŁU WYDANIA ZEZWOLEŃ NA SPRZEDAŻ NAPOJÓW ALKOHOLOWYCH  
I WYDATKI NA REALIZACJĘ ZADAŃ OKREŚLONYCH W PROGRAMIE PROFILAKTYKI  
I ROZWIĄZYWANIA PROBLEMÓW ALKOHOLOWYCH ORAZ ICH WYKONANIE

Dz.	Rozdz.	§	Określenie	Plan	Wykonanie	%
1	2	3	4	5	6	7
I. Dochody ogółem:				77.450	77.769	100,4
756			Dochody od osób prawnych, od osób fizycznych i od innych jednostek nie posiadających osobowości prawnej oraz wydatki związane z ich poborem	77.450	77.769	100,4
	75618		Wpływy z innych opłat stanowiących dochody j.s.t. na podstawie ustaw	77.450	77.769	100,4
		0480	Wpływy z opłat za zezwolenie na sprzedaż alkoholu	77.450	77.769	100,4
II. Wydatki ogółem:				77.450	69.874	90,2
851			Ochrona zdrowia	23.650	19.478	82,4
	85154		Przeciwdziałanie alkoholizmowi	23.650	19.478	82,4
854			Edukacyjna opieka wychowawcza	53.800	50.396	93,7
	85401		Świetlice szkolne	31.800	28.748	90,4
	85412		Kolonie i obozy oraz inne formy wypoczynku dzieci i młodzieży szkolnej	22.000	21.648	98,4

Załącznik Nr 7  
do sprawozdania rocznego z wykonania budżetu  
Gminy Złotów za rok 2005.

ZADANIA INWESTYCYJNE PRZYJĘTE DO REALIZACJI ORAZ ICH WYKONANIE W 2005 R. (W ZŁOTYCH)

Lp.	Nazwa i lokalizacja inwestycji	Dział	Rozdział	Nakłady budżetowe planowane	Wykonanie	%
1	2	3	4	5	6	7
1.	Budowa hydroforni ze stacją uzdatniania wody w Kaczochach	010	01010	1.200.000	1.196.636	99,7
2.	Sieć wodociągowa Bługowo Wybudowanie	010	01010	15.000	11.859	79,1
3.	Sieć wodociągowa Buntowo Wybudowanie	010	01010	15.000	11.240	74,9
4.	Przepompownia Zalesie – przyłącze energetyczne	010	01010	3.000	-	x
5.	Budowa drogi Skic-Rudna – etap II	600	60016	167.646	167.646	100,0
6.	Modernizacja drogi Stare Dzierżążno - Złotów	600	60016	17.000	16.000	94,1
7.	Modernizacja drogi Nowy Dwór - Górzna	600	60016	23.000	23.000	100,0
8.	Zakup działki Nr 497 w Dzierżążenku	700	70005	8.110	8.108	100,00
9.	Zakup działek (Nr 47/1, Nr 60, Nr 47/2, Nr 100) – drogi dojazdowe do jeziora Śmiardowskiego	700	70005	2.700	2.667	98,8
10.	Zakup działek (wymiana Nadleśnictwo Złotów) 8085/10, 8085/11, 8018/3, 8018/5	700	70005	17.900	17.862	100,00

11.	Zakup kserokopiarki – Urząd Gminy	750	75023	11.400	11.334	99,4
12.	Zakup samochodu ratowniczo-gaśniczego dla Powiatowej Komendy Straży Pożarnej w Złotowie	754	75411	75.000	75.000	100,00
13.	Zakup sprzętu kuchennego – SP Radawnica	801	80101	37.900	37.859	100,00
14.	Modernizacja Szkoły Podstawowej w Radawnicy	801	80101	5.000	4.732	94,64
15.	Budowa szkoły w Radawnicy (ewentualna spłata zobowiązań)	801	80101	52.000	-	-
16.	Budowa ogrodzenia wokół budynku szkoły w Radawnicy	801	80101	19.000	18.574	97,8
1	2	3	4	5	6	7
17.	Zakup kserokopiarki – SP Sławianowo	801	80101	5.040	5.040	100,00
18.	Montaż punktów oświetleniowych w Buntowie i Świętej	900	90015	4.300	4.270	99,3
19.	Remont dachu na budynku świetlicy w Nowinach	921	92109	18.000	14.697	81,7
20.	Rozbudowa sali wiejskiej w Międzybłociu	921	92109	2.500	1.830	73,2
21.	Rozbudowa sali wiejskiej w Buntowie	921	92109	2.500	1.830	73,2
	OGÓŁEM:	x	x	1.701.996	1630.184	95,78

Załącznik Nr 8  
do sprawozdania rocznego z wykonania  
budżetu Gminy Złotów za rok 2005.

#### ROZLICZENIE PRZYCHODÓW I ROZCHODÓW BUDŻETU GMINY ZA ROK 2005

Lp.	§	Określenie przychodów i rozchodów	Przychody		Rozchody	
			Plan	Wykonanie	Plan	Wykonanie
1	2	3	4	5	6	7
1.	952	Przychody z zaciągniętych pożyczek i kredytów na rynku krajowym	1.237.646	1.237.646	x	x
2.	955	Przychody z tytułu innych rozliczeń krajowych	142.466	139.070	x	x
3.	963	Spłaty pożyczek otrzymanych na finansowanie zadań realizowanych z udziałem środków pochodzących z budżetu Unii Europejskiej	x	x	678.223	678.223
4.	992	Spłaty otrzymanych krajowych pożyczek i kredytów	x	x	1.277.000	1.252.190
Ogółem:			1.380.112	1.376.716	1.955.223	1.930.413

Załącznik Nr 9  
do sprawozdania rocznego z wykonania budżetu  
Gminy Złotów za rok 2005.

#### PRZYCHODY I WYDATKI GMINNEGO FUNDUSZU OCHRONY ŚRODOWISKA I GOSPODARKI WODNEJ - ZA ROK 2005

Lp.	Określenie	Plan po zmianach	Wykonanie	%
1	2	3	4	5
1.	Stan środków obrotowych na początek roku	6.269	6.269	100,0
2.	Przychody ogółem w tym:	70.000	72.439	103,5
	- opłaty do korzystania ze środowiska	70.000	72.439	103,5

3.	Wydatki ogółem w tym	75.000	62.640	83,5
	3.1. edukacja ekologiczna oraz propagowanie działań proekologicznych i zasady zrównoważonego rozwoju z tego	1.000	-	-
	- dotacje przekazane z funduszy celowych na realizację zadań bieżących dla jednostek nie zaliczanych do sektora finansów publicznych (§2450)	1.000	-	-
	3.2. wydatki inwestycyjne funduszy celowych (§6110) z tego:	74.000	62.640	84,6
	- przygotowanie dokumentacji projektowej: „Budowa sieci wodociągowej i kanalizacyjnej Górzna – Nowiny”	16.000	14.454	90,3
	- przygotowanie dokumentacji projektowej: „Budowa sieci kanalizacyjnej Radawnica – Franciszkowo”	19.000	17.532	92,3
	- zaopatrzenie w wodę wsi Klukowo, Błękwit, Zalesie, Pieczynek, Górzna na bazie hydroforni Pieczynek	5.000	4.200	84,0
	- przygotowanie dokumentacji projektowej: „Sieć kanalizacyjna Błękwit – Klukowo”	27.000	19.361	71,7
	- przyłącze wodociągowe Stawnica	7.000	7.093	101,3
4.	Stan środków obrotowych na koniec roku	1.269	16.068	x

### 3696

#### INFORMACJA PREZESA SĄDU OKRĘGOWEGO W KONINIE

z dnia 5 września 2006 r.

Zgodnie z §2 i 3 Rozporządzenia Ministra Zdrowia z dnia 30 lipca 2004 r. w sprawie trybu powoływania biegłych, zasad sporządzania opinii oraz warunków i sposobu dokonywania badań w przedmiocie uzależnienia od alkoholu (Dz.U. Nr 183 poz. 1895) informuję o ustanowieniu biegłego w przedmiocie uzależnienia od alkoholu:

Marzena Żaboklicka, specjalista psychiatra, zamieszkała ul. Godebskiego 31 b, 62-800 Kalisz, zatrudniona w Specjalistycznym Zespole Opieki Zdrowotnej S.C Węglew 106, 62-590 Golina w rejonie Sądu Okręgowego w Koninie na kadencję do 31 grudnia 2009 r.

Prezes Sądu Okręgowego  
(-) Ewa Miastkowska

---

**Wydawca:** Wojewoda Wielkopolski

**Redakcja:** Wydział Prawny i Nadzoru Wielkopolskiego Urzędu Wojewódzkiego w Poznaniu - Redakcja Dziennika Urzędowego Województwa Wielkopolskiego  
aleja Niepodległości 16/18, tel. 061 854 16 34, 061 854 16 21, e-mail – [dzu@poznan.uw.gov.pl](mailto:dzu@poznan.uw.gov.pl), [www.poznan.uw.gov.pl](http://www.poznan.uw.gov.pl)

**Skład, druk i rozpowszechnianie:**

Skład – Ośrodek Informatyki WUW, Poznań, tel. 061 852 90 44

Druk – SOWA Sp. z o.o., ul. Hrubieszowska 6a, Warszawa, tel. 022 431 81 40

Rozpowszechnianie – Administracja i stały punkt sprzedaży – Wielkopolski Urząd Wojewódzki w Poznaniu, ul. Kościuszki 93, hol główny, tel. 061 854 1703

Egzemplarze bieżące można nabywać w punkcie sprzedaży Dziennika Urzędowego:

- Wielkopolski Urząd Wojewódzki w Poznaniu, Poznań ul. Kościuszki 93, hol główny, tel. 061 854 1703 (także egzemplarze z lat ubiegłych),
- Wielkopolski Urząd Wojewódzki w Poznaniu, Delegatura w Kaliszu, Kalisz pl. Św. Józefa 5, pok. 132
- Wielkopolski Urząd Wojewódzki w Poznaniu, Delegatura w Koninie, Konin al. 1 Maja 7, pok. 170, blok „B”
- Wielkopolski Urząd Wojewódzki w Poznaniu, Delegatura w Lesznie, Leszno pl. Kościuszki 4, pok. 101
- Wielkopolski Urząd Wojewódzki w Poznaniu, Delegatura w Pile, Piła al. Niepodległości 33/35, pok. 214

zbiory Dziennika Urzędowego wraz ze skorowidzami są wyłożone do powszechnego wglądu w Wielkopolskim Urzędzie Wojewódzkim, w godz. 9<sup>00</sup>-14<sup>00</sup>

---

Tłoczono z polecenia Wojewody Wielkopolskiego w SOWA Sp. z o.o.  
ul. Hrubieszowska 6a, Warszawa